



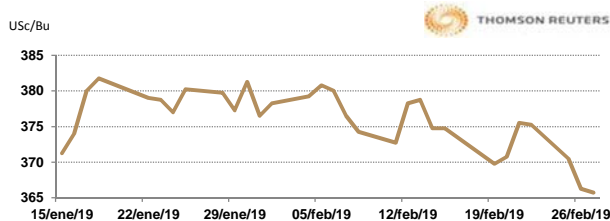
APERTURA DEL MERCADO DE FUTUROS  
CHICAGO BOARD OF TRADE

MAÍZ

CONTRATO	DÓLARES POR BUSHEL	DÓLARES POR TONELADA	PESOS POR TONELADA	VAR. DIA ANT. CTS. DLS/BUSHEL	% VAR. DIARIA	COSTO PRIMA DLS/TON	
						CALL	PUT
MAR9	3.6575	143.99	2,759.27	-0.50	-0.14	2.12	0.05
MAY9	3.7575	147.93	2,834.71	-0.25	-0.07	2.61	4.72
JUL9	3.8425	151.27	2,898.83	-0.25	-0.07	6.59	4.97
SEP9	3.8950	153.34	2,938.44	-0.25	-0.06	8.17	8.51

9:46 AM

Llamada de apertura al alza de 2 a 4 centavos de dólar por bushel. Los futuros de maíz ganan apoyo después de que el mercado de trigo subiera, alcanzando un máximo durante la noche en CBOT. Los futuros de maíz de mayo subieron por encima del límite inferior de la gama Bollinger de 20 días durante la noche.

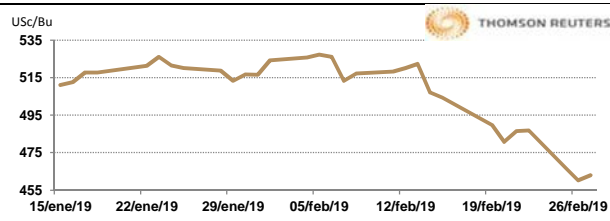


TRIGO

CONTRATO	DÓLARES POR BUSHEL	DÓLARES POR TONELADA	PESOS POR TONELADA	VAR. DIA ANT. CTS. DLS/BUSHEL	% VAR. DIARIA	COSTO PRIMA DLS/TON	
						CALL	PUT
MAR9	4.6300	170.12	3,260.07	2.75	0.60	9.83	0.05
MAY9	4.7075	172.97	3,314.64	2.50	0.53	6.66	6.43
JUL9	4.7700	175.27	3,358.65	1.75	0.37	8.13	9.87
SEP9	4.8625	178.67	3,423.78	0.75	0.15	10.33	11.99

9:45 AM

Llamada de apertura al alza de 6 a 9 centavos de dólar por bushel. El volumen de compras por los precios bajos que se tocaron en la bolsa de futuros incentivo la operación y los precios suben, se espera una cobertura corta luego de la caída del mercado de trigo a un mínimo de 10 meses este martes.

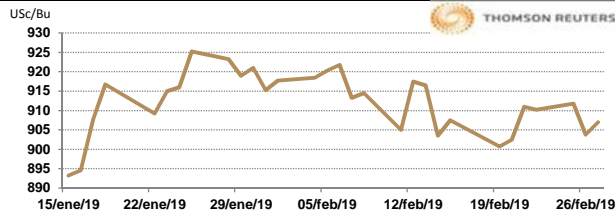


SOYA

CONTRATO	DÓLARES POR BUSHEL	DÓLARES POR TONELADA	PESOS POR TONELADA	VAR. DIA ANT. CTS. DLS/BUSHEL	% VAR. DIARIA	COSTO PRIMA DLS/TON	
						CALL	PUT
MAR9	9.0700	333.27	6,386.36	3.25	0.36	3.81	0.05
MAY9	9.2025	338.13	6,479.66	3.25	0.35	6.43	7.72
JUL9	9.3400	343.19	6,576.48	3.50	0.38	9.97	11.94
AUG9	9.3975	345.30	6,616.96	3.50	0.37	12.95	13.73

9:46 AM

Llamada de apertura al alza de 1 a 3 centavos de dólar por bushel. Se espera una leve ronda de compras de oportunidad por los precios bajos, pero las ganancias se ven limitadas ante la espera de detalles de un posible acuerdo comercial con China. El avance de la cosecha de soya en Brasil también se cierne sobre el mercado.

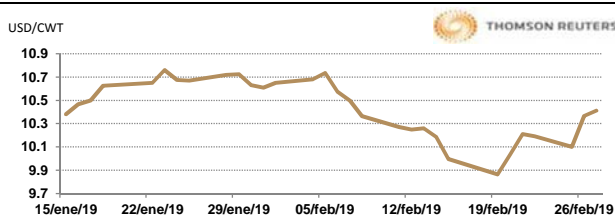


ARROZ

CONTRATO	DÓLARES POR CWT	DÓLARES POR TONELADA	PESOS POR TONELADA	VAR. DIA ANT. CTS. DLS/CWT	% VAR. DIARIA	COSTO PRIMA DLS/TON	
						CALL	PUT
MAR9	10.4100	229.50	4,397.94	4.50	0.43	0.06	4.68
MAY9	10.6800	235.45	4,512.00	5.50	0.52	6.94	6.39
JUL9	10.8750	239.75	4,594.38	8.50	0.79	10.25	10.47
SEP9	10.7150	236.23	4,526.79	0.00	0.00	9.76	11.57

9:28 AM

Llamada de apertura al alza. Los futuros de arroz de Chicago suben esta mañana debido a que los trabajos para la siembra del grano en EE.UU. se encuentran retrasados en la zona sur de la región costera del sureste estadounidense, debido a las precipitaciones y bajas temperaturas que han afectado la zona de los cultivos en las últimas semanas. Tailandia exportó aproximadamente 951,700 toneladas de arroz en enero de 2019, una disminución de aproximadamente 2% de un año a otro, de acuerdo al Ministerio de Comercio. Las exportaciones de arroz de Tailandia ganaron alrededor de 471 millones de dólares en enero de 2019, una disminución de aproximadamente 1% de un año a otro.

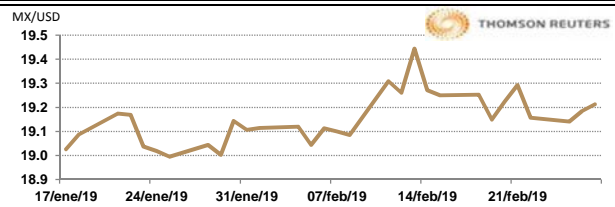


TIPOS DE CAMBIO EMITIDOS POR EL BANCO DE MÉXICO

CONCEPTO	VARIACIÓN	COTIZACIÓN	% VAR. DIARIA
PESO/DÓLAR FIX	↑	19.1630	0.23
DÓLAR/EURO	↑	1.1392	1.1394
PESO/EURO	↑	21.8305	21.8343

9:47 AM

\* No son precios de apertura corresponden al cierre de la jornada previa.



Tipo de cambio de referencia para conversión: \$19.163 pesos/dólar

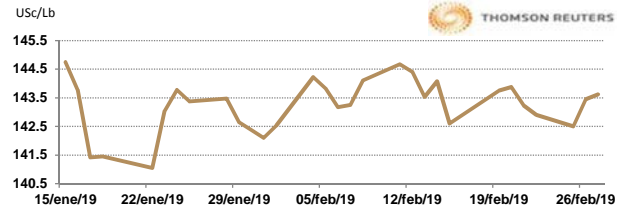


CHICAGO MERCANTILE EXCHANGE

BOVINO EN ENGORDA

CONTRATO	DÓLARES POR LIBRA	DÓLARES POR TONELADA	PESOS POR TONELADA	VAR. DIA ANT. CTS. DLS/LIBRA	% VAR. DIARIA	COSTO PRIMA DLS/TON	
						CALL	PUT
MAR9	1.4365	3,166.94	60,688.01	0.20	0.14	27.56	39.68
APR9	1.4678	3,235.83	62,008.23	0.00	0.00	61.73	44.64
MAY9	1.4795	3,261.74	62,504.63	0.05	0.03	68.89	71.10
AUG9	1.5203	3,351.57	64,226.20	0.03	0.02	105.27	105.27

9:36 AM

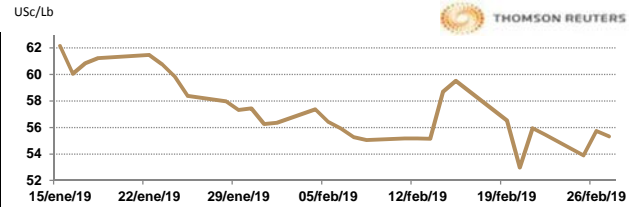


Llamada de apertura mixta. Los futuros de ganado bovino en pie del CME se encuentran soportados por coberturas cortas. Los futuros de ganado en engorda suben por la combinación del aumento de los precios del ganado finalizado en el mercado de la ciudad de Oklahoma del lunes y la fuerte presión en los mercados del maíz y la soya, dando como resultado un firme respaldo del comprador a pesar del limitado volumen comercializado. El acumulado semanal de sacrificios al día de ayer se registró en 232,000 cabezas, un aumento de 18,000 cabezas con respecto al estimado de la semana pasada, pero 2,000 cabezas menos que lo reportado hace un año.

CERDO EN CANAL

CONTRATO	DÓLARES POR LIBRA	DÓLARES POR TONELADA	PESOS POR TONELADA	VAR. DIA ANT. CTS. DLS/LIBRA	% VAR. DIARIA	COSTO PRIMA DLS/TON	
						CALL	PUT
APR9	0.5525	1,218.05	23,341.54	-0.48	-0.85	61.18	67.24
MAY9	0.6503	1,433.55	27,471.20	-0.30	-0.46	76.06	90.94
JUN9	0.7560	1,666.69	31,938.83	0.05	0.07	96.45	105.82
JUL9	0.7788	1,716.85	32,899.95	0.00	0.00	106.37	109.13

9:36 AM



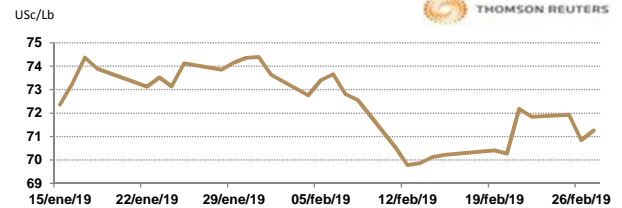
Llamada de apertura mixta. Los futuros de porcinos del CME se encuentran presionados por la abundante producción en EE.UU., la debilidad de los precios de los físicos y los retrocesos de los precios de los porcinos al mayoreo. Los empacadores están volviendo a una rutina más regular a medida que los porcinos se trasladan hacia las plantas de sacrificio después de las tormentas que afectaron el fin de semana, analistas de FCStone consideran que esta situación se da justo a tiempo para aminorar las afectaciones por la nieve adicional que se espera este fin de semana, mientras que se espera que el clima frío continúe durante las próximas semanas.

INTERCONTINENTAL EXCHANGE - NEW YORK

ALGODÓN

CONTRATO	DÓLARES POR LIBRA	DÓLARES POR PACA	PESOS POR PACA	VAR. DIA ANT. CTS. DLS/LIBRA	% VAR. DIARIA	COSTO PRIMA DLS/PACA	
						CALL	PUT
MAR9	0.7126	356.30	6,827.78	0.41	0.58	OP. EXP.	OP.
MAY9	0.7233	361.65	6,930.30	0.31	0.43	9.75	9.65
JUL9	0.7357	367.85	7,049.11	0.29	0.40	13.85	17.45
OCT9	N.C.	N.C.	N.C.	N.C.	N.C.	17.80	17.30

9:46 AM

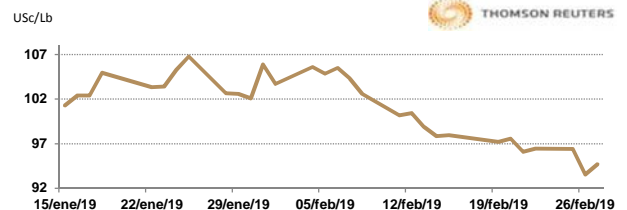


Llamada de apertura al alza. Los futuros de algodón del ICE se fortalecen esta mañana de miércoles debido a la fuerza del crudo. Los compromisos totales de exportación para el algodón americano (upland) bajaron un 7.8% respecto al año anterior al 14 de febrero. Son el 85% de los 15 millones de pacas proyectadas por el USDA, en comparación con el ritmo normal del 83%. El índice Cotlook A bajó a 81.25 centavos por libra.

CAFÉ

CONTRATO	DÓLARES POR LIBRA	DÓLARES POR QUINTAL	PESOS POR QUINTAL	VAR. DIA ANT. CTS. DLS/LIBRA	% VAR. DIARIA	COSTO PRIMA DLS/QUINTAL	
						CALL	PUT
MAR9	0.9470	96.04	1,840.37	1.15	1.23	OP. EXP.	OP.
MAY9	0.9865	100.04	1,917.13	1.85	1.91	2.62	5.86
JUL9	1.0140	102.83	1,970.58	1.80	1.81	5.51	5.91
SEP9	1.0420	105.67	2,024.99	1.80	1.76	6.06	8.70

9:46 AM



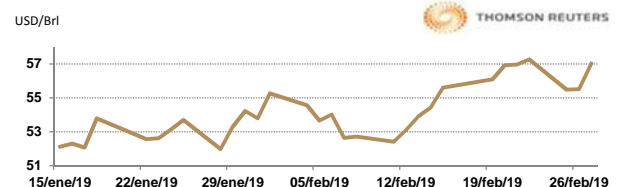
Llamada de apertura al alza. Los futuros de café arábica del ICE se fortalecen esta mañana debido a la fuerza del real. De acuerdo a los datos mensuales emitidos por la Asociación de Café Verde (GCA), las existencias de café en los almacenes en todos los puertos de los Estados Unidos alcanzaron los 6,054,938 sacos en enero. Esto son 78,053 sacos menos, o un 1.28% menos que el mes anterior y 558,542 sacos (8.4%) inferiores a los stocks en enero de 2018. En otras noticias, las importaciones de café de Corea del Sur disminuyeron el año pasado por primera vez desde 2012, lo que sugiere que el auge de las cafeterías podría haber alcanzado su punto máximo. Distintos observadores del mercado dijeron que la disminución en las importaciones de café es una señal de que el mercado interno se ha saturado, con grandes compañías, como Starbucks y Dongsuh Foods que continúan creciendo, mientras que las pequeñas cafeterías sufren ventas cada vez más débiles y una competencia más dura.

NEW YORK MERCANTILE EXCHANGE

CRUDO LIGERO WTI

CONTRATO	DÓLARES POR BARRIL	PESOS POR BARRIL	VAR. DIA ANT. CTS. DLS/BARRIL	% VAR.
APR9	57.04	1,093.06	1.54	2.77
MAY9	57.48	1,101.49	1.51	2.70
JUN9	58.01	1,111.65	1.50	2.65
JUL9	58.50	1,121.04	1.49	2.61

9:47 AM



\* No son precios de apertura corresponden al cierre de la jornada previa.

Tipo de cambio de referencia para conversión: \$19.163 pesos/dólar