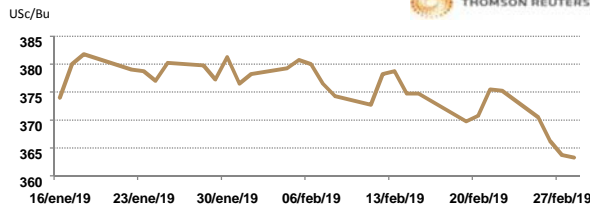




APERTURA DEL MERCADO DE FUTUROS
CHICAGO BOARD OF TRADE

MAÍZ

CONTRATO	DÓLARES POR BUSHEL	DÓLARES POR TONELADA	PESOS POR TONELADA	VAR. DIA ANT. CTS. DLS/BUSHEL	% VAR. DIARIA	COSTO PRIMA DLS/TON	
						CALL	PUT
MAR9	3.6300	142.91	2,746.68	-0.75	-0.21	6.00	0.05
MAY9	3.7250	146.65	2,818.56	-1.25	-0.33	3.69	2.66
JUL9	3.8100	149.99	2,882.88	-1.25	-0.33	5.76	5.17
SEP9	3.8625	152.06	2,922.61	-1.75	-0.45	7.63	8.76

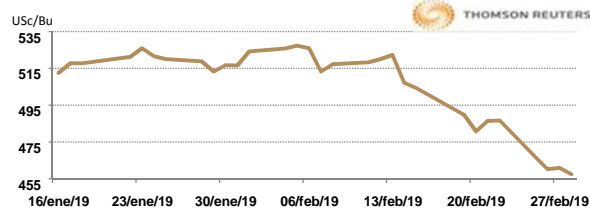


9:39 AM

Llamada de apertura a la baja de 1 a 3 centavos de dólar por bushel. Se presentan ventas técnicas de seguimiento esperadas después de tres seguidas de descensos. USDA anuncia ventas semanales de exportación de maíz que totalizaron 1.360 millones de toneladas, superando las previsiones que oscilaron entre 700,000 y 1.3 millones de toneladas.

TRIGO

CONTRATO	DÓLARES POR BUSHEL	DÓLARES POR TONELADA	PESOS POR TONELADA	VAR. DIA ANT. CTS. DLS/BUSHEL	% VAR. DIARIA	COSTO PRIMA DLS/TON	
						CALL	PUT
MAR9	4.5550	167.37	3,216.82	-5.50	-1.19	9.83	0.05
MAY9	4.6275	170.03	3,268.02	-4.00	-0.86	7.44	5.05
JUL9	4.6975	172.60	3,317.46	-3.50	-0.74	8.73	8.27
SEP9	4.8000	176.37	3,389.84	-3.00	-0.62	11.30	10.24

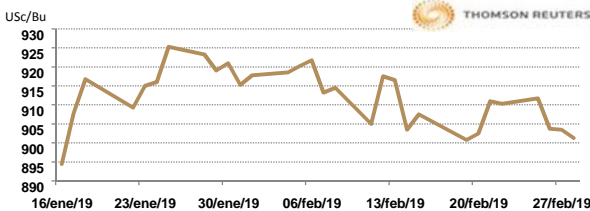


9:38 AM

Llamada de apertura mixta al alza 2 centavos a la baja. Los futuros de trigo suave de invierno rojo se ven caer de nuevo después de tres días de descensos que han dejado al mercado técnicamente débil. Pero los futuros del trigo rojo duro de invierno se ven ligeramente más altos en la fortaleza del mercado de físicos del Golfo de los Estados Unidos. USDA anuncia ventas de exportación de trigo a la semana terminada el 21 de febrero que totalizó en 537,300 tm. Los estimados de los analistas habían oscilado entre 200,000 y 600,000 toneladas.

SOYA

CONTRATO	DÓLARES POR BUSHEL	DÓLARES POR TONELADA	PESOS POR TONELADA	VAR. DIA ANT. CTS. DLS/BUSHEL	% VAR. DIARIA	COSTO PRIMA DLS/TON	
						CALL	PUT
MAR9	9.0125	331.15	6,364.79	-2.25	-0.25	3.81	0.05
MAY9	9.1425	335.93	6,456.59	-2.50	-0.27	5.83	7.58
JUL9	9.2800	340.98	6,553.70	-2.50	-0.27	12.03	8.91
AUG9	9.3375	343.09	6,594.31	-2.50	-0.27	12.36	13.69

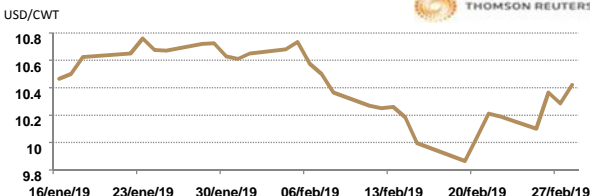


9:39 AM

Llamada de apertura de estable al alza 2 centavos por bushel. El fuerte informe de ventas de exportación respalda la soya, pero los granos se ven limitados, ya que los comerciantes esperan los detalles del potencial pacto comercial con China. Las ventas de exportación de soya para la semana fueron de 2.196 millones de toneladas.

ARROZ

CONTRATO	DÓLARES POR CWT	DÓLARES POR TONELADA	PESOS POR TONELADA	VAR. DIA ANT. CTS. DLS/CWT	% VAR. DIARIA	COSTO PRIMA DLS/TON	
						CALL	PUT
MAR9	10.4200	229.72	4,415.28	13.50	1.31	0.06	4.68
MAY9	10.6450	234.68	4,510.62	7.00	0.66	6.01	6.56
JUL9	10.8000	238.10	4,576.29	4.50	0.42	9.81	10.80
SEP9	10.6400	234.57	4,508.50	0.00	0.00	10.91	10.03



9:32 AM

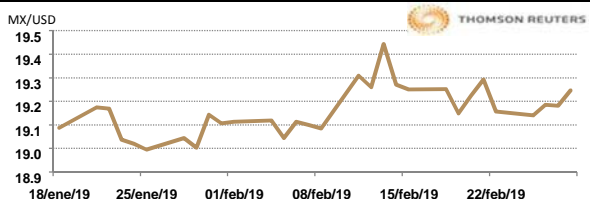
Llamada de apertura mixta. Los futuros de arroz de Chicago se encuentran soportados por las noticias que indican que las negociaciones entre China y EE.UU. avanzan de manera positiva. Sin embargo, el mercado se encuentra presionado por liquidaciones de posiciones largas. De acuerdo al USDA en su reporte semanal de exportaciones del 15 al 21 de febrero, las ventas netas del ciclo 2018/19 se registraron en 110,200 toneladas, siendo el principal destino México con 46,900 toneladas. La producción de arroz en Punjab, en la India, se estima en 12.82 millones de toneladas para 2018-19, 4% menos que los 13.38 millones de toneladas de 2017-18, informa el sitio web Copencis citando las segundas estimaciones anticipadas del estado.

TIPOS DE CAMBIO EMITIDOS POR EL BANCO DE MÉXICO

CONCEPTO	VARIACIÓN	COTIZACIÓN	% VAR. DIARIA
PESO/DÓLAR FIX	↑	19.2201	0.30
DÓLAR/EURO	↓	1.1367	1.1371 -0.02
PESO/EURO	↓	21.8475	21.8552 -0.02

9:39 AM

* No son precios de apertura corresponden al cierre de la jornada previa.



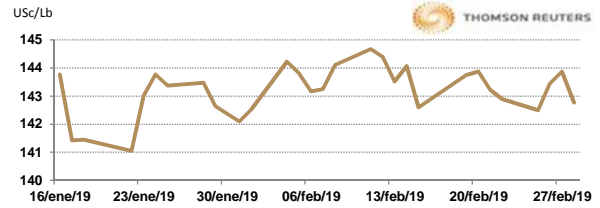
Tipo de cambio de referencia para conversión: \$19.2201 pesos/dólar

CHICAGO MERCANTILE EXCHANGE
BOVINO EN ENGORDA

CONTRATO	DÓLARES POR LIBRA	DÓLARES POR TONELADA	PESOS POR TONELADA	VAR. DIA ANT. CTS. DLS/LIBRA	% VAR. DIARIA	COSTO PRIMA DLS/TON	
						CALL	PUT
MAR9	1.4268	3,145.44	60,455.70	-1.20	-0.83	57.32	15.98
APR9	1.4550	3,207.72	61,652.74	-1.73	-1.17	65.59	38.58
MAY9	1.4675	3,235.28	62,182.40	-1.53	-1.03	98.11	47.95
AUG9	1.5093	3,327.32	63,951.48	-1.20	-0.79	130.07	83.78

9:29 AM

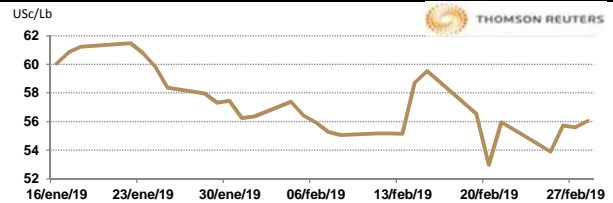
Llamada de apertura a la baja. Los futuros de ganado bovino en pie del CME se encuentran presionados por que los precios de la carne empacada registraron una caída de 0.21 centavos en el corte "Choice" para cerrar en \$219.46/cwt y de 0.94 centavos en el corte "Select" para cerrar en \$212.79. El sacrificio de esta semana se estima en 605,000 a 610,000 cabezas, ya que las plantas se preparan para los grandes volúmenes de sacrificio que se producirán a partir de mayo. De acuerdo al USDA en su reporte semanal de exportaciones del 15 al 21 de febrero, las ventas netas del ciclo 2019 se registraron en 16,700 toneladas. Las exportaciones fueron mostradas en 15,200 toneladas.


CERDO EN CANAL

CONTRATO	DÓLARES POR LIBRA	DÓLARES POR TONELADA	PESOS POR TONELADA	VAR. DIA ANT. CTS. DLS/LIBRA	% VAR. DIARIA	COSTO PRIMA DLS/TON	
						CALL	PUT
APR9	0.5590	1,232.38	23,686.52	0.30	0.54	57.87	66.14
MAY9	0.6595	1,453.95	27,945.00	0.35	0.53	77.16	85.98
JUN9	0.7615	1,678.82	32,267.05	0.33	0.43	97.55	101.41
JUL9	0.7840	1,728.42	33,220.45	0.20	0.26	108.58	104.17

9:29 AM

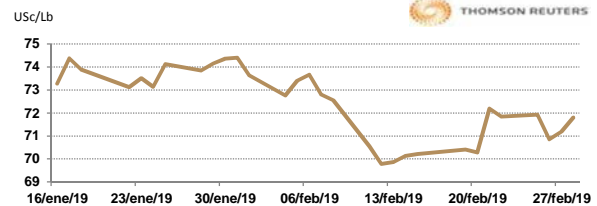
Llamada de apertura al alza. Los futuros de porcinos del CME suben por la fuerza de los precios de los físicos, los cuales se registran en 45.27 USc/ctw, un incremento con respecto a la jornada anterior de 4 centavos. De acuerdo al USDA en su reporte semanal de exportaciones del 15 al 21 de febrero, las ventas netas del ciclo 2019 se registraron en 28,900 toneladas. Las exportaciones fueron mostradas en 26,500 toneladas. La estimación de envíos a sacrificio para este jueves se espera en 477,000 cabezas. FCStone considera que la ausencia de tormentas de nieve activas en los próximos dos días es una buena señal para recuperar el equilibrio, no solo para los procesadores, sino que permitirá a los productores transportar más porcinos y probablemente serán más los envíos en las próximas semanas.


INTERCONTINENTAL EXCHANGE - NEW YORK
ALGODÓN

CONTRATO	DÓLARES POR LIBRA	DÓLARES POR PACA	PESOS POR PACA	VAR. DIA ANT. CTS. DLS/LIBRA	% VAR. DIARIA	COSTO PRIMA DLS/PACA	
						CALL	PUT
MAR9	0.7180	359.00	6,900.02	0.61	0.86	OP. EXP.	OP.
MAY9	0.7276	363.80	6,992.27	0.40	0.55	8.20	11.40
JUL9	0.7397	369.85	7,108.55	0.39	0.53	14.55	16.65
OCT9	0.0000	0.00	0.00	0.00	0.00	18.80	16.55

9:39 AM

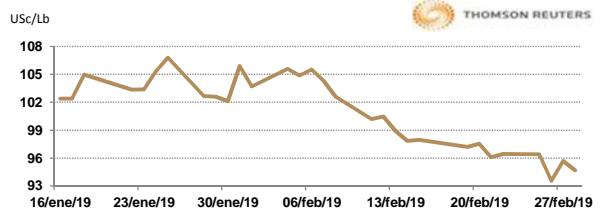
Llamada de apertura al alza. Los futuros de algodón del ICE se fortalecen esta mañana de miércoles debido a la fuerza del crudo. US Trade Rep Lighthizer declaró que el algodón estaba en la lista de artículos en los que se espera que China "tenga acuerdos sustanciales". Esto vino como parte de un informe que enumera los desafíos pendientes en las negociaciones entre este país y los EE.UU. En otras noticias del mercado, los Estados Unidos tiene mal tiempo, especialmente en el sur. Es demasiado húmedo en la mayoría de las áreas para el trabajo de campo. por otro lado, Texas tendrá mayormente clima seco. Las temperaturas estarán por encima de lo normal.


CAFÉ

CONTRATO	DÓLARES POR LIBRA	DÓLARES POR QUINTAL	PESOS POR QUINTAL	VAR. DIA ANT. CTS. DLS/LIBRA	% VAR. DIARIA	COSTO PRIMA DLS/QUINTAL	
						CALL	PUT
MAR9	0.9470	96.04	1,845.85	-1.00	-1.04	OP. EXP.	OP.
MAY9	0.9790	99.28	1,908.23	-1.05	-1.06	3.54	4.60
JUL9	1.0070	102.12	1,962.80	-1.00	-0.98	6.62	4.90
SEP9	1.0345	104.91	2,016.40	-1.05	-1.00	7.08	7.59

9:39 AM

Llamada de apertura al alza. Los futuros de café arábica del ICE se fortalecen esta mañana debido a la fuerza del real. La federación de café de Colombia pidió que el gobierno haga cambios estructurales para ayudar a los productores de café a enfrentar los bajos precios internacionales. Los precios se han mantenido cerca de \$1.00 por libra en el mercado de Nueva York hasta el momento en 2019, lo que ha dejado a los agricultores en dificultades para pagar sus deudas y comprar fertilizantes y nuevos árboles. La federación solicitó en repetidas ocasiones ayuda gubernamental en 2018, y el país eventualmente gastó al menos \$13.5 millones para financiar el reemplazo de árboles. En otras noticias, en Honduras el clima seco ha contribuido a una buena recolección, pero si continuara así se podrían esperar algunos efectos negativos en la próxima cosecha.


NEW YORK MERCANTILE EXCHANGE
CRUDO LIGERO WTI

CONTRATO	DÓLARES POR BARRIL	PESOS POR BARRIL	VAR. DIA ANT. CTS. DLS/BARRIL	% VAR.
APR9	57.28	1,100.93	0.34	0.60
MAY9	57.69	1,108.81	0.32	0.56
JUN9	58.15	1,117.65	0.28	0.48
JUL9	58.61	1,126.49	0.28	0.48

9:39 AM

