



1 de marzo de 2019

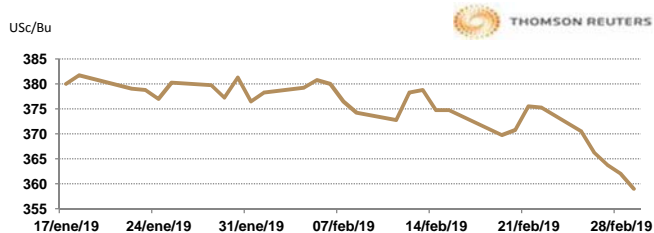
APERTURA DEL MERCADO DE FUTUROS
CHICAGO BOARD OF TRADE

MAÍZ

CONTRATO	DÓLARES POR BUSHEL	DÓLARES POR TONELADA	PESOS POR TONELADA	VAR. DIA ANT. CTS. DLS/BUSHEL	% VAR. DIARIA	COSTO PRIMA DLS/TON	
						CALL	PUT
MAR9	3.5950	141.53	2,725.94	-2.50	-0.69	6.00	0.05
MAY9	3.6775	144.78	2,788.50	-3.00	-0.81	3.00	3.74
JUL9	3.7675	148.32	2,856.74	-2.75	-0.72	5.12	6.35
SEP9	3.8250	150.58	2,900.34	-2.75	-0.71	8.56	7.43

9:45 AM

Llamada de apertura mixta, 2 centavos de ambos lados de la pizarra. La debilidad en el trigo pesa en el mercado del maíz, pero la compra técnica por la caída y signos de buena demanda de exportación en los últimos días prestan apoyo.

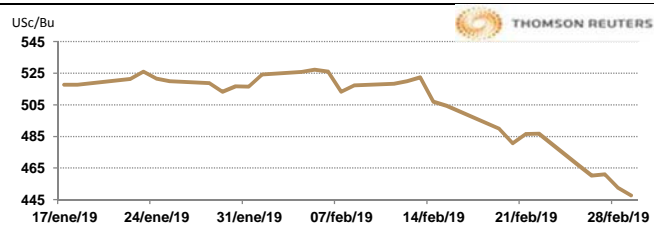


TRIGO

CONTRATO	DÓLARES POR BUSHEL	DÓLARES POR TONELADA	PESOS POR TONELADA	VAR. DIA ANT. CTS. DLS/BUSHEL	% VAR. DIARIA	COSTO PRIMA DLS/TON	
						CALL	PUT
MAR9	4.4750	164.43	3,167.00	-5.00	-1.10	13.50	0.05
MAY9	4.5525	167.28	3,221.85	-4.25	-0.92	5.14	6.80
JUL9	4.6200	169.76	3,269.62	-4.50	-0.96	8.77	7.58
SEP9	4.7225	173.52	3,342.16	-4.50	-0.94	11.62	9.09

9:47 AM

El contrato de trigo suave rojo de invierno más activo en CBOT se hundió a un mínimo de 11 meses de forma continua durante la sesión de la noche a la mañana, con preocupaciones sobre la demanda de exportación de suministros de los Estados Unidos. Hubo 577 entregas contra el contrato de marzo que expiraba.

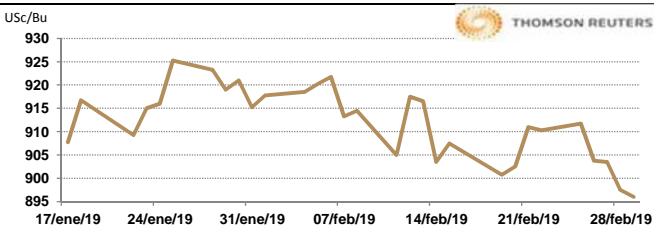


SOYA

CONTRATO	DÓLARES POR BUSHEL	DÓLARES POR TONELADA	PESOS POR TONELADA	VAR. DIA ANT. CTS. DLS/BUSHEL	% VAR. DIARIA	COSTO PRIMA DLS/TON	
						CALL	PUT
MAR9	8.9550	329.04	6,337.54	-2.00	-0.22	3.81	0.05
MAY9	9.0775	333.54	6,424.23	-2.50	-0.27	8.82	5.10
JUL9	9.2175	338.69	6,523.31	-2.25	-0.24	10.56	9.97
AUG9	9.2750	340.80	6,564.00	-2.50	-0.27	14.70	11.02

9:45 AM

Llamada de apertura al alza de 4 a 6 centavos por bushel. Existe esperanza para un acuerdo comercial con China, se presenta compra de oportunidad, se espera una breve toma de cobertura. Hubo 655 entregas contra los futuros de soya de marzo de CBOT.

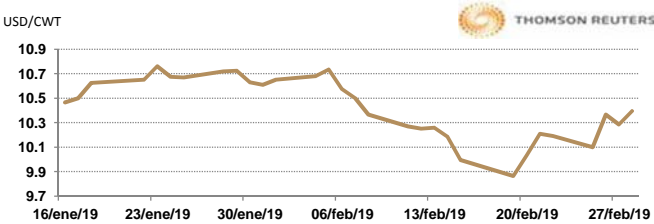


ARROZ

CONTRATO	DÓLARES POR CWT	DÓLARES POR TONELADA	PESOS POR TONELADA	VAR. DIA ANT. CTS. DLS/CWT	% VAR. DIARIA	COSTO PRIMA DLS/TON	
						CALL	PUT
MAR9	10.3950	229.17	4,413.99	0.00	0.00	0.06	4.68
MAY9	10.5000	231.49	4,458.57	-13.00	-1.22	6.67	6.01
JUL9	10.6800	235.45	4,535.01	-12.00	-1.11	11.96	7.55
SEP9	10.7000	235.89	4,543.50	0.00	0.00	9.54	11.74

7:28 PM

Llamada de apertura mixta. Los futuros de arroz de Chicago suben por la fuerza de los precios del crudo. Por otro lado, las ganancias se encuentran limitadas por los avances de los precios del dólar. Las importaciones de arroz acumuladas por la Unión Europea (UE) en el año de cosecha 2018-19 (1 de septiembre de 2018 a 31 de agosto de 2019), son mayores que las del mismo periodo el año pasado. Hasta el 19 de febrero de 2019, la UE había importado alrededor de 643,114 toneladas de arroz, un aumento de aproximadamente 9% en comparación con las 588,868 toneladas importadas durante el mismo periodo del año anterior.

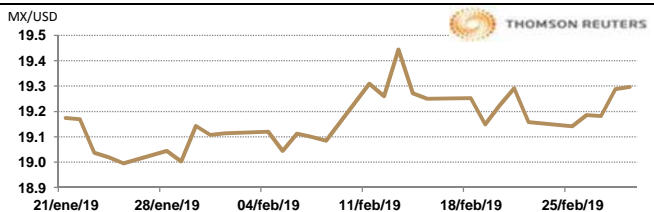


TIPOS DE CAMBIO EMITIDOS POR EL BANCO DE MÉXICO

CONCEPTO	VARIACIÓN	COTIZACIÓN	% VAR. DIARIA
PESO/DÓLAR FIX	↑	19.2607	0.21
DÓLAR/EURO	↑	1.1390	1.1391
PESO/EURO	↑	21.9379	21.9399

9:48 AM

* No son precios de apertura corresponden al cierre de la jornada previa.



Tipo de cambio de referencia para conversión: \$19.2607 pesos/dólar

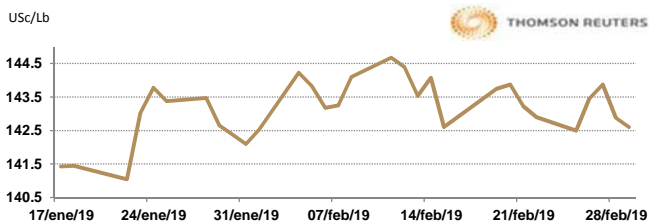


CHICAGO MERCANTILE EXCHANGE

BOVINO EN ENGORDA

CONTRATO	DÓLARES POR LIBRA	DÓLARES POR TONELADA	PESOS POR TONELADA	VAR. DIA ANT. CTS. DLS/LIBRA	% VAR. DIARIA	COSTO PRIMA DLS/TON	
						CALL	PUT
MAR9	1.4258	3,143.24	60,540.94	-0.30	-0.21	40.79	21.50
APR9	1.4660	3,231.97	62,250.06	0.45	0.31	50.71	47.40
MAY9	1.4788	3,260.08	62,791.46	0.63	0.42	58.97	75.51
AUG9	1.5245	3,360.94	64,734.12	0.85	0.56	97.55	106.37

9:37 AM

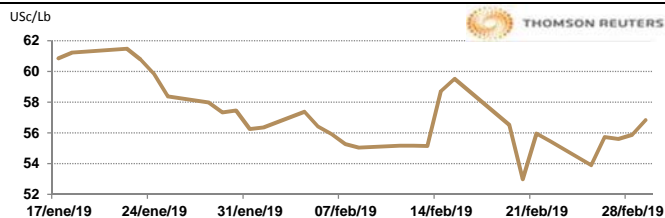


Llamada de apertura al alza. Los futuros de ganado bovino en pie del CME suben por las ideas de que los precios de los físicos aumentaran en la jornada de hoy. Por lo que respecta al clima, otra tormenta de invierno afectará a gran parte de EE.UU. en las zonas ganaderas este fin de semana y hay otro sistema para fines de la próxima semana. Entonces, además de estar muy por debajo de las temperaturas hasta mediados de marzo, parece que aún nevará en gran parte del territorio de las principales engordas hasta mediados de marzo. El peso promedio del novillo en pie es de 885 libras, es el más bajo para esta semana que se remonta al 2014. Se espera que los pesos sigan disminuyendo, lo cual es la norma estacional lo cual estabiliza las altas producciones. Se espera que la producción de bovinos continúe aumentando hasta 2020.

CERDO EN CANAL

CONTRATO	DÓLARES POR LIBRA	DÓLARES POR TONELADA	PESOS POR TONELADA	VAR. DIA ANT. CTS. DLS/LIBRA	% VAR. DIARIA	COSTO PRIMA DLS/TON	
						CALL	PUT
APR9	0.5675	1,251.12	24,097.48	0.88	1.57	55.12	57.87
MAY9	0.6635	1,462.77	28,173.88	0.65	0.99	73.30	79.92
JUN9	0.7605	1,676.61	32,292.75	0.15	0.20	93.70	95.90
JUL9	0.7820	1,724.01	33,205.69	-0.08	-0.10	105.82	99.76

9:37 AM



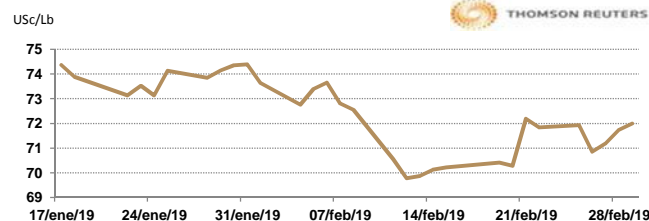
Llamada de apertura al alza. Los futuros de porcinos del CME aumentan por la fuerza de la demanda y la fuerza de los precios de los porcinos al mayoreo. El sacrificio para el día de hoy se espera en 477,000 cabezas y para el sábado en 196,000 cabezas. Se revisaron las exportaciones de carne de cerdo de EE.UU. al 21 de Febrero a la baja en un 8% con respecto al 2018 en 158,000 toneladas métricas. En lo que respecta a México, las exportaciones de Estados Unidos se mostraron 82% por debajo del año anterior.

INTERCONTINENTAL EXCHANGE - NEW YORK

ALGODÓN

CONTRATO	DÓLARES POR LIBRA	DÓLARES POR PACA	PESOS POR PACA	VAR. DIA ANT. CTS. DLS/LIBRA	% VAR. DIARIA	COSTO PRIMA DLS/PACA	
						CALL	PUT
MAR9	0.7200	360.00	6,933.85	0.26	0.36	OP. EXP.	OP. EXP.
MAY9	0.7321	366.05	7,050.38	0.39	0.54	8.95	9.85
JUL9	0.7427	371.35	7,152.46	0.28	0.38	15.30	15.35
OCT9	N.C.	N.C.	N.C.	N.C.	N.C.	17.20	18.60

9:48 AM

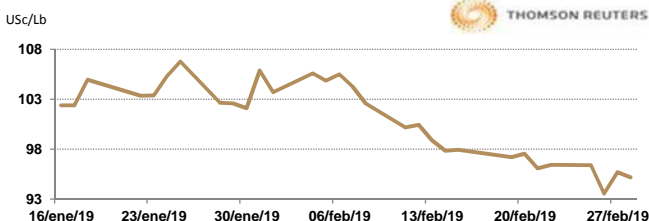


Llamada de apertura al alza. Los futuros de algodón del ICE se fortalecen esta mañana de viernes a pesar de la baja del crudo. El informe semanal de Ventas de Exportación mostró solo 85,544 pacas de algodón vendidos en la semana que terminó. China tuvo 65.583 pacas en cancelaciones netas. Los envíos de exportación aumentaron un 44.88% desde ese promedio de 6 semanas a 345,654 pacas, con 21,254 pacas a China. El índice Cotlook A es de 80.10 centavos por libra. El Precio Mundial Ajustado del USDA se actualizó a 62.67 centavos/lb, 87 puntos más que la semana anterior.

CAFÉ

CONTRATO	DÓLARES POR LIBRA	DÓLARES POR QUINTAL	PESOS POR QUINTAL	VAR. DIA ANT. CTS. DLS/LIBRA	% VAR. DIARIA	COSTO PRIMA DLS/QUINTAL	
						CALL	PUT
MAR9	N.C.	N.C.	N.C.	N.C.	N.C.	OP. EXP.	OP. EXP.
MAY9	0.9855	99.94	1,924.95	0.10	0.10	3.12	4.70
JUL9	1.0115	102.58	1,975.74	0.00	0.00	6.24	5.07
SEP9	1.0360	105.06	2,023.59	-0.30	-0.29	6.67	7.79

9:47 AM



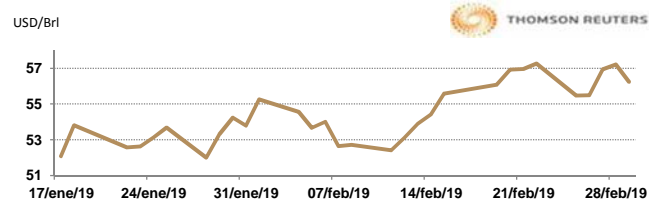
Llamada de apertura al alza. Los futuros de café arábigo del ICE se fortalecen esta mañana a pesar de la fuerza dólar. De acuerdo a los datos mensuales emitidos por la Asociación de Café Verde (GCA), las existencias de café en los almacenes en todos los puertos de los Estados Unidos alcanzaron los 6,054,938 sacos en enero. Esto son 78,053 sacos menos, o un 1.28% menos que el mes anterior y 558,542 sacos (8.4%) inferiores a los stocks en enero de 2018. Las importaciones de café de Corea del Sur disminuyeron el año pasado por primera vez desde 2012, lo que sugiere que el auge de las cafeterías podría haber alcanzado su punto máximo.

NEW YORK MERCANTILE EXCHANGE

CRUDO LIGERO WTI

CONTRATO	DÓLARES POR BARRIL	PESOS POR BARRIL	VAR. DIA ANT. CTS. DLS/BARRIL	% VAR.
APR9	56.51	1,088.42	-0.71	-1.24
MAY9	56.89	1,095.74	-0.72	-1.25
JUN9	57.36	1,104.79	-0.70	-1.21
JUL9	57.80	1,113.27	-0.69	-1.18

9:48 AM



* No son precios de apertura corresponden al cierre de la jornada previa.

Tipo de cambio de referencia para conversión: \$19.2607 pesos/dólar