



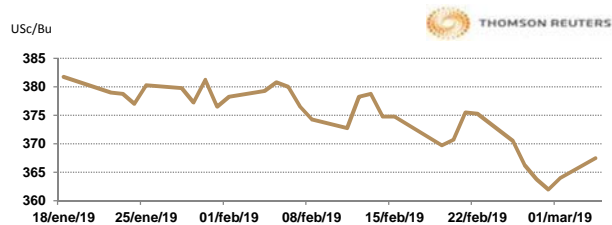
APERTURA DEL MERCADO DE FUTUROS
CHICAGO BOARD OF TRADE

MAÍZ

CONTRATO	DÓLARES POR BUSHEL	DÓLARES POR TONELADA	PESOS POR TONELADA	VAR. DIA ANT. CTS. DLS/BUSHEL	% VAR. DIARIA	COSTO PRIMA DLS/TON	
						CALL	PUT
MAR9	3.6750	144.68	2,791.97	3.50	0.96	2.12	0.05
MAY9	3.7700	148.42	2,864.15	4.00	1.07	2.80	4.04
JUL9	3.8575	151.86	2,930.62	4.25	1.11	5.22	6.89
SEP9	3.9125	154.03	2,972.41	4.00	1.03	7.87	8.96

9:14 AM

Llamada de apertura al alza de 2 a 5 centavos de dólar por bushel. La toma de algunas coberturas cortas probablemente aumentarán el precio de los futuros de maíz pronto, pero aumentan limitados, como los operadores dicen que el mercado es técnicamente débil luego de que el contrato más activo CV1 alcanzó el nivel más bajo desde el 28 de noviembre del viernes. La fuerza en la soya también brinda apoyo.

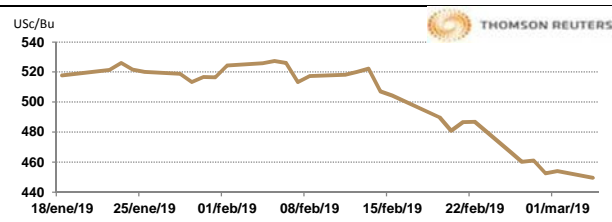


TRIGO

CONTRATO	DÓLARES POR BUSHEL	DÓLARES POR TONELADA	PESOS POR TONELADA	VAR. DIA ANT. CTS. DLS/BUSHEL	% VAR. DIARIA	COSTO PRIMA DLS/TON	
						CALL	PUT
MAR9	4.4950	165.16	3,187.28	-4.50	-0.99	13.50	0.05
MAY9	4.5875	168.56	3,252.87	1.50	0.33	6.11	7.03
JUL9	4.6450	170.67	3,293.64	1.25	0.27	9.42	7.99
SEP9	4.7350	173.98	3,357.46	0.50	0.11	11.34	10.20

8:48 AM

Llamada de apertura de estable al alza 3 centavos de dólar por bushel. Se espera una ronda de compras de oportunidad ante los precios bajos después de cuatro seguidas de descensos. La caída de los precios ha hecho que el trigo de los Estados Unidos sea atractivo para los compradores extranjeros, que también prestan apoyo. El trigo de los EE.UU. fue el precio más bajo en la licitación de Irak para 50,000 tm de trigo duro molido.

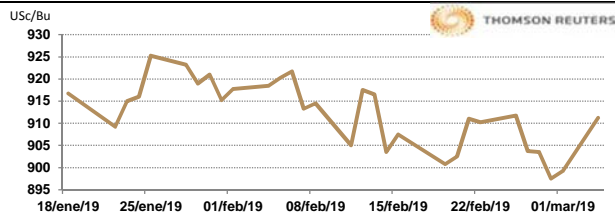


SOYA

CONTRATO	DÓLARES POR BUSHEL	DÓLARES POR TONELADA	PESOS POR TONELADA	VAR. DIA ANT. CTS. DLS/BUSHEL	% VAR. DIARIA	COSTO PRIMA DLS/TON	
						CALL	PUT
MAR9	9.1125	334.83	6,461.42	12.00	1.33	0.05	3.58
MAY9	9.2400	339.51	6,551.83	12.50	1.37	7.17	6.06
JUL9	9.3725	344.38	6,645.78	11.75	1.27	9.19	13.55
AUG9	9.4325	346.58	6,688.33	11.75	1.26	11.67	14.74

9:16 AM

Llamada de apertura al alza de 5 a 8 centavos de dólar por bushel. Reafirmando el optimismo que rodea la posibilidad de un acuerdo comercial entre Estados Unidos y China, el mayor comprador mundial de soya. Los Estados Unidos y China parecen estar cerca de un acuerdo que revertir los aranceles estadounidenses en al menos 200,000 millones de dólares en productos chinos, ya que Pekín hace promesas de cambios económicos estructurales y elimina los aranceles de represalia sobre los bienes estadounidenses, dijo el domingo una fuente informada sobre las negociaciones.

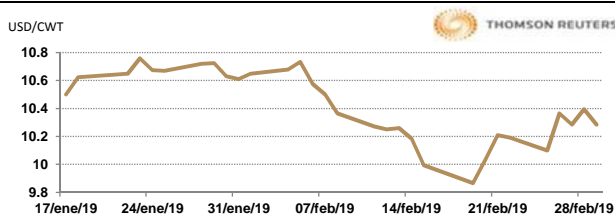


ARROZ

CONTRATO	DÓLARES POR CWT	DÓLARES POR TONELADA	PESOS POR TONELADA	VAR. DIA ANT. CTS. DLS/CWT	% VAR. DIARIA	COSTO PRIMA DLS/TON	
						CALL	PUT
MAR9	10.2850	226.75	4,375.69	0.00	0.00	0.06	0.22
MAY9	10.6650	235.12	4,537.36	13.50	1.28	5.57	7.11
JUL9	10.8000	238.10	4,594.80	9.50	0.89	8.27	10.36
SEP9	10.6250	234.24	4,520.34	0.00	0.00	10.58	10.03

:

Llamada de apertura mixta. Los futuros de arroz de Chicago suben mañana debido a la fuerza de los precios del crudo. El mercado tiene puesta su atención en el progreso de un acuerdo comercial entre Estados Unidos-China que, de acuerdo a informes del fin de semana, resultaría en un incremento de compras de productos agrícolas (entre otros) por parte de China. Fuentes privadas señalan que los mercados financieros y bancos de inversión han reportado sobre la posibilidad que un tratado final esté por firmarse en las próximas semanas, en una cumbre que tomaría lugar en Florida. De acuerdo a dichas fuentes, el tratado incluiría el incremento de \$30,000 millones anuales en compras de productos agropecuarios, por encima de las compras tradicionales que China ha hecho en el pasado, lo cual más que duplicaría su demanda.

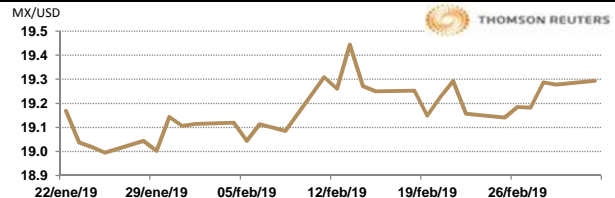


TIPOS DE CAMBIO EMITIDOS POR EL BANCO DE MÉXICO

CONCEPTO	VARIACIÓN	COTIZACIÓN		% VAR. DIARIA
PESO/DÓLAR FIX	↑	19.2978		0.19
DÓLAR/EURO	↓	1.1323	1.1324	-0.45
PESO/EURO	↓	21.8509	21.8528	-0.45

9:17 AM

* No son precios de apertura corresponden al cierre de la jornada previa.



Tipo de cambio de referencia para conversión: \$19.2978 pesos/dólar



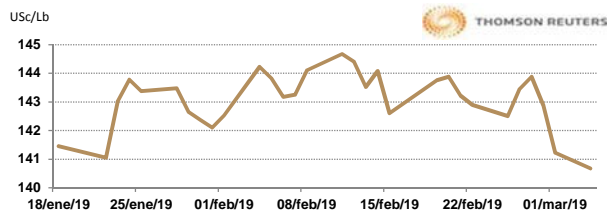
CHICAGO MERCANTILE EXCHANGE

BOVINO EN ENGORDA

CONTRATO	DÓLARES POR LIBRA	DÓLARES POR TONELADA	PESOS POR TONELADA	VAR. DIA ANT. CTS. DLS/LIBRA	% VAR. DIARIA	COSTO PRIMA DLS/TON	
						CALL	PUT
MAR9	1.4073	3,102.45	59,870.49	-0.50	-0.35	45.19	18.19
APR9	1.4450	3,185.68	61,476.54	-0.55	-0.38	62.28	39.13
MAY9	1.4623	3,223.71	62,210.43	-0.30	-0.20	73.30	61.73
AUG9	1.5175	3,345.51	64,561.00	0.35	0.23	94.25	107.48

9:06 AM

Llamada de apertura mixta. Los futuros de ganado bovino en pie del CME cotizan presionados por toma de utilidades. Sin embargo, los precios se encuentran soportados por el gran volumen de compras por parte de los inversionistas, el amplio interés abierto que registra el mercado y la fuerza de los precios físicos. El clima sigue siendo un problema continuo para los productores, con más nieve cayendo a través de Kansas en particular y esperando temperaturas esta semana más de 30°F (-1°C) para gran parte de la región ganadera. El reporte de pasos de canales del USDA publicado el viernes para la semana del 16 de febrero reveló una reducción de 6 libras en pesos de novillos, de 3 libras en novillas. En total, el peso de ganado gordo ha perdido ahora 6 libras contra el año pasado en esta misma época y está 8 libras por debajo del promedio de 3 años.

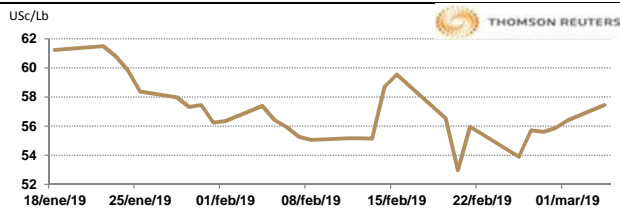


CERDO EN CANAL

CONTRATO	DÓLARES POR LIBRA	DÓLARES POR TONELADA	PESOS POR TONELADA	VAR. DIA ANT. CTS. DLS/LIBRA	% VAR. DIARIA	COSTO PRIMA DLS/TON	
						CALL	PUT
APR9	0.5738	1,264.90	24,409.80	0.98	1.73	36.38	71.65
MAY9	0.6683	1,473.24	28,430.24	0.90	1.37	73.30	74.96
JUN9	0.7580	1,671.10	32,248.59	0.28	0.36	87.63	98.11
JUL9	0.7813	1,722.36	33,237.75	0.15	0.19	100.86	101.41

9:07 AM

Llamada de apertura mixta. Los futuros de ganado porcino del CME se encuentran debilitados por los fuertes suministros de porcinos en EE.UU., sin embargo, todavía hay esperanzas de que el comercio potencial de China genere un renovado interés de compra. Por otra parte, esta semana en EE.UU., las condiciones de frío y nieve probablemente limitarán el traslado de los porcinos a las plantas lo cual pudiera brindar apoyo al complejo. El sacrificio semanal totalizó 2.449 millones de cabezas, un aumento de solo 1.2% contra la misma semana del año pasado.



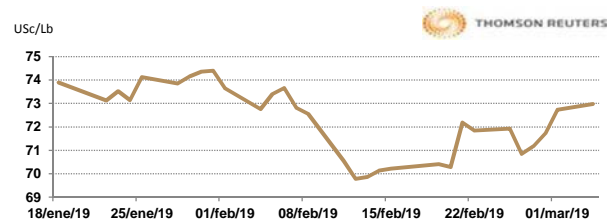
INTERCONTINENTAL EXCHANGE - NEW YORK

ALGODÓN

CONTRATO	DÓLARES POR LIBRA	DÓLARES POR PACA	PESOS POR PACA	VAR. DIA ANT. CTS. DLS/LIBRA	% VAR. DIARIA	COSTO PRIMA DLS/PACA	
						CALL	PUT
MAR9	0.7297	364.85	7,040.80	0.24	0.33	OP. EXP.	OP.
MAY9	0.7409	370.45	7,148.87	0.24	0.32	9.30	10.05
JUL9	0.7507	375.35	7,243.43	0.22	0.29	15.15	15.90
OCT9	N.C.	N.C.	N.C.	N.C.	N.C.	16.95	19.35

9:17 AM

Llamada de apertura al alza. Los futuros de algodón del ICE se fortalecen esta mañana de lunes por la fortaleza del crudo. El precio mundial ajustado del USDA se actualizó a 62.67 centavos/lb. Los compromisos de exportación de algodón americano (upland) están ahora a un 9.2% por debajo de la misma semana del año pasado, con ventas deslucidas en las últimas semanas. Todavía están en camino de cumplir con la proyección del USDA, con un 86% de los 15 millones de pacas, en comparación con el 85% promedio. En otras noticias, después del cierre del viernes pasado, el presidente Trump indicó que le pidió a China que eliminara todos los aranceles de los productos agrícolas de EE.UU. Hasta hoy por la mañana, no había habido una respuesta oficial China.

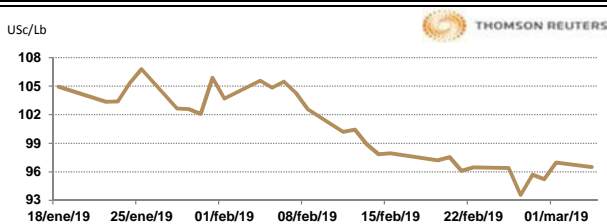


CAFÉ

CONTRATO	DÓLARES POR LIBRA	DÓLARES POR QUINTAL	PESOS POR QUINTAL	VAR. DIA ANT. CTS. DLS/LIBRA	% VAR. DIARIA	COSTO PRIMA DLS/QUINTAL	
						CALL	PUT
MAR9	0.9650	97.86	1,888.54	-0.45	-0.46	OP. EXP.	OP.
MAY9	0.9920	100.60	1,941.38	-1.00	-1.00	3.88	3.68
JUL9	1.0185	103.29	1,993.24	-1.00	-0.97	7.20	4.31
SEP9	1.0440	105.87	2,043.15	-1.10	-1.04	7.51	7.01

9:17 AM

Llamada de apertura a la baja. Los futuros de café arábica del ICE se debilitan esta mañana por la baja del real. Brasil tendría una cosecha de 57.6 millones de sacos de 60 kilos en 2019/20, dividida en 38 millones de bolsas para el café arábica y 19.5 millones de café robusta, según una encuesta de cultivos de Rabobank publicada este lunes. Las previsiones tanto para el café arábica como para robusta superaron las expectativas, comentaron analistas de Rabobank. Un sondeo de Reuters el mes pasado había pronosticado en promedio una cosecha en Brasil de 55 millones de sacos, una baja de alrededor del 8% desde el récord de 2018/19 que contribuyó a una caída de los precios del arábica a mínimos de casi 13 años. Aún así, Rabobank comentó que la cosecha de arábica sería la mayor para un año bajo del ciclo bienal, mientras que la de robusta llegaría a un máximo histórico.

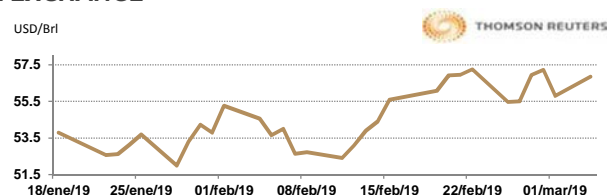


NEW YORK MERCANTILE EXCHANGE

CRUDO LIGERO WTI

CONTRATO	DÓLARES POR BARRIL	PESOS POR BARRIL	VAR. DIA ANT. CTS. DLS/BARRIL	% VAR.
APR9	56.86	1,097.27	1.06	1.90
MAY9	57.24	1,104.61	1.05	1.87
JUN9	57.72	1,113.87	1.07	1.89
JUL9	58.18	1,122.75	1.07	1.87

9:17 AM



* No son precios de apertura corresponden al cierre de la jornada previa.

Tipo de cambio de referencia para conversión: \$19.2978 pesos/dólar