

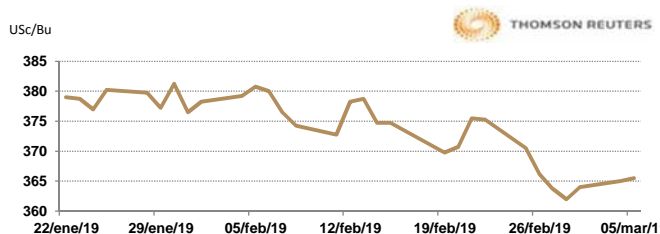
**APERTURA DEL MERCADO DE FUTUROS
CHICAGO BOARD OF TRADE**

MAÍZ

CONTRATO	DÓLARES POR BUSHEL	DÓLARES POR TONELADA	PESOS POR TONELADA	VAR. DIA ANT. CTS. DLS/BUSHEL	% VAR. DIARIA	COSTO PRIMA DLS/TON	
						CALL	PUT
MAR9	3.6575	143.99	2,779.56	0.75	0.21	2.12	0.05
MAY9	3.7550	147.83	2,853.65	0.75	0.20	2.56	4.33
JUL9	3.8425	151.27	2,920.15	1.00	0.26	6.20	4.38
SEP9	3.8950	153.34	2,960.05	0.50	0.13	7.97	8.37

9:57 AM

Llamada de apertura mixta, subió 2 centavos y a la baja 2 centavos de dólar por bushel. Pronósticos de buen clima para los cultivos brasileños presionan al mercado. La debilidad en el trigo y la soya pesan sobre los futuros del maíz, pero algunas compras de oportunidad se consideraron favorables.

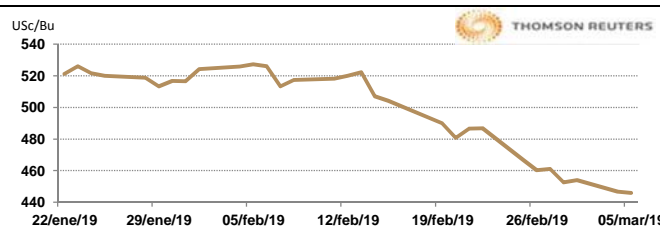


TRIGO

CONTRATO	DÓLARES POR BUSHEL	DÓLARES POR TONELADA	PESOS POR TONELADA	VAR. DIA ANT. CTS. DLS/BUSHEL	% VAR. DIARIA	COSTO PRIMA DLS/TON	
						CALL	PUT
MAR9	4.4600	163.88	3,163.46	-0.75	-0.17	13.50	0.05
MAY9	4.5775	168.19	3,246.81	2.25	0.49	5.33	6.61
JUL9	4.6325	170.22	3,285.82	2.25	0.49	8.45	7.72
SEP9	4.7200	173.43	3,347.88	1.75	0.37	10.70	10.56

9:51 AM

Llamada de apertura de estable a la baja 2 centavos de dólar por bushel. Los futuros de trigo se vieron caer por séptimo día consecutivo ante los amplios inventarios mundiales y una escasa demanda de exportaciones de trigo de Estados Unidos. Se espera que la toma de cobertura corta limite las caídas.

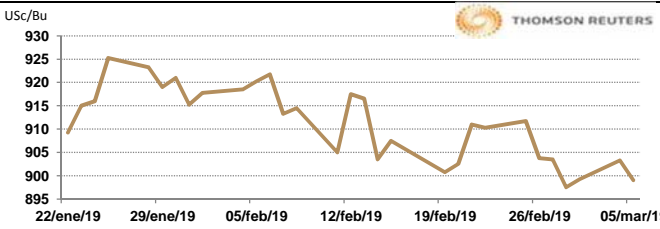


SOYA

CONTRATO	DÓLARES POR BUSHEL	DÓLARES POR TONELADA	PESOS POR TONELADA	VAR. DIA ANT. CTS. DLS/BUSHEL	% VAR. DIARIA	COSTO PRIMA DLS/TON	
						CALL	PUT
MAR9	8.9675	329.50	6,360.62	-6.50	-0.72	3.81	0.05
MAY9	9.0900	334.00	6,447.51	-7.00	-0.76	7.90	4.55
JUL9	9.2300	339.14	6,546.81	-7.00	-0.75	10.84	9.46
AUG9	9.2925	341.44	6,591.14	-6.75	-0.72	15.89	10.06

10:01 AM

Llamada de apertura a la baja de 2 a 4 centavos de dólar por bushel. El mercado de la soya disminuyó a medida que los operadores esperaban los desarrollos en un posible acuerdo comercial con China. No ha habido indicios de una actividad de exportación fresca con el mayor comprador mundial de semillas oleaginosas, desde que China anunció el 22 de febrero que compraría alrededor de 10 millones de toneladas de soya estadounidense.

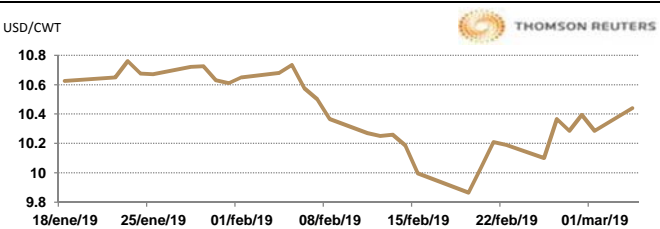


ARROZ

CONTRATO	DÓLARES POR CWT	DÓLARES POR TONELADA	PESOS POR TONELADA	VAR. DIA ANT. CTS. DLS/CWT	% VAR. DIARIA	COSTO PRIMA DLS/TON	
						CALL	PUT
MAR9	10.5700	233.03	4,498.36	13.00	1.25	0.06	9.09
MAY9	10.7200	236.34	4,562.20	4.50	0.42	5.24	7.99
JUL9	10.9250	240.86	4,649.45	5.50	0.51	8.43	11.30
SEP9	10.7700	237.44	4,583.48	0.00	0.00	10.09	10.75

9:37 AM

Llamada de apertura al alza. Los futuros de arroz suben por la fuerza de la demanda internacional por el grano estadounidense. Todavía está lloviendo en la mayoría de las áreas de producción de arroz y el trabajo de campo inicial no se está realizando realmente. El área plantada estimada por el USDA en su Conferencia de "Perspectivas Agrícolas", fue más baja de lo que el comercio había esperado y podría ser aún más bajo a menos que el clima mejore o los precios muestren una mejora significativa. El USDA mostró un potencial de rendimiento mejorado en sus estimaciones, pero la producción de todo el arroz se estimó en 203 millones de quintales. Las estimaciones de la demanda interna no han cambiado desde hace un año, pero la demanda de exportaciones se incrementó para un aumento general de la demanda.

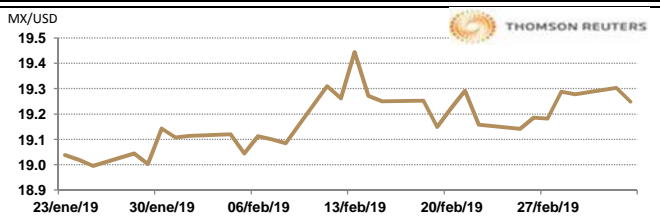


TIPOS DE CAMBIO EMITIDOS POR EL BANCO DE MÉXICO

CONCEPTO	VARIACIÓN	COTIZACIÓN	% VAR. DIARIA
PESO/DÓLAR FIX	↑	19.3039	0.03
DÓLAR/EURO	↓	1.1297	1.1301
PESO/EURO	↓	21.8076	21.8153

10:04 AM

* No son precios de apertura corresponden al cierre de la jornada previa.



Tipo de cambio de referencia para conversión: \$19.3039 pesos/dólar

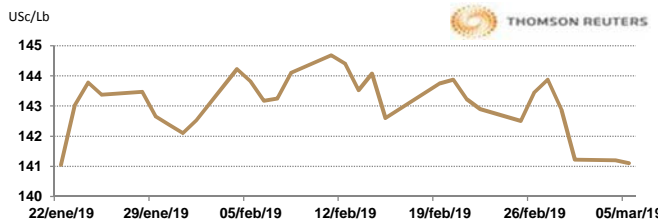
CHICAGO MERCANTILE EXCHANGE

BOVINO EN ENGORDA

CONTRATO	DÓLARES POR LIBRA	DÓLARES POR TONELADA	PESOS POR TONELADA	VAR. DIA ANT. CTS. DLS/LIBRA	% VAR. DIARIA	COSTO PRIMA DLS/TON	
						CALL	PUT
MAR9	1.4080	3,104.10	59,921.33	-0.40	-0.28	42.99	16.53
APR9	1.4453	3,186.23	61,506.61	-0.50	-0.34	61.18	38.58
MAY9	1.4663	3,232.52	62,400.32	-0.50	-0.34	80.47	56.22
AUG9	1.5193	3,349.37	64,655.88	-0.45	-0.30	106.37	98.11

9:53 AM

Llamada de apertura al alza. Los futuros de ganado bovino en pie del CME suben este día debido al gran volumen de comercialización de las últimas jornadas y el aumento en el interés abierto. El día de ayer los precios cayeron fuertemente, ya que los comerciantes ajustaron rápidamente los mercados a la baja luego de que no pudieron superar los niveles de resistencia la semana pasada. El mercado técnicamente esta sobrecomprado. Dado que se espera que los patrones de clima frío extremo se mantengan durante la próxima semana o dos, la preocupación por la pérdida de la muerte de terneros y vacas ha comenzado a afectar los precios del ganado de otoño e invierno.

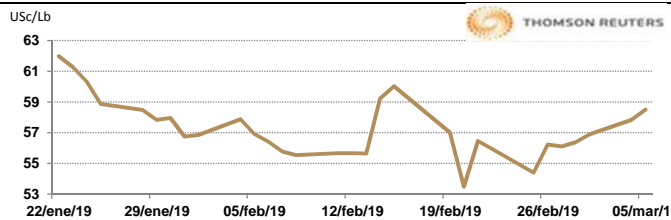


CERDO EN CANAL

CONTRATO	DÓLARES POR LIBRA	DÓLARES POR TONELADA	PESOS POR TONELADA	VAR. DIA ANT. CTS. DLS/LIBRA	% VAR. DIARIA	COSTO PRIMA DLS/TON	
						CALL	PUT
APR9	0.5838	1,286.95	24,843.09	1.05	1.83	42.99	57.87
MAY9	0.6690	1,474.89	28,471.14	0.90	1.36	73.30	73.30
JUN9	0.7630	1,682.13	32,471.57	1.13	1.50	82.67	100.86
JUL9	0.7855	1,731.73	33,429.12	0.98	1.26	95.35	104.17

9:53 AM

Llamada de apertura al alza. Los futuros de porcinos del CME avanzan este inicio de jornada por la fuerza de los precios de los porcinos al mayoreo. FCStone señala que la incertidumbre continua sobre lo que implicará un acuerdo comercial entre Estados Unidos-China y cómo se filtrará hacia el mercado de la carne de porcino, parece dejar a la mayoría de los comerciantes más preocupados que entusiasmados. Se esperan que para esta semana 2.48 millones de cabezas de porcinos sean enviados sacrificio.



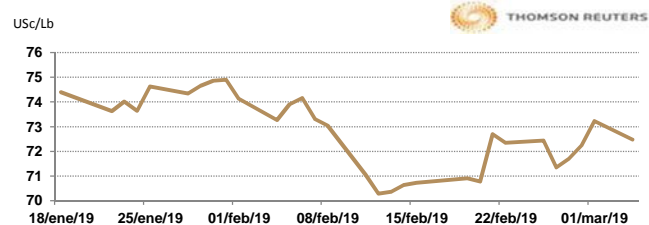
INTERCONTINENTAL EXCHANGE - NEW YORK

ALGODÓN

CONTRATO	DÓLARES POR LIBRA	DÓLARES POR PACA	PESOS POR PACA	VAR. DIA ANT. CTS. DLS/LIBRA	% VAR. DIARIA	COSTO PRIMA DLS/PACA	
						CALL	PUT
MAR9	N.C.	N.C.	N.C.	N.C.	N.C.	OP. EXP.	OP. EXP.
MAY9	0.7381	369.05	7,124.10	0.68	0.93	7.50	11.85
JUL9	0.7478	373.90	7,217.73	0.69	0.93	13.25	17.80
OCT9	N.C.	N.C.	N.C.	N.C.	N.C.	17.35	18.90

10:04 AM

Llamada de apertura al alza. Los futuros de algodón del ICE se fortalecen esta mañana de martes por la fortaleza del crudo. El informe de Cotton on call de la semana que acaba de terminar, mostró 22,503 contratos de ventas. El próximo informe finalmente nos actualizará toda la información después del cierre del gobierno en diciembre. El Índice Cotlook A subió a 80.85 centavos por libra. El Precio Mundial Ajustado (AWP) del USDA es de 62.67 centavos/lb, vigente hasta el jueves.

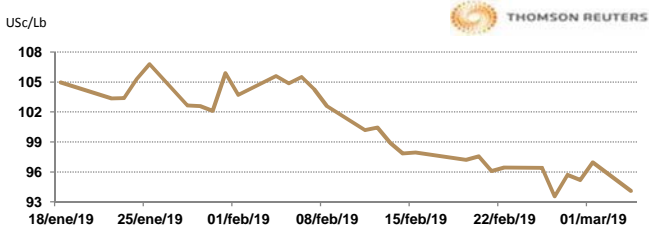


CAFÉ

CONTRATO	DÓLARES POR LIBRA	DÓLARES POR QUINTAL	PESOS POR QUINTAL	VAR. DIA ANT. CTS. DLS/LIBRA	% VAR. DIARIA	COSTO PRIMA DLS/QUINTAL	
						CALL	PUT
MAR9	N.C.	N.C.	N.C.	N.C.	N.C.	OP. EXP.	OP. EXP.
MAY9	0.9955	100.96	1,948.85	2.20	2.26	2.55	5.23
JUL9	1.0215	103.59	1,999.75	2.15	2.15	5.55	5.55
SEP9	1.0485	106.33	2,052.60	2.20	2.14	6.03	8.42

10:03 AM

Llamada de apertura al alza. Los futuros de café arábigo del ICE se fortalecen esta mañana por la fuerza del real. La Compañía Nacional de Suministro de Brasil, anunció que lanzará su segunda previsión de la cosecha de café 2019-2020 el 16 de mayo. Se prevé una reducción en el pronóstico de CONAB, tras informes confirmados de daños debido a las condiciones climáticas adversas de enero de este año. Hay información de floraciones significativas, lo cual no es para nada típico en este momento de la cosecha, cuando el grano debe de estar madurando ya. Esta floración tardía (la floración generalmente ocurre de septiembre a diciembre) se debe a que los cultivos se vieron afectados por la falta de lluvias y las altas temperaturas y la reanudación de las lluvias en febrero provocó una floración anormal.



NEW YORK MERCANTILE EXCHANGE

CRUDO LIGERO WTI

CONTRATO	DÓLARES POR BARRIL	PESOS POR BARRIL	VAR. DIA ANT. CTS. DLS/BARRIL	% VAR.
APR9	56.51	1,090.86	-0.08	-0.14
MAY9	56.89	1,098.20	-0.08	-0.14
JUN9	57.34	1,106.89	-0.08	-0.14
JUL9	57.85	1,116.73	-0.04	-0.07

10:04 AM

