

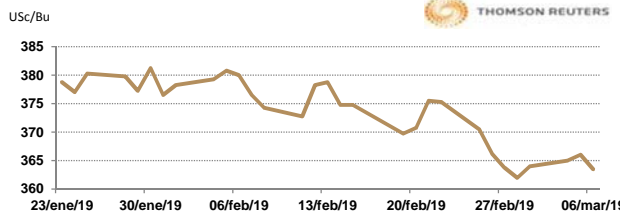
APERTURA DEL MERCADO DE FUTUROS
CHICAGO BOARD OF TRADE

MAÍZ

CONTRATO	DÓLARES POR BUSHEL	DÓLARES POR TONELADA	PESOS POR TONELADA	VAR. DIA ANT. CTS. DLS/BUSHEL	% VAR. DIARIA	COSTO PRIMA DLS/TON	
						CALL	PUT
MAR9	3.6300	142.91	2,752.34	-3.00	-0.82	6.00	0.05
MAY9	3.7275	146.75	2,826.27	-3.00	-0.80	3.69	2.76
JUL9	3.8150	150.19	2,892.61	-3.00	-0.78	5.66	5.02
SEP9	3.8750	152.55	2,938.11	-2.75	-0.70	7.97	8.12

9:52 AM

Llamada de apertura de estable a la baja 2 centavos de dólar por bushel. Se observa un retroceso en el mercado del maíz después de tres días consecutivos de ganancias, pero se espera un rango comercial estrecho. Se espera un comercio entrecortado mientras los operadores esperan el informe mensual de oferta y demanda del Departamento de Agricultura de los EE.UU. de este viernes. Hubo 1,667 entregas contra los futuros de maíz CBOT de marzo. El reporte de posiciones del CFTC finalmente se pone al día en las semanas reportadas después del cierre parcial del gobierno hace de un mes atrás. Se reporta que al 26 de febrero los fondos se encuentran cortos 36,000 contratos, 13,000 contratos menos de lo que el mercado estaba asumiendo, según reportes estimados diarios.

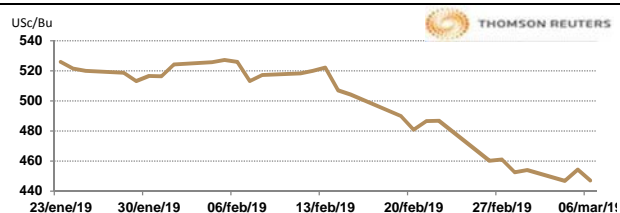


TRIGO

CONTRATO	DÓLARES POR BUSHEL	DÓLARES POR TONELADA	PESOS POR TONELADA	VAR. DIA ANT. CTS. DLS/BUSHEL	% VAR. DIARIA	COSTO PRIMA DLS/TON	
						CALL	PUT
MAR9	4.4700	164.24	3,163.30	-7.25	-1.60	13.50	0.05
MAY9	4.5350	166.63	3,209.30	-9.25	-2.00	8.54	5.14
JUL9	4.5900	168.65	3,248.22	-9.00	-1.92	7.99	8.45
SEP9	4.6775	171.87	3,310.14	-8.75	-1.84	11.76	9.37

9:14 AM

Llamada de apertura a la baja de 3 a 6 centavos de dólar por bushel. Se espera una ronda de toma de ganancias después del salto de los futuros del trigo 1.6 por ciento este martes, después de seis días seguidos de bajas. La constante preocupación por la demanda de exportación de suministros de Estados Unidos continúa pesando en el mercado. El viernes el USDA publicará su informe mensual de oferta y demanda. Los inventarios en los EUA se esperan en el rango de 27.5-28.6 mtm, con una expectativa promedio de 27.76 mtm vs. 27.49 en febrero. FCStone se encuentra entre los más altos con 28.11 mtm. A nivel mundial los inventarios se estiman entre 266-269 mtm, con una expectativa promedio de 267.47 vs. 267.53 el mes anterior y aquí FCStone también tiene una visión bajista de 268.7 mtm.

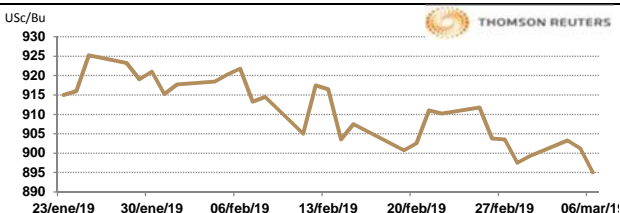


SOYA

CONTRATO	DÓLARES POR BUSHEL	DÓLARES POR TONELADA	PESOS POR TONELADA	VAR. DIA ANT. CTS. DLS/BUSHEL	% VAR. DIARIA	COSTO PRIMA DLS/TON	
						CALL	PUT
MAR9	8.9600	329.22	6,340.75	-5.25	-0.58	3.81	0.05
MAY9	9.0800	333.63	6,425.67	-5.75	-0.63	9.09	4.73
JUL9	9.2200	338.78	6,524.74	-5.75	-0.62	10.29	8.77
AUG9	9.2850	341.17	6,570.74	-5.25	-0.56	15.39	11.53

10:01 AM

Llamada de apertura de estable a la baja 2 centavos de dólar por bushel. El mercado de la soya bajó a medida que los operadores esperaban detalles sobre posible acuerdo comercial entre Estados Unidos y China. La principal región productora de granos de China planea aumentar los subsidios para los cultivadores de maíz, ya que las existencias se saturan y mantendrán los subsidios a la soya en niveles altos por segundo año consecutivo, informaron los medios oficiales. Hubo 537 entregas contra los futuros de soya de marzo de CBOT. Este viernes el mercado espera que en el reporte de marzo del USDA que se dará a conocer este viernes, se confirme el inventario de frijol de soya 2018/19 en 902 Millones de bushels, una disminución de 8 Millones de bushels, una pequeña reducción en la producción de Brasil y sin cambios en la producción de Argentina.

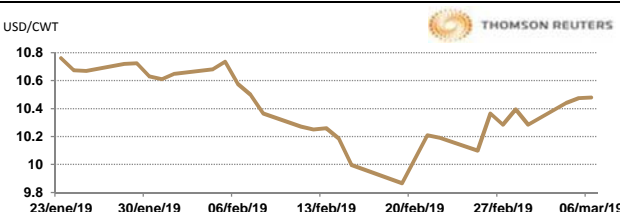


ARROZ

CONTRATO	DÓLARES POR CWT	DÓLARES POR TONELADA	PESOS POR TONELADA	VAR. DIA ANT. CTS. DLS/CWT	% VAR. DIARIA	COSTO PRIMA DLS/TON	
						CALL	PUT
MAR9	10.4800	231.04	4,449.85	0.50	0.05	0.06	4.68
MAY9	10.7700	237.44	4,572.99	5.50	0.51	5.57	7.44
JUL9	10.9500	241.41	4,649.41	5.00	0.46	8.71	10.91
SEP9	10.8000	238.10	4,585.72	0.00	0.00	10.47	10.47

8:45 PM

Llamada de apertura mixta. Los futuros de arroz de Chicago suben esta mañana por coberturas cortas y la debilidad del índice del dólar. Por otro lado, los retrocesos de los precios del petróleo añaden presión al mercado. Todavía está lloviendo en la mayoría de las áreas de producción de arroz, y el trabajo de campo inicial no se está realizando realmente. China podría comprar entre \$45 mil y \$50 mil millones en productos agrícolas cada año, incluido el arroz. Las ideas son que compraría principalmente granos medianos y cortos, ya que parecen haber sido los favoritos para los visitantes chinos hasta ahora. Los precios de los físicos en EE.UU. son estables para la mayoría de los productores.

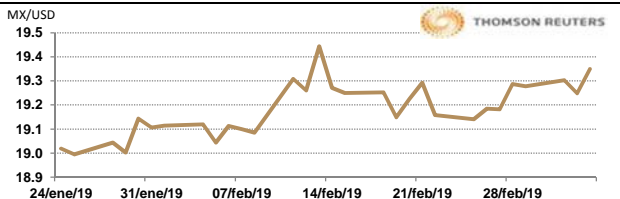


TIPOS DE CAMBIO EMITIDOS POR EL BANCO DE MÉXICO

CONCEPTO	VARIACIÓN	COTIZACIÓN	% VAR. DIARIA
PESO/DÓLAR FIX	↓	19.2597	-0.23
DÓLAR/EURO	↑	1.1316	1.1321
PESO/EURO	↑	21.7943	21.8039

10:02 AM

* No son precios de apertura corresponden al cierre de la jornada previa.



Tipo de cambio de referencia para conversión: \$19.2597 pesos/dólar

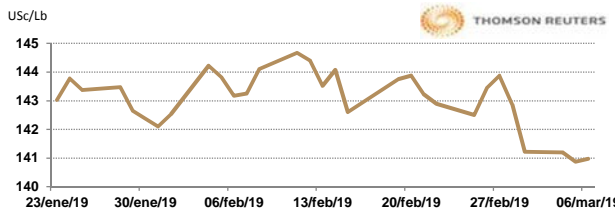


CHICAGO MERCANTILE EXCHANGE

BOVINO EN ENGORDA

CONTRATO	DÓLARES POR LIBRA	DÓLARES POR TONELADA	PESOS POR TONELADA	VAR. DIA ANT. CTS. DLS/LIBRA	% VAR. DIARIA	COSTO PRIMA DLS/TON	
						CALL	PUT
MAR9	1.4078	3,103.55	59,773.52	-0.10	-0.07	37.48	18.19
APR9	1.4375	3,169.14	61,036.71	-0.65	-0.45	52.36	43.54
MAY9	1.4540	3,205.52	61,737.31	-0.93	-0.63	69.45	62.28
AUG9	1.5028	3,312.99	63,807.25	-1.05	-0.69	117.40	88.18

9:49 AM

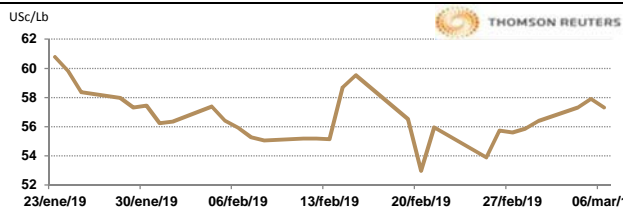


Llamada de apertura mixta. Los futuros de ganado bovino en pie del CME se encuentran presionados por los estimados que continúan indicando que la producción bovina en EE.UU. seguirá aumentando en el mediano plazo. Por otro lado, el mercado se encuentra técnicamente sobrecomprado. Los precios de la carne empacada se registraron a la alza con el Choice con \$0.49 de alza para cerrar en \$224.04/cwt y el Select hasta \$0.58 de incremento con \$217.79/cwt. El reporte de posición de fondos CFTC reveló ayer otra ronda de compra agresiva en la semana del 22 de febrero. A esa fecha, los fondos especuladores mantenían una posición neta larga de 122,000 contratos, un aumento de 7,000 en la semana y su mayor posición desde el otoño de 2017 cuando alcanzaron una posición larga aproximada de 130,000 contratos.

CERDO EN CANAL

CONTRATO	DÓLARES POR LIBRA	DÓLARES POR TONELADA	PESOS POR TONELADA	VAR. DIA ANT. CTS. DLS/LIBRA	% VAR. DIARIA	COSTO PRIMA DLS/TON	
						CALL	PUT
APR9	0.5703	1,257.18	24,213.00	-0.88	-1.51	48.50	54.01
MAY9	0.6600	1,455.05	28,023.81	-0.40	-0.60	77.16	68.34
JUN9	0.7583	1,671.65	32,195.54	-0.48	-0.62	95.35	88.74
JUL9	0.7825	1,725.12	33,225.20	-0.33	-0.41	107.48	94.80

9:51 AM



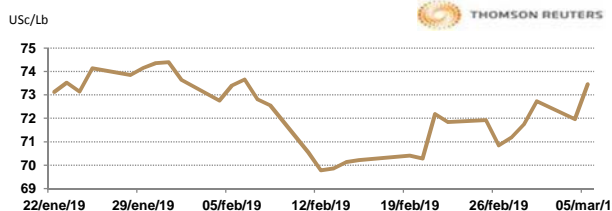
Llamada de apertura mixta. Los futuros de porcinos del CME se encuentran debilitados por los retrocesos de los precios de los porcinos al mayoreo. La debilidad de los precios de los físicos brinda presión adicional al mercado. FCStone señala que más reportes en la noche de ayer indican que el equipo de Trump está presionando para un acuerdo con China el próximo mes, el cual en todas las cuentas incluiría una reducción en los aranceles agrícolas. El USDA publicará hoy y mañana los datos de exportación de carne de cerdo para el mes de diciembre, además de su reporte mensual de Almacenaje en Frío en la tarde.

INTERCONTINENTAL EXCHANGE - NEW YORK

ALGODÓN

CONTRATO	DÓLARES POR LIBRA	DÓLARES POR PACA	PESOS POR PACA	VAR. DIA ANT. CTS. DLS/LIBRA	% VAR. DIARIA	COSTO PRIMA DLS/PACA	
						CALL	PUT
MAR9	N.C.	N.C.	N.C.	N.C.	N.C.	OP. EXP.	OP.
MAY9	0.7471	373.55	7,194.46	0.10	0.13	8.80	10.75
JUL9	0.7554	377.70	7,274.39	0.09	0.12	14.45	17.20
OCT9	N.C.	N.C.	N.C.	N.C.	N.C.	19.15	17.40

10:02 AM

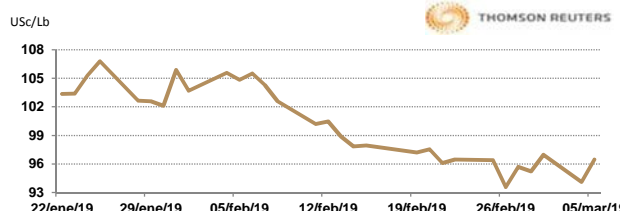


Llamada de apertura al alza. Los futuros de algodón del ICE se fortalecen esta mañana de miércoles a pesar de la baja del crudo. El mercado del algodón se está consolidando entre 71.00-76.50 centavos por lb y es probable que esto continúe hasta que se alcance un acuerdo comercial con China y/o se tengan nuevas noticias fundamentales, comentó Rose Commodity Group, con sede en Tennessee. El volumen total del mercado de futuros aumentó en 2,641 a 29,480 lotes. Las existencias de algodón certificadas totalizaron en 131,497 pacas de 480 lb, en comparación con 131,498 en la sesión anterior.

CAFÉ

CONTRATO	DÓLARES POR LIBRA	DÓLARES POR QUINTAL	PESOS POR QUINTAL	VAR. DIA ANT. CTS. DLS/LIBRA	% VAR. DIARIA	COSTO PRIMA DLS/QUINTAL	
						CALL	PUT
MAR9	N.C.	N.C.	N.C.	N.C.	N.C.	OP. EXP.	OP.
MAY9	0.9895	100.35	1,932.67	-0.70	-0.70	3.49	3.84
JUL9	1.0145	102.88	1,981.50	-0.85	-0.83	6.79	4.46
SEP9	1.0410	105.57	2,033.25	-0.85	-0.81	7.20	7.25

10:02 AM



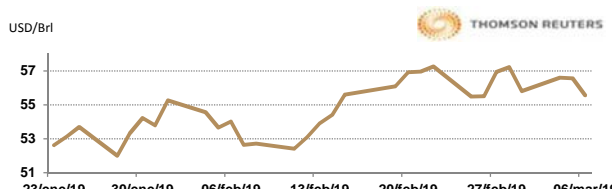
Llamada de apertura a la baja. Los futuros de café arábigo del ICE se debilitan esta mañana por la fuerza del dólar. La producción de café de Colombia cayó un 8.7% en febrero a 1.1 millones de sacos de 60 kilos, aunque las exportaciones repuntaron, informó esta mañana la Federación Nacional de Cafeteros. Las exportaciones del primer productor mundial de café arábigo repuntaron un 14.4% interanual en febrero a 1.25 millones de sacos de 60 kilos, precisó la federación en un comunicado. Pese a la caída de la cosecha en febrero, en el acumulado del primer bimestre la producción de café de Colombia, reconocida por sus granos suaves de alta calidad, subió un 2.5% a 2.4 millones de sacos, desde los 2.34 millones de sacos en el mismo periodo del año pasado.

NEW YORK MERCANTILE EXCHANGE

CRUDO LIGERO WTI

CONTRATO	DÓLARES POR BARRIL	PESOS POR BARRIL	VAR. DIA ANT. CTS. DLS/BARRIL	% VAR.
APR9	56.09	1,080.28	-0.47	-0.83
MAY9	56.51	1,088.37	-0.43	-0.76
JUN9	57.01	1,098.00	-0.39	-0.68
JUL9	57.47	1,106.85	-0.40	-0.69

10:02 AM



* No son precios de apertura corresponden al cierre de la jornada previa.

Tipo de cambio de referencia para conversión: \$19.2597 pesos/dólar