



ASERCA
COORDINACION GENERAL DE ADMINISTRACIÓN DE RIESGOS DE PRECIOS

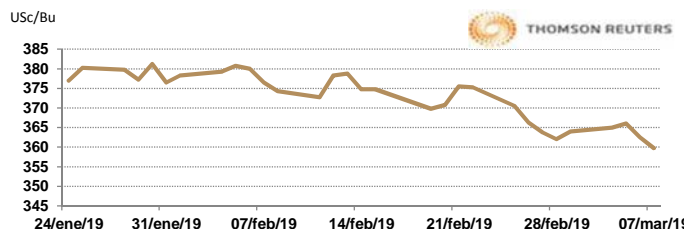
7 de marzo de 2019

**APERTURA DEL MERCADO DE FUTUROS
CHICAGO BOARD OF TRADE**

MAÍZ

CONTRATO	DÓLARES POR BUSHEL	DÓLARES POR TONELADA	PESOS POR TONELADA	VAR. DIA ANT. CTS. DLS/BUSHEL	% VAR. DIARIA	COSTO PRIMA DLS/TON	
						CALL	PUT
MAR9	3.5925	141.43	2,739.62	-3.25	-0.90	6.00	0.05
MAY9	3.6825	144.97	2,808.25	-4.25	-1.14	3.05	3.64
JUL9	3.7725	148.52	2,876.89	-3.75	-0.98	5.12	6.10
SEP9	3.8425	151.27	2,930.27	-3.25	-0.84	9.40	7.14

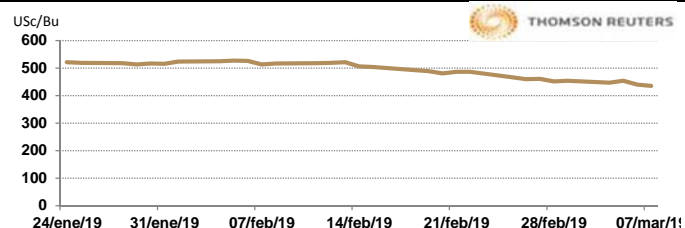
10:22 AM



TRIGO

CONTRATO	DÓLARES POR BUSHEL	DÓLARES POR TONELADA	PESOS POR TONELADA	VAR. DIA ANT. CTS. DLS/BUSHEL	% VAR. DIARIA	COSTO PRIMA DLS/TON	
						CALL	PUT
MAR9	4.3625	160.29	3,105.03	-4.25	-0.96	17.18	0.05
MAY9	4.4400	163.14	3,160.19	-6.00	-1.33	7.76	5.14
JUL9	4.5050	165.53	3,206.46	-5.00	-1.10	8.41	8.18
SEP9	4.6000	169.02	3,274.07	-4.50	-0.97	10.56	9.46

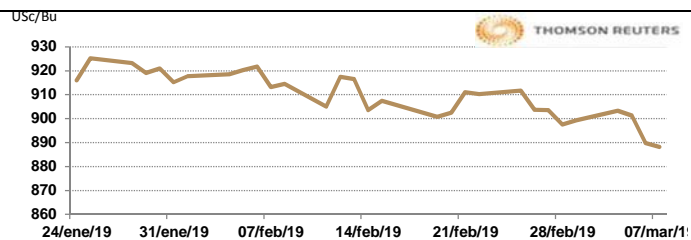
10:06 AM



SOYA

CONTRATO	DÓLARES POR BUSHEL	DÓLARES POR TONELADA	PESOS POR TONELADA	VAR. DIA ANT. CTS. DLS/BUSHEL	% VAR. DIARIA	COSTO PRIMA DLS/TON	
						CALL	PUT
MAR9	8.8825	326.38	6,322.16	-1.50	-0.17	11.11	0.05
MAY9	9.0400	332.16	6,434.26	2.00	0.22	7.17	5.51
JUL9	9.1800	337.31	6,533.91	2.25	0.25	9.28	10.75
AUG9	9.2400	339.51	6,576.61	2.00	0.22	14.28	12.86

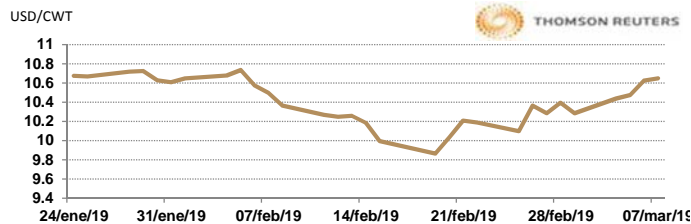
9:56 AM



ARROZ

CONTRATO	DÓLARES POR CWT	DÓLARES POR TONELADA	PESOS POR TONELADA	VAR. DIA ANT. CTS. DLS/CWT	% VAR. DIARIA	COSTO PRIMA DLS/TON	
						CALL	PUT
MAR9	10.6500	234.79	4,548.12	2.50	0.24	0.06	9.09
MAY9	10.8750	239.75	4,644.21	1.00	0.09	7.00	5.57
JUL9	11.0250	243.06	4,708.26	-1.50	-0.14	10.09	9.20
SEP9	10.9400	241.19	4,671.96	0.00	0.00	10.09	11.41

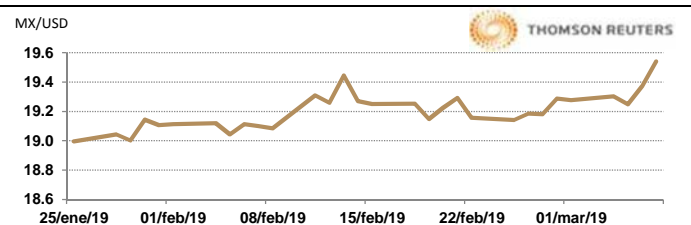
8:45 AM



TIPOS DE CAMBIO EMITIDOS POR EL BANCO DE MÉXICO

CONCEPTO	VARIACIÓN	COTIZACIÓN	% VAR. DIARIA	
PESO/DÓLAR FIX	↑	19.3708	0.58	
DÓLAR/EURO	↓	1.1223	1.1226	-0.73
PESO/EURO	↓	21.7398	21.7457	-0.73

10:23 AM



* No son precios de apertura corresponden al cierre de la jornada previa.

Tipo de cambio de referencia para conversión: \$19.3708 pesos/dólar



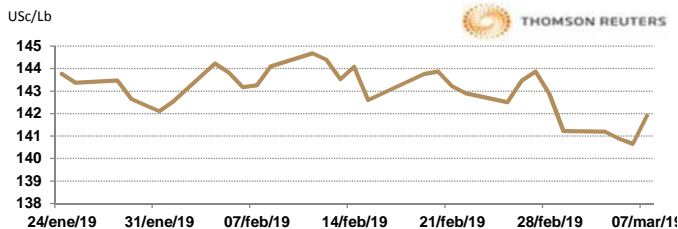
ASERCA
COORDINACION GENERAL DE ADMINISTRACIÓN DE RIESGOS DE PRECIOS

CHICAGO MERCANTILE EXCHANGE

BOVINO EN ENGORDA

CONTRATO	DÓLARES POR LIBRA	DÓLARES POR TONELADA	PESOS POR TONELADA	VAR. DIA ANT. CTS. DLS/LIBRA	% VAR. DIARIA	COSTO PRIMA DLS/TON	
						CALL	PUT
MAR9	1.4185	3,127.25	60,577.40	1.20	0.85	12.13	41.89
APR9	1.4515	3,200.01	61,986.67	1.50	1.04	24.80	71.65
MAY9	1.4698	3,240.24	62,766.05	1.55	1.07	59.52	72.20
AUG9	1.5125	3,334.49	64,591.70	0.98	0.65	82.67	120.15

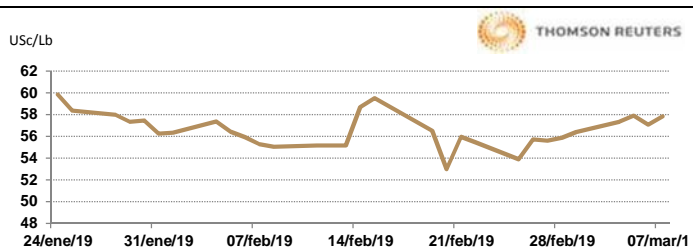
10:12 AM



CERDO EN CANAL

CONTRATO	DÓLARES POR LIBRA	DÓLARES POR TONELADA	PESOS POR TONELADA	VAR. DIA ANT. CTS. DLS/LIBRA	% VAR. DIARIA	COSTO PRIMA DLS/TON	
						CALL	PUT
APR9	0.5788	1,275.92	24,715.67	0.80	1.40	38.58	58.97
MAY9	0.6630	1,461.66	28,313.58	0.30	0.45	70.55	70.55
JUN9	0.7518	1,657.32	32,103.67	-0.58	-0.76	88.74	94.25
JUL9	0.7770	1,712.99	33,181.98	-0.50	-0.64	103.07	98.66

10:12 AM

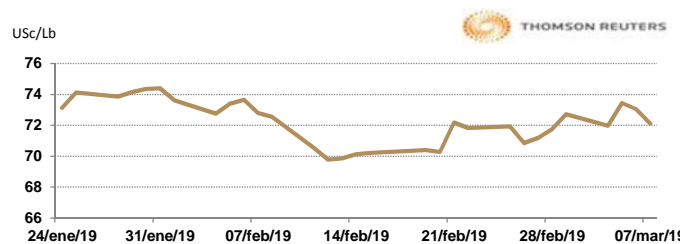


INTERCONTINENTAL EXCHANGE - NEW YORK

ALGODÓN

CONTRATO	DÓLARES POR LIBRA	DÓLARES POR PACA	PESOS POR PACA	VAR. DIA ANT. CTS. DLS/LIBRA	% VAR. DIARIA	COSTO PRIMA DLS/PACA	
						CALL	PUT
MAR9	0.7213	360.65	6,986.08	-0.92	-1.26	OP. EXP.	OP. EXP.
MAY9	0.7315	365.75	7,084.87	-1.06	-1.43	12.65	6.60
JUL9	0.7429	371.45	7,195.28	-0.93	-1.24	18.55	12.45
OCT9	N.C.	N.C.	N.C.	N.C.	N.C.	18.60	18.00

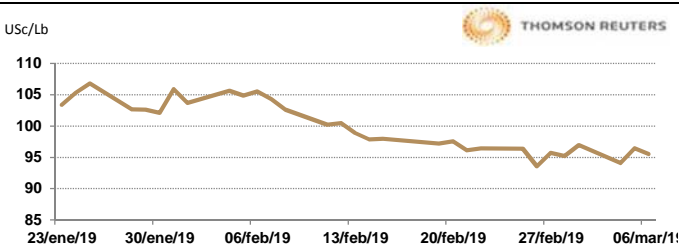
10:23 AM



CAFÉ

CONTRATO	DÓLARES POR LIBRA	DÓLARES POR QUINTAL	PESOS POR QUINTAL	VAR. DIA ANT. CTS. DLS/LIBRA	% VAR. DIARIA	COSTO PRIMA DLS/QUINTAL	
						CALL	PUT
MAR9	N.C.	N.C.	N.C.	N.C.	N.C.	OP. EXP.	OP. EXP.
MAY9	0.9785	99.23	1,922.21	-0.85	-0.86	2.93	4.25
JUL9	1.0050	101.92	1,974.26	-0.80	-0.79	6.14	4.82
SEP9	1.0320	104.66	2,027.30	-0.80	-0.77	6.59	7.61

10:23 AM

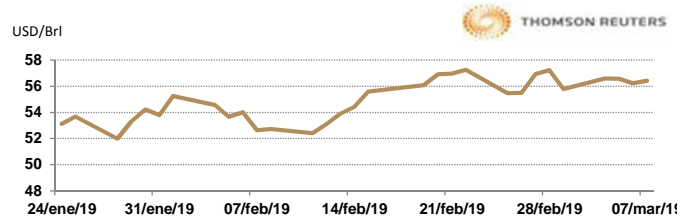


NEW YORK MERCANTILE EXCHANGE

CRUDO LIGERO WTI

CONTRATO	DÓLARES POR BARRIL	PESOS POR BARRIL	VAR. DIA ANT. CTS. DLS/BARRIL	% VAR.
APR9	56.37	1,091.93	0.15	0.27
MAY9	56.72	1,098.71	0.10	0.18
JUN9	57.15	1,107.04	0.05	0.09
JUL9	57.69	1,117.50	0.09	0.16

10:23 AM



* No son precios de apertura corresponden al cierre de la jornada previa.

Tipo de cambio de referencia para conversión: \$19.3708 pesos/dólar