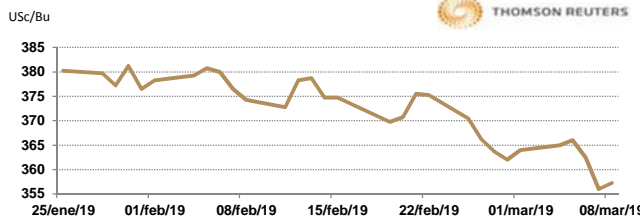




APERTURA DEL MERCADO DE FUTUROS  
CHICAGO BOARD OF TRADE

MAÍZ

CONTRATO	DÓLARES POR BUSHEL	DÓLARES POR TONELADA	PESOS POR TONELADA	VAR. DIA ANT. CTS. DLS/BUSHEL	% VAR. DIARIA	COSTO PRIMA DLS/TON	
						CALL	PUT
MAR9	3.5725	140.64	2,745.70	1.25	0.35	6.00	0.05
MAY9	3.6550	143.89	2,809.11	0.25	0.07	2.95	4.72
JUL9	3.7450	147.43	2,878.28	0.25	0.07	6.45	4.67
SEP9	3.8125	150.09	2,930.16	0.25	0.07	8.37	7.97

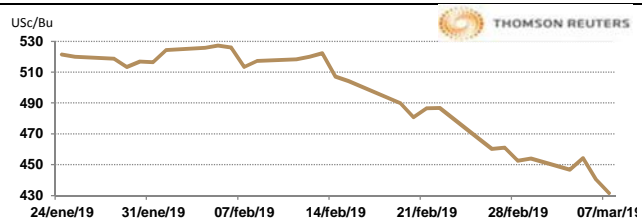


9:03 AM

Llamada de apertura de estable al alza 2 centavos de dólar por bushel. Se espera que los precios del maíz se recuperen ligeramente después de alcanzar el nivel más bajo desde el pasado 27 de noviembre el día de ayer. Los futuros de maíz de mayo subieron por encima del límite inferior de 20 días Rango de Bollinger durante la sesión de transacciones de la noche.

TRIGO

CONTRATO	DÓLARES POR BUSHEL	DÓLARES POR TONELADA	PESOS POR TONELADA	VAR. DIA ANT. CTS. DLS/BUSHEL	% VAR. DIARIA	COSTO PRIMA DLS/TON	
						CALL	PUT
MAR9	4.3150	158.55	3,095.27	0.00	0.00	20.85	0.05
MAY9	4.4175	162.32	3,168.80	3.50	0.80	5.70	5.60
JUL9	4.4875	164.89	3,219.01	3.75	0.84	7.72	8.82
SEP9	4.5800	168.29	3,285.37	3.25	0.71	9.42	11.34

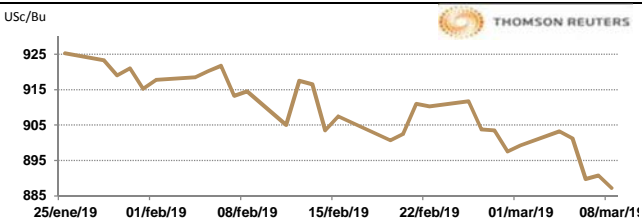


9:46 AM

Llamada de apertura al alza de 3 a 5 centavos de dólar por bushel. Las compras de oportunidad ante los precios bajos de sesiones anteriores apoyan los precios, se espera hoy una toma de cobertura corta, después de que los precios del contrato de trigo suave rojo de invierno más activo alcanzó su nivel más bajo en más de un año este jueves.

SOYA

CONTRATO	DÓLARES POR BUSHEL	DÓLARES POR TONELADA	PESOS POR TONELADA	VAR. DIA ANT. CTS. DLS/BUSHEL	% VAR. DIARIA	COSTO PRIMA DLS/TON	
						CALL	PUT
MAR9	8.8725	326.01	6,364.50	-3.50	-0.39	11.11	0.05
MAY9	8.9950	330.51	6,452.37	-3.00	-0.33	6.11	6.38
JUL9	9.1325	335.56	6,551.01	-3.25	-0.35	9.00	11.57
AUG9	9.1925	337.77	6,594.05	-3.50	-0.38	13.55	12.54

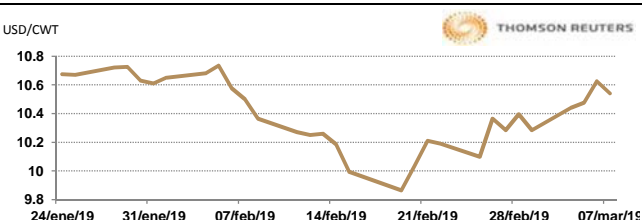


9:43 AM

Llamada de apertura de estable al alza 3 centavos de dólar por bushel. Hay apoyo previo al informe de USDA; quien además confirma que los compradores chinos reservaron 664,000 tm de soya estadounidense para su envío en la comercialización actual. Hay expectativas del USDA que apuntan a que se recorte su inventario récord previsto este viernes en su balance mensual.

ARROZ

CONTRATO	DÓLARES POR CWT	DÓLARES POR TONELADA	PESOS POR TONELADA	VAR. DIA ANT. CTS. DLS/CWT	% VAR. DIARIA	COSTO PRIMA DLS/TON	
						CALL	PUT
MAR9	10.5400	232.37	4,536.39	0.00	0.00	0.06	9.09
MAY9	10.8600	239.42	4,674.12	7.00	0.65	6.06	6.28
JUL9	11.0450	243.50	4,753.74	10.00	0.91	8.98	10.20
SEP9	10.8450	239.09	4,667.66	0.00	0.00	10.86	9.92



4:30 PM

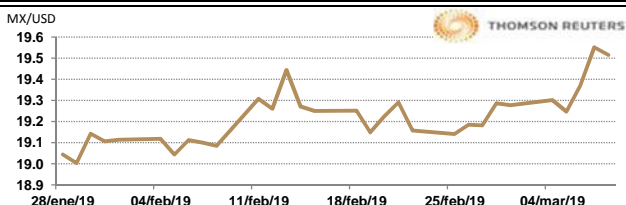
Llamada de apertura a la alza. Los futuros de arroz suben por la fuerza de la demanda. India exportó alrededor de 9.49 millones de toneladas de arroz entre abril de 2018 y enero de 2019, 10% menos que los 10.52 millones de toneladas durante el mismo período en el año fiscal 2017-18, de acuerdo a datos de la Autoridad de Desarrollo de Exportaciones de Productos Alimenticios Agrícolas y Procesados (APEDA). Los mercados de granos, semillas oleaginosas, energía, accionarios y otros cotizaron ayer con debilidad, frustrados todavía por la falta de detalles sobre el acuerdo comercial entre China y Estados Unidos.

TIPOS DE CAMBIO EMITIDOS POR EL BANCO DE MÉXICO

CONCEPTO	VARIACIÓN	COTIZACIÓN	% VAR. DIARIA	
PESO/DÓLAR FIX	↑	19.5225	0.78	
DÓLAR/EURO	↑	1.1225	1.1230	0.29
PESO/EURO	↑	21.9140	21.9238	0.29

9:47 AM

\* No son precios de apertura corresponden al cierre de la jornada previa.



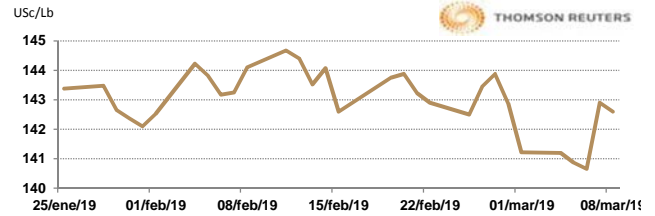
Tipo de cambio de referencia para conversión: \$19.5225 pesos/dólar

CHICAGO MERCANTILE EXCHANGE

BOVINO EN ENGORDA

CONTRATO	DÓLARES POR LIBRA	DÓLARES POR TONELADA	PESOS POR TONELADA	VAR. DIA ANT. CTS. DLS/LIBRA	% VAR. DIARIA	COSTO PRIMA DLS/TON	
						CALL	PUT
MAR9	1.4248	3,141.03	61,320.80	-0.43	-0.30	35.27	15.43
APR9	1.4598	3,218.19	62,827.19	-0.03	-0.02	45.75	45.75
MAY9	1.4698	3,240.24	63,257.59	-0.10	-0.07	77.16	53.46
AUG9	1.5170	3,344.41	65,291.22	-0.10	-0.07	98.11	102.51

9:37 AM

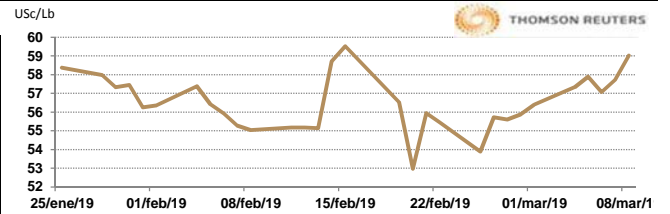


Llamada de apertura a la baja. Los futuros de ganado bovino bajan debido a que los inversionistas ajustan posiciones debido a que el mercado se encuentra sobrecomprado. Las condiciones del clima se mantendrán con heladas temperaturas esta semana, la temporada de parrilladas no está muy lejos y los minoristas están adquiriendo suministros. En general, a pesar de la mayor producción, los valores de cortes están operando en niveles más altos que el año pasado, lo cual implica una aún sólida demanda del consumidor. El total de sacrificio de esta semana debería estar cerca de 600,000 cabezas, luego 610,000 la próxima semana y mayores niveles aún hasta abril. El suministro de carne de res en enero en el reporte de almacenamiento de carne congelada fue de 510.1 millones de libras, un aumento de 8.4 millones de libras en comparación con enero de 2018 y de 14.5 millones de libras en comparación con diciembre de 2018.

CERDO EN CANAL

CONTRATO	DÓLARES POR LIBRA	DÓLARES POR TONELADA	PESOS POR TONELADA	VAR. DIA ANT. CTS. DLS/LIBRA	% VAR. DIARIA	COSTO PRIMA DLS/TON	
						CALL	PUT
APR9	0.5893	1,299.07	25,361.14	1.20	2.08	42.99	45.19
MAY9	0.6750	1,488.12	29,051.79	0.93	1.39	55.12	86.53
JUN9	0.7678	1,692.60	33,043.73	1.25	1.66	85.98	96.45
JUL9	0.7908	1,743.30	34,033.64	1.10	1.41	79.37	124.01

9:36 AM



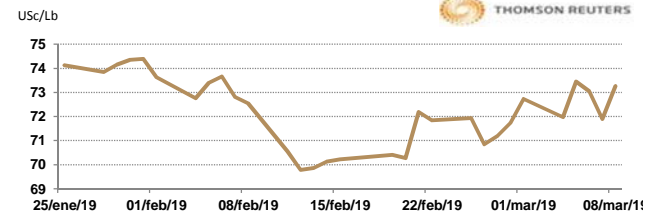
Llamada de apertura al alza. Los futuros de porcinos del CME cotizan soportados por las ideas de que Trump y su homólogo chino, Xi Jinping, podrían firmar un pacto comercial formal en una cumbre alrededor del 27 de marzo. El informe mensual de almacenamiento de carne congelada se realizó el jueves por la tarde con información de enero, por lo que se recuperó de los retrasos debido al cierre, se informó que el total de carne de cerdo fue de 562.7 millones de libras, la cual es 3% menor que el 2018 pero 11% mayor que las cifras de Diciembre; destacando los jamones con 112.7 millones de libras con 5% abajo del 2017, pero 54% que el mes anterior diciembre y los tocinos en 53.7 millones de libras aumentaron cerca de 11 millones de libras con respecto al 2017 un 23% y con respecto al diciembre un 27% mayor.

INTERCONTINENTAL EXCHANGE - NEW YORK

ALGODÓN

CONTRATO	DÓLARES POR LIBRA	DÓLARES POR PACA	PESOS POR PACA	VAR. DIA ANT. CTS. DLS/LIBRA	% VAR. DIARIA	COSTO PRIMA DLS/PACA	
						CALL	PUT
MAY9	0.7339	366.95	7,163.78	0.28	0.38	9.50	8.95
JUL9	0.7452	372.60	7,274.08	0.22	0.30	13.70	17.20
OCT9	N.C.	N.C.	N.C.	N.C.	N.C.	17.55	18.80
DEC9	0.7334	366.70	7,158.90	-0.04	-0.05	21.25	19.35

9:47 AM

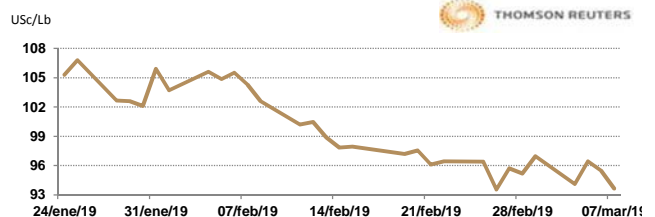


Llamada de apertura a la baja. Los futuros de algodón del ICE se debilitan esta mañana de viernes por la debilidad del crudo. El informe semanal de ventas de exportación mostró nuevamente una demanda más débil para el algodón estadounidense y el potencial para un acuerdo comercial entre Estados Unidos y China a fin de mes no parece impresionar demasiado al mercado. Se ha hablado de una menor producción de algodón de países exportadores como India. Las fuentes indias y pakistaníes continuarán insistiendo en que la producción es inferior a la proyectada por el USDA.

CAFÉ

CONTRATO	DÓLARES POR LIBRA	DÓLARES POR QUINTAL	PESOS POR QUINTAL	VAR. DIA ANT. CTS. DLS/LIBRA	% VAR. DIARIA	COSTO PRIMA DLS/QUINTAL	
						CALL	PUT
MAR9	N.C.	N.C.	N.C.	N.C.	N.C.	OP. EXP.	OP. EXP.
MAY9	0.9830	99.69	1,946.17	1.45	1.50	2.08	5.27
JUL9	1.0095	102.38	1,998.63	1.40	1.41	5.10	5.56
SEP9	1.0370	105.16	2,053.08	1.40	1.37	5.72	8.46

9:46 AM



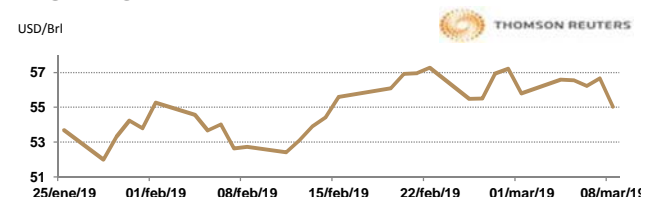
Llamada de apertura al alza. Los futuros de café arábica del ICE se fortalecen esta mañana por la baja del dólar. La Asociación de Exportadores de Café de la India prevé que las exportaciones de café del país van a disminuir, como resultado de las excesivas y dañinas lluvias monzónicas que se experimentaron el año pasado. Esto se desprende de informes anteriores del Indian Coffee Board, que habían reducido su pronóstico en aproximadamente 1 millón de sacos o lo que es lo mismo, en un 15.81%, para una cosecha total de aproximadamente 5,325,000 sacos. Esta cosecha se compondría de un 70.3% robusta y un 29.7% arábica.

NEW YORK MERCANTILE EXCHANGE

CRUDO LIGERO WTI

CONTRATO	DÓLARES POR BARRIL	PESOS POR BARRIL	VAR. DIA ANT. CTS. DLS/BARRIL	% VAR.
APR9	55.09	1,075.49	-1.57	-2.77
MAY9	55.45	1,082.52	-1.58	-2.77
JUN9	55.86	1,090.53	-1.62	-2.82
JUL9	56.31	1,099.31	-1.64	-2.83

9:47 AM



\* No son precios de apertura corresponden al cierre de la jornada previa.

Tipo de cambio de referencia para conversión: \$19.5225 pesos/dólar