



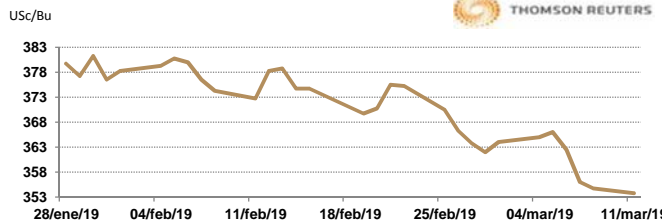
APERTURA DEL MERCADO DE FUTUROS
CHICAGO BOARD OF TRADE

MAÍZ

CONTRATO	DÓLARES POR BUSHEL	DÓLARES POR TONELADA	PESOS POR TONELADA	VAR. DIA ANT. CTS. DLS/BUSHEL	% VAR. DIARIA	COSTO PRIMA DLS/TON	
						CALL	PUT
MAR9	3.5375	139.27	2,714.31	-1.00	-0.28	OP. EXP.	OP. EXP.
MAY9	3.6375	143.20	2,791.04	-0.50	-0.14	4.08	2.71
JUL9	3.7325	146.94	2,863.93	-0.25	-0.07	6.00	4.92
SEP9	3.8000	149.60	2,915.72	-0.25	-0.07	8.07	8.12

9:40 AM

Llamada de apertura de estable al alza 2 centavos de dólar por bushel. Los futuros se reafirman luego de tres sesiones de pérdidas. Las ganancias están limitadas por la desaceleración de la demanda de exportación y la débil demanda de los productores de etanol.

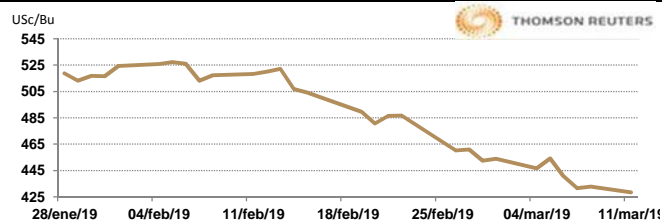


TRIGO

CONTRATO	DÓLARES POR BUSHEL	DÓLARES POR TONELADA	PESOS POR TONELADA	VAR. DIA ANT. CTS. DLS/BUSHEL	% VAR. DIARIA	COSTO PRIMA DLS/TON	
						CALL	PUT
MAR9	4.2850	157.45	3,068.67	-4.25	-0.98	OP. EXP.	OP. EXP.
MAY9	4.3500	159.84	3,115.22	-4.50	-1.02	4.55	7.03
JUL9	4.4300	162.77	3,172.51	-4.50	-1.01	9.60	7.99
SEP9	4.5200	166.08	3,236.96	-5.00	-1.09	11.53	8.96

9:14 AM

Llamada de apertura de estable para bajar 2 centavos de dólar por bushel. El mercado del trigo se debilita por las preocupaciones sobre la demanda débil. Hubo 22 entregas contra el contrato de trigo Chicago de marzo que expiraba, mientras que cero entregas contra los futuros de trigo de primavera MGEX de marzo y ocho entregas contra el K.C. Marzo.

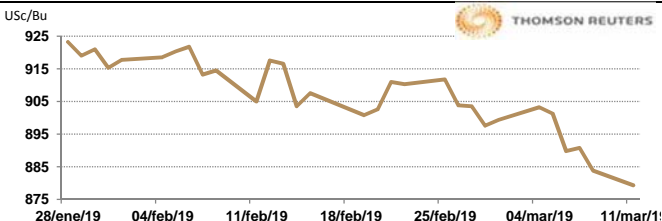


SOYA

CONTRATO	DÓLARES POR BUSHEL	DÓLARES POR TONELADA	PESOS POR TONELADA	VAR. DIA ANT. CTS. DLS/BUSHEL	% VAR. DIARIA	COSTO PRIMA DLS/TON	
						CALL	PUT
MAR9	8.7925	323.07	6,296.68	-4.50	-0.51	OP. EXP.	OP. EXP.
MAY9	8.9150	327.57	6,384.41	-4.25	-0.47	4.55	7.58
JUL9	9.0550	332.71	6,484.67	-4.25	-0.47	10.61	8.63
AUG9	9.1150	334.92	6,527.63	-4.50	-0.49	12.13	13.55

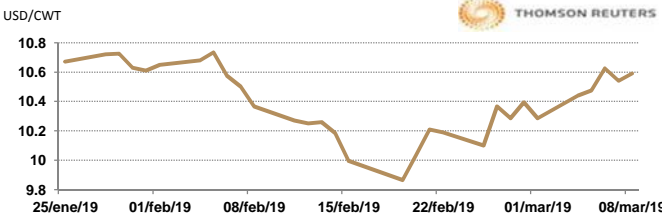
9:39 AM

Llamada de apertura de estable a la baja 2 centavos de dólar por bushel. Hay suministros abundantes de soya, en medio de que la cosecha sudamericana avanza. El mercado está limitado en tanto los inversores esperan las señales de que se alcanzará un acuerdo comercial final con China. Este lunes, el USDA confirmó ventas de 926,000 tm de soya estadounidense a China. La agencia reportó 664,000 toneladas en ventas a China.



ARROZ

CONTRATO	DÓLARES POR CWT	DÓLARES POR TONELADA	PESOS POR TONELADA	VAR. DIA ANT. CTS. DLS/CWT	% VAR. DIARIA	COSTO PRIMA DLS/TON	
						CALL	PUT
MAR9	10.5900	233.47	4,550.37	0.00	0.00	OP. EXP.	OP. EXP.
MAY9	10.7950	237.99	4,638.46	-2.50	-0.23	6.34	5.90
JUL9	10.9850	242.18	4,720.10	0.50	0.05	9.31	9.76
SEP9	10.9250	240.86	4,694.32	4.50	0.41	9.37	12.02



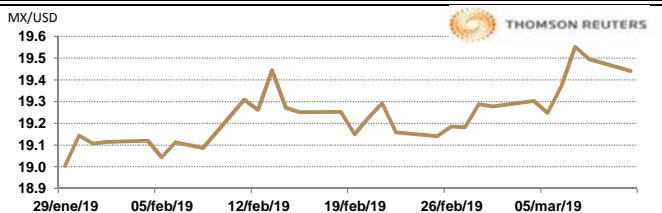
Llamada de apertura mixta. Los futuros de arroz de Chicago se fortalecen por los retrocesos del índice del dólar y los avances del precio del crudo. Las importaciones de arroz acumuladas por la Unión Europea (UE) en el año de cosecha 2018-19 (1 de septiembre de 2018 a 31 de agosto de 2019) son superiores a las del mismo periodo del año pasado, de acuerdo con los últimos datos de importación de arroz publicados por la U.E. Así, se importaron alrededor de 673,643 toneladas de arroz entre el 1 de septiembre de 2018 y el 26 de febrero de 2019, en comparación con las 636,599 toneladas importadas entre el 1 de septiembre de 2017 y el 21 de febrero de 2018.

TIPOS DE CAMBIO EMITIDOS POR EL BANCO DE MÉXICO

CONCEPTO	VARIACIÓN	COTIZACIÓN	% VAR. DIARIA	
PESO/DÓLAR FIX	↓	19.4902	-0.17	
DÓLAR/EURO	↓	1.1224	1.1228	-0.12
PESO/EURO	↓	21.8758	21.8836	-0.12

9:56 AM

* No son precios de apertura corresponden al cierre de la jornada previa.



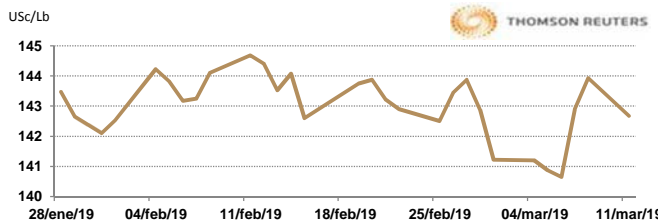
Tipo de cambio de referencia para conversión: \$19.4902 pesos/dólar

CHICAGO MERCANTILE EXCHANGE

BOVINO EN ENGORDA

CONTRATO	DÓLARES POR LIBRA	DÓLARES POR TONELADA	PESOS POR TONELADA	VAR. DIA ANT. CTS. DLS/LIBRA	% VAR. DIARIA	COSTO PRIMA DLS/TON	
						CALL	PUT
MAR9	1.4263	3,144.34	61,283.80	-1.30	-0.90	51.81	9.37
APR9	1.4600	3,218.75	62,733.99	-1.70	-1.15	67.24	29.76
MAY9	1.4733	3,247.96	63,303.32	-1.20	-0.81	70.55	58.97
AUG9	1.5198	3,350.47	65,301.35	-0.73	-0.47	109.68	94.25

9:44 AM

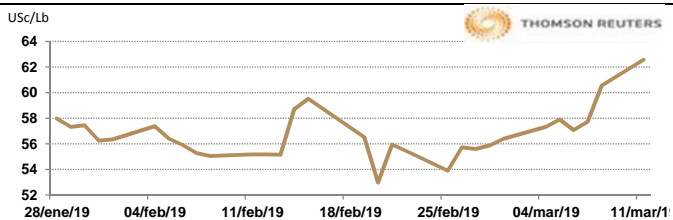


Llamada de apertura a la baja. Los futuros de ganado bovino del CME suben por los niveles altos de inventarios en EE.UU. Hay pronóstico de fuertes lluvias para gran parte de las planicies del sur esta semana, con nieve en las planicies del norte. El reporte de Ganado en Corral del USDA el viernes mostró reemplazos de enero en 94.7% y mercadeos de enero en 102.8%, ambos ligeramente mayores a lo esperado, lo cual deja el conteo en corral al 1º de febrero en 100.4%, justo en el estimado promedio del mercado.

CERDO EN CANAL

CONTRATO	DÓLARES POR LIBRA	DÓLARES POR TONELADA	PESOS POR TONELADA	VAR. DIA ANT. CTS. DLS/LIBRA	% VAR. DIARIA	COSTO PRIMA DLS/TON	
						CALL	PUT
APR9	0.6278	1,383.95	26,973.47	2.23	3.67	35.27	67.24
MAY9	0.7063	1,557.01	30,346.49	1.70	2.47	61.73	85.43
JUN9	0.7980	1,759.29	34,288.85	1.63	2.08	76.61	116.84
JUL9	0.8170	1,801.17	35,105.25	1.65	2.06	85.43	128.42

9:45 AM



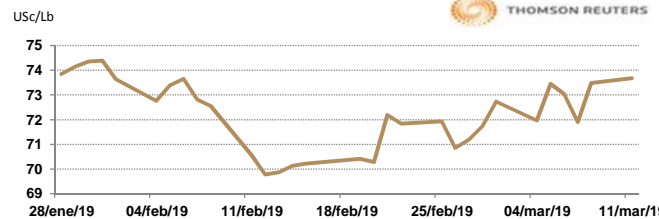
Llamada de apertura al alza. Los futuros de porcinos del CME registran ganancias por coberturas cortas. El total de sacrificio semanal fue de 2.548 millones de cabezas, un aumento de 5.7% contra el año pasado y el mayor total desde comienzos de enero, ayudando a ponernos al día con alguna de la pérdida de producción a causa del clima de las semanas anteriores. China y Vietnam reportaron casos de virus ASF y en nuevos territorios. Las revisiones de oferta y demanda del USDA del viernes mostraron un incremento de 90 millones de libras en su estimado de producción 2019 (mayores pesos de canales) y una reducción de 175 millones de libras en su proyección de exportación a causa de una demanda internacional más lenta.

INTERCONTINENTAL EXCHANGE - NEW YORK

ALGODÓN

CONTRATO	DÓLARES POR LIBRA	DÓLARES POR PACA	PESOS POR PACA	VAR. DIA ANT. CTS. DLS/LIBRA	% VAR. DIARIA	COSTO PRIMA DLS/PACA	
						CALL	PUT
MAY9	0.7364	368.20	7,176.29	0.15	0.20	7.70	10.25
JUL9	0.7483	374.15	7,292.26	0.20	0.27	14.25	16.10
OCT9	N.C.	N.C.	N.C.	N.C.	N.C.	17.75	17.80
DEC9	0.7361	368.05	7,173.37	0.11	0.15	18.90	21.40

9:56 AM

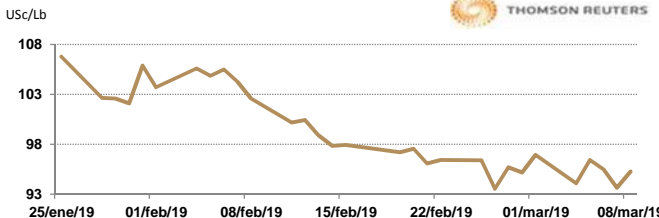


Llamada de apertura al alza. Los futuros de algodón del ICE se fortalecen esta mañana de lunes por la debilidad del dólar. Las existencias finales mundiales esperadas aumentaron 509,000 pacas a 76.09 millones en la producción más grande de Brasil. El índice Cotlook A bajó a 82.25 centavos por libra. El precio mundial ajustado del USDA (AWP, por sus siglas en inglés) se actualizó a 63.42 centavos por libra. El informe de Cotton Ginnings indicó que a partir del 1 de marzo se habían desmotado 17.471 millones de pacas, un 10.67% menos que en el mismo período del año anterior.

CAFÉ

CONTRATO	DÓLARES POR LIBRA	DÓLARES POR QUINTAL	PESOS POR QUINTAL	VAR. DIA ANT. CTS. DLS/LIBRA	% VAR. DIARIA	COSTO PRIMA DLS/QUINTAL	
						CALL	PUT
MAR9	N.C.	N.C.	N.C.	N.C.	N.C.	OP. EXP.	OP. EXP.
MAY9	0.9750	98.88	1,927.14	-1.00	-1.02	2.69	4.21
JUL9	1.0025	101.67	1,981.49	-0.95	-0.94	6.00	4.79
SEP9	1.0315	104.61	2,038.81	-0.85	-0.82	6.62	7.64

9:56 AM



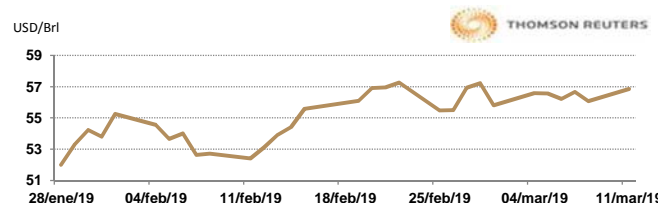
Llamada de apertura a la baja. Los futuros de café arábica del ICE se debilitan esta mañana a pesar de la baja del dólar. En otras noticias del mercado los estadounidenses están consumiendo más café gourmet que nunca, pero las perspectivas de crecimiento futuro pueden verse amenazadas por el aumento de preocupaciones económicas. Las exportaciones de café de Uganda cayeron ligeramente en enero, en comparación con el mismo mes del año anterior. El café arábica para mayo cayó 1.1 centavos, o 1.12%, a 97.40 centavos por libra. El café robusta para mayo cayó \$6, o 0.39%, a \$1,524 la tonelada.

NEW YORK MERCANTILE EXCHANGE

CRUDO LIGERO WTI

CONTRATO	DÓLARES POR BARRIL	PESOS POR BARRIL	VAR. DIA ANT. CTS. DLS/BARRIL	% VAR.
APR9	56.88	1,108.60	0.81	1.44
MAY9	57.22	1,115.23	0.79	1.40
JUN9	57.63	1,123.22	0.76	1.34
JUL9	58.02	1,130.82	0.70	1.22

9:56 AM



* No son precios de apertura corresponden al cierre de la jornada previa.

Tipo de cambio de referencia para conversión: \$19.4902 pesos/dólar