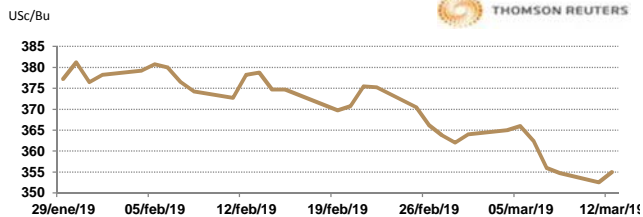




APERTURA DEL MERCADO DE FUTUROS
CHICAGO BOARD OF TRADE

MAÍZ

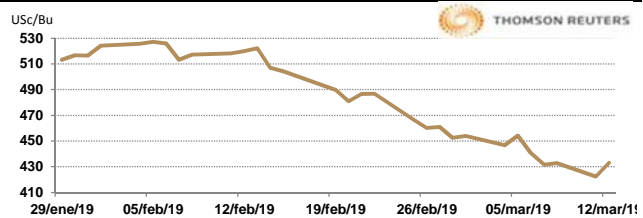


CONTRATO	DÓLARES POR BUSHEL	DÓLARES POR TONELADA	PESOS POR TONELADA	VAR. DIA ANT. CTS. DLS/BUSHEL	% VAR. DIARIA	COSTO PRIMA DLS/TON	
						CALL	PUT
MAR9	3.5500	139.76	2,714.69	2.50	0.71	OP. EXP.	OP. EXP.
MAY9	3.6400	143.30	2,783.51	2.00	0.55	4.04	2.61
JUL9	3.7350	147.04	2,856.16	2.00	0.54	6.30	4.82
SEP9	3.8100	149.99	2,913.51	2.75	0.73	8.37	7.92

9:33 AM

Llamada de apertura de estable al alza de 2 centavos de dólar por bushel. Hay apoyo en la cobertura corta después de cuatro sesiones de declinaciones y después de anotar nuevos mínimos en los contratos de marzo y mayo durante la noche. Las ganancias se ven limitadas por la desaceleración de la demanda de exportación y la débil demanda de los productores de etanol. Conab de Brasil elevó su pronóstico de la cosecha de maíz brasileña 2018/19 a 92.801 millones de tm, frente a 91.652 millones el mes pasado.

TRIGO

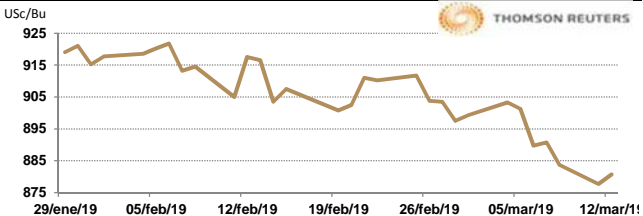


CONTRATO	DÓLARES POR BUSHEL	DÓLARES POR TONELADA	PESOS POR TONELADA	VAR. DIA ANT. CTS. DLS/BUSHEL	% VAR. DIARIA	COSTO PRIMA DLS/TON	
						CALL	PUT
MAR9	4.3300	159.10	3,090.41	10.75	2.55	OP. EXP.	OP. EXP.
MAY9	4.4825	164.70	3,199.25	19.75	4.61	6.29	6.84
JUL9	4.5550	167.37	3,251.00	18.50	4.23	7.17	10.47
SEP9	4.6425	170.58	3,313.45	18.25	4.09	11.44	13.41

9:29 AM

Llamada de apertura al alza de 2 a 5 centavos de dólar por bushel. Existe una firme cobertura corta después de anotar mínimos de contrato en la sesión anterior. Las ganancias están limitadas por los grandes suministros mundiales y la dura competencia por las exportaciones estadounidenses en el mercado mundial.

SOYA

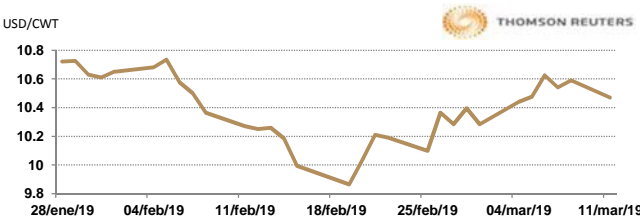


CONTRATO	DÓLARES POR BUSHEL	DÓLARES POR TONELADA	PESOS POR TONELADA	VAR. DIA ANT. CTS. DLS/BUSHEL	% VAR. DIARIA	COSTO PRIMA DLS/TON	
						CALL	PUT
MAR9	8.8075	323.62	6,286.09	3.00	0.34	OP. EXP.	OP. EXP.
MAY9	8.9325	328.21	6,375.31	3.25	0.37	4.73	7.17
JUL9	9.0700	333.27	6,473.45	3.00	0.33	10.84	8.54
AUG9	9.1325	335.56	6,518.05	3.00	0.33	10.98	14.15

9:34 AM

Llamada de apertura al alza de 1 centavo y a la baja 1 centavo de dólar por bushel. El comercio luce mixto, con límites al alza, mientras los inversionistas esperan actualizaciones sobre las conversaciones comerciales entre los Estados Unidos y China y cualquier otra compra importante de soya por parte de China. Avanzando la excelente cosecha de soya en América del Sur sobre el mercado. La brasileña Conab recortó su pronóstico de la cosecha de soya brasileña 2018/19 a 113.459 millones de tm desde 115.343 millones el mes pasado. Conab también redujo sus perspectivas de exportación de soya brasileña en 1.5 millones a 70 millones de toneladas.

ARROZ



CONTRATO	DÓLARES POR CWT	DÓLARES POR TONELADA	PESOS POR TONELADA	VAR. DIA ANT. CTS. DLS/CWT	% VAR. DIARIA	COSTO PRIMA DLS/TON	
						CALL	PUT
MAR9	10.4700	230.82	4,483.60	0.00	0.00	OP. EXP.	OP. EXP.
MAY9	10.6900	235.67	4,577.81	-2.50	-0.23	6.61	4.13
JUL9	10.8450	239.09	4,644.19	-2.50	-0.23	9.76	8.21
SEP9	10.7800	237.66	4,616.35	0.00	0.00	10.03	10.47

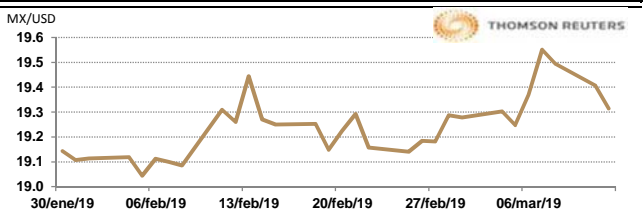
3:33 PM

Llamada de apertura mixta. Los futuros de arroz de Chicago suben, por que las condiciones climáticas en la zona costera del Golfo estadounidense han dificultado los trabajos de campo para la próxima siembra. En su Informe sobre la oferta y demanda de cereales de marzo de 2019, la agencia de la Organización de las Naciones Unidas para la Alimentación y la Agricultura, prevé que la producción mundial de arroz de 2018-19 alcanzará un récord de 514.9 millones de toneladas, un aumento de 506.3 millones de toneladas en comparación con 2017-18. La estimación es ligeramente superior a la estimación anterior (febrero de 2019) de alrededor de 514.1 millones de toneladas. La FAO atribuye el aumento a un probable aumento de la producción en Nigeria, Colombia y los EE.UU.

TIPOS DE CAMBIO EMITIDOS POR EL BANCO DE MÉXICO

CONCEPTO	VARIACIÓN	COTIZACIÓN	% VAR. DIARIA	
PESO/DÓLAR FIX	↓	19.4243	-0.34	
DÓLAR/EURO	↑	1.1283	1.1285	0.32
PESO/EURO	↑	21.9164	21.9203	0.32

9:51 AM



* No son precios de apertura corresponden al cierre de la jornada previa.

Tipo de cambio de referencia para conversión: \$19.4243 pesos/dólar



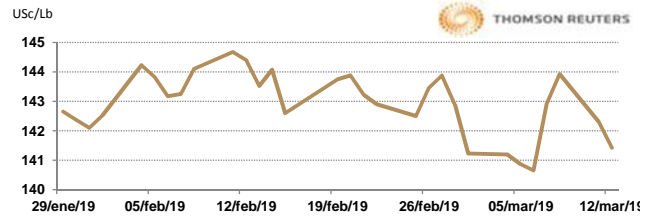
CHICAGO MERCANTILE EXCHANGE

BOVINO EN ENGORDA

CONTRATO	DÓLARES POR LIBRA	DÓLARES POR TONELADA	PESOS POR TONELADA	VAR. DIA ANT. CTS. DLS/LIBRA	% VAR. DIARIA	COSTO PRIMA DLS/TON	
						CALL	PUT
MAR9	1.4133	3,115.68	60,519.89	-0.98	-0.69	28.66	22.05
APR9	1.4425	3,180.16	61,772.47	-1.73	-1.18	72.20	29.21
MAY9	1.4615	3,222.05	62,586.11	-1.25	-0.85	83.22	52.36
AUG9	1.5170	3,344.41	64,962.79	-0.80	-0.52	107.48	97.00

9:40 AM

Llamada de apertura a la baja. Los futuros de ganado bovino en pie del CME cotizan débiles ante mejores condiciones del clima en las principales zonas ganaderas productoras de EE.UU. Ahora el clima se espera más seco en un rango de entre 6 a 15 días. Los datos más recientes de pesos de canales del USDA mostraron pesos a la semana pasada de ganado gordo (novillos y vaquillas) disminuyendo 3 libras contra la semana anterior y ahora 10 libras contra el año pasado y 11 libras contra el promedio de 3 años. En el reporte WASDE del pasado viernes, el USDA redujo su estimado de producción 2019 de carne de res por segundo mes consecutivo, disminuyendo 310 millones de libras, aduciendo bajos pesos de canales. La producción anual se estima ahora aumentando 1.6% contra el año pasado.

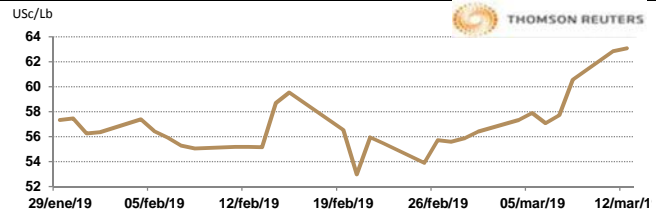


CERDO EN CANAL

CONTRATO	DÓLARES POR LIBRA	DÓLARES POR TONELADA	PESOS POR TONELADA	VAR. DIA ANT. CTS. DLS/LIBRA	% VAR. DIARIA	COSTO PRIMA DLS/TON	
						CALL	PUT
APR9	0.6313	1,391.67	27,032.15	0.28	0.44	37.48	62.83
MAY9	0.7088	1,562.52	30,350.94	-0.15	-0.21	86.53	63.93
JUN9	0.7963	1,755.43	34,097.97	-0.33	-0.41	97.55	98.66
JUL9	0.8160	1,798.97	34,943.73	-0.35	-0.43	106.92	108.03

9:40 AM

Llamada de apertura a la baja. Los futuros de porcinos del CME caen esta mañana por toma de utilidades, ante los fuertes avances que registró el mercado el día de ayer. La baja en los suministros de almacenamiento en frío y los valores de los cortes de porcinos al mayoreo han apoyado en los últimos días a la recuperación del mercado de futuros de cerdo sobre los niveles bajos vistos en febrero. El apoyo fundamental proviene de la esperanza de que China deba comprar carne porcina de EE.UU. en breve. Así también los precios del porcino en China continúan aumentando, alcanzando el nivel más alto en 14 meses. Se notificaron casos adicionales de peste porcina africana en China y en dos provincias más en Vietnam también reportaron casos.



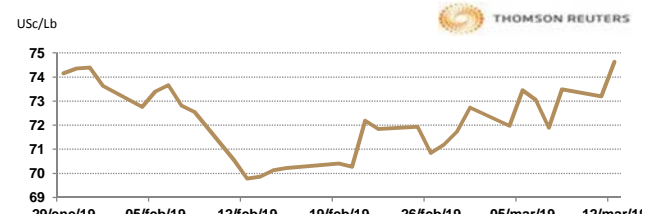
INTERCONTINENTAL EXCHANGE - NEW YORK

ALGODÓN

CONTRATO	DÓLARES POR LIBRA	DÓLARES POR PACA	PESOS POR PACA	VAR. DIA ANT. CTS. DLS/LIBRA	% VAR. DIARIA	COSTO PRIMA DLS/PACA	
						CALL	PUT
MAY9	0.7435	371.75	7,220.98	1.15	1.57	6.85	10.85
JUL9	0.7555	377.75	7,337.53	1.11	1.49	11.50	19.30
OCT9	0.7500	375.00	7,284.11	0.93	1.26	15.60	20.25
DEC9	0.7401	370.05	7,187.96	0.50	0.68	18.70	21.15

9:51 AM

Llamada de apertura al alza. Los futuros de algodón del ICE se fortalecen esta mañana de martes por la debilidad del dólar. En otras noticias, el mercado de algodón simplemente duda en hacer algún movimiento antes de alguna acción concreta sobre las negociaciones comerciales entre los Estados Unidos y China comentaron corredores de MCM Inc. en Lubbock, Texas. En sintonía, Un alto funcionario chino dijo el sábado que China y Estados Unidos seguían trabajando día y noche para lograr un acuerdo comercial. Las existencias de algodón certificadas totalizaron en 123,219 pacas de 480 lb, en comparación con 128,668 en la sesión anterior.

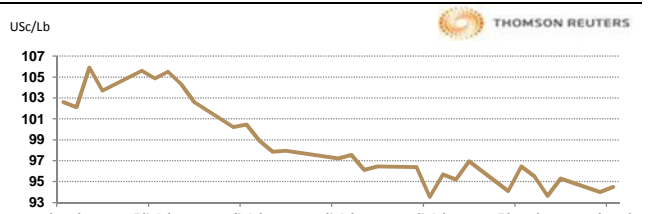


CAFÉ

CONTRATO	DÓLARES POR LIBRA	DÓLARES POR QUINTAL	PESOS POR QUINTAL	VAR. DIA ANT. CTS. DLS/LIBRA	% VAR. DIARIA	COSTO PRIMA DLS/QUINTAL	
						CALL	PUT
MAR9	0.9450	95.83	1,861.52	0.50	0.53	OP. EXP.	OP. EXP.
MAY9	0.9645	97.81	1,899.94	-0.75	-0.77	4.17	1.94
JUL9	0.9920	100.60	1,954.11	-0.80	-0.80	5.21	5.21
SEP9	1.0200	103.44	2,009.26	-0.80	-0.78	8.06	5.22

9:51 AM

Llamada de apertura a la baja. Los futuros de café arábica del ICE se debilitan esta mañana a pesar de la baja del dólar. En sintonía, los precios también se encuentran presionados por los abundantes suministros mundiales, especialmente del mayor productor Brasil. En otras noticias del mercado, la oficina de comercio de Lampung en Indonesia ha revisado sus datos de 2018 para las exportaciones mensuales de granos de café de la provincia. El café arábica para mayo aumentó 0.35 centavos, o 0.36 por ciento, a 97.55 centavos por libra. El café robusta para mayo cayó \$4, o 0.26 por ciento, a \$1,528 por tonelada.

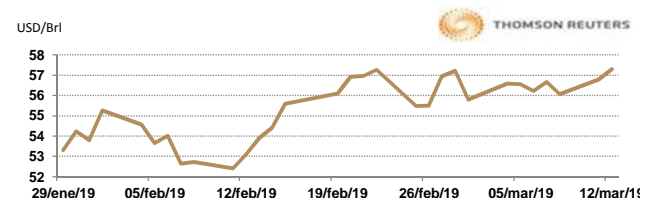


NEW YORK MERCANTILE EXCHANGE

CRUDO LIGERO WTI

CONTRATO	DÓLARES POR BARRIL	PESOS POR BARRIL	VAR. DIA ANT. CTS. DLS/BARRIL	% VAR.
APR9	57.27	1,112.43	0.48	0.85
MAY9	57.60	1,118.84	0.48	0.84
JUN9	58.01	1,126.80	0.47	0.82
JUL9	58.42	1,134.77	0.45	0.78

9:51 AM



* No son precios de apertura corresponden al cierre de la jornada previa.

Tipo de cambio de referencia para conversión: \$19.4243 pesos/dólar