



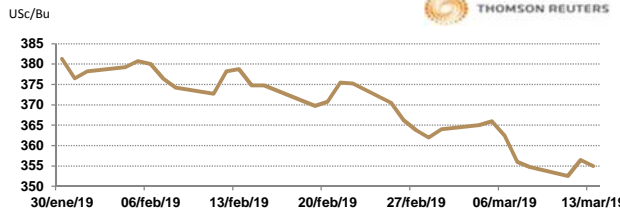
APERTURA DEL MERCADO DE FUTUROS
CHICAGO BOARD OF TRADE

MAÍZ

CONTRATO	DÓLARES POR BUSHEL	DÓLARES POR TONELADA	PESOS POR TONELADA	VAR. DIA ANT. CTS. DLS/BUSHEL	% VAR. DIARIA	COSTO PRIMA DLS/TON	
						CALL	PUT
MAR9	3.5925	141.43	2,730.30	2.75	0.77	OP. EXP.	OP.
MAY9	3.6825	144.97	2,798.70	2.50	0.68	3.49	4.18
JUL9	3.7800	148.81	2,872.80	2.50	0.67	5.81	7.09
SEP9	3.8500	151.57	2,926.00	2.25	0.59	7.23	10.43

9:38 AM

Llamada de apertura de estable a la baja 2 centavos de dólar por bushel. Los futuros disminuyen por la toma de ganancias después de subir en la sesión anterior. Amplios suministros mundiales de cereales para piensos y fuertes perspectivas de cosecha en América del Sur, aumenta la presión en el mercado.

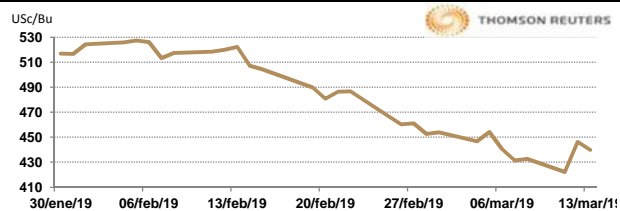


TRIGO

CONTRATO	DÓLARES POR BUSHEL	DÓLARES POR TONELADA	PESOS POR TONELADA	VAR. DIA ANT. CTS. DLS/BUSHEL	% VAR. DIARIA	COSTO PRIMA DLS/TON	
						CALL	PUT
MAR9	4.3975	161.58	3,119.29	-6.50	-1.46	OP. EXP.	OP.
MAY9	4.4875	164.89	3,183.13	-4.25	-0.94	6.34	6.71
JUL9	4.5675	167.83	3,239.88	-4.00	-0.87	8.45	11.21
SEP9	4.6525	170.95	3,300.17	-3.75	-0.80	10.06	11.67

9:17 AM

Llamada de apertura a la baja de 5 a 7 centavos de dólar por bushel. Se presenta una toma de utilidades después de las fuertes ganancias del día anterior. Las preocupaciones sobre las débiles perspectivas de exportación de los Estados Unidos también pesan sobre el trigo. Se prevén lluvias para el cinturón de trigo de EEUU. Los exportadores de trigo del Mar Negro están impulsando las ventas a Asia desde la cosecha en julio pasado en un movimiento sorpresa, que mermó la demanda de envíos de Estados Unidos.

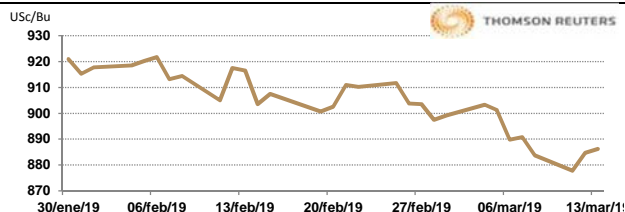


SOYA

CONTRATO	DÓLARES POR BUSHEL	DÓLARES POR TONELADA	PESOS POR TONELADA	VAR. DIA ANT. CTS. DLS/BUSHEL	% VAR. DIARIA	COSTO PRIMA DLS/TON	
						CALL	PUT
MAR9	8.8625	325.64	6,286.47	1.50	0.17	OP. EXP.	OP.
MAY9	9.0050	330.88	6,387.55	3.50	0.39	5.92	5.79
JUL9	9.1450	336.02	6,486.85	3.50	0.38	7.76	10.98
AUG9	9.2025	338.13	6,527.64	3.25	0.35	11.39	13.23

9:39 AM

Llamada de apertura a la baja de 2 a 4 centavos de dólar por bushel. A la deriva, los inversionistas esperan actualizaciones sobre el comercio de Estados Unidos y China y cualquier otra gran compra de soja por parte de China. Las preocupaciones sobre la demanda china de piensos también pesaron sobre los precios, tras la propagación de la peste porcina africana. Los Estados Unidos y China podrían estar en las últimas semanas de discusiones para concretar un acuerdo para aliviar su disputa de aranceles.

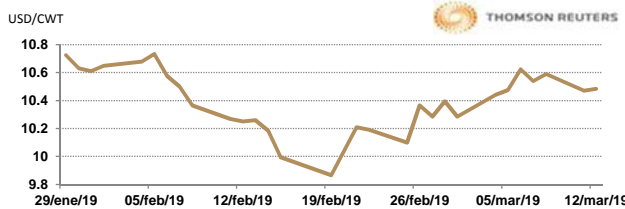


ARROZ

CONTRATO	DÓLARES POR CWT	DÓLARES POR TONELADA	PESOS POR TONELADA	VAR. DIA ANT. CTS. DLS/CWT	% VAR. DIARIA	COSTO PRIMA DLS/TON	
						CALL	PUT
MAR9	10.4850	231.15	4,462.42	0.00	0.00	OP. EXP.	OP.
MAY9	10.7650	237.33	4,581.59	3.00	0.28	4.80	6.23
JUL9	10.8750	239.75	4,628.41	-1.50	-0.14	9.98	7.99
SEP9	10.8050	238.21	4,598.61	0.00	0.00	10.25	10.14

3:30 PM

Llamada de apertura mixta. Los futuros de arroz de CBOT cotizan presionados ante la falta de claridad sobre el acuerdo comercial entre EE.UU. y China. Hoy será el segundo día de comparecencia de Robert Lighthizer, jefe de negociación entre ambas naciones. Ayer, su posición no fue tan optimista como la de Trump, diciendo que aún hay temas mayores que deben ser resueltos antes de poder decir que se está cerca de un acuerdo. Lo más positivo que se le escucho, fue que espera que las negociaciones estén en sus últimas semanas antes de poder concretar compromisos mutuos.

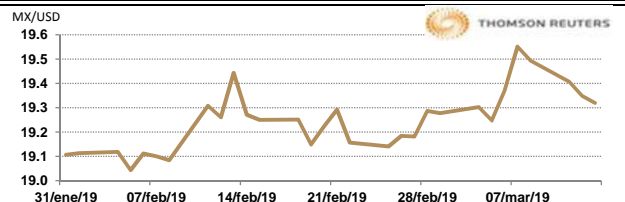


TIPOS DE CAMBIO EMITIDOS POR EL BANCO DE MÉXICO

CONCEPTO	VARIACIÓN	COTIZACIÓN		% VAR. DIARIA
PESO/DÓLAR FIX	↓	19.3049		-0.61
DÓLAR/EURO	↑	1.1302	1.1306	0.14
PESO/EURO	↑	21.8184	21.8261	0.14

9:40 AM

* No son precios de apertura corresponden al cierre de la jornada previa.



Tipo de cambio de referencia para conversión: \$19.3049 pesos/dólar



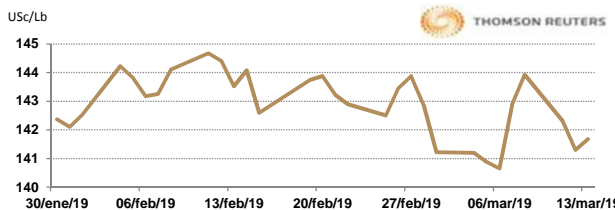
CHICAGO MERCANTILE EXCHANGE

BOVINO EN ENGORDA

CONTRATO	DÓLARES POR LIBRA	DÓLARES POR TONELADA	PESOS POR TONELADA	VAR. DIA ANT. CTS. DLS/LIBRA	% VAR. DIARIA	COSTO PRIMA DLS/TON	
						CALL	PUT
MAR9	1.4170	3,123.95	60,307.48	0.40	0.28	17.64	33.07
APR9	1.4475	3,191.19	61,605.55	0.35	0.24	52.36	43.54
MAY9	1.4645	3,228.67	62,329.07	0.35	0.24	68.34	66.14
AUG9	1.5185	3,347.72	64,627.31	0.33	0.21	98.11	108.03

9:30 AM

Llamada de apertura al alza. Los futuros de ganado bovino en pie del CME avanzan debido a que el valor de la carne empacada cerro a la alza en ambos cortes, con el "Choice" subiendo en 0.86 centavos cerrando en \$228.22/cwt y el corte "Select" incrementando 0.72 centavos para llegar a \$220.35/cwt. Analistas técnicos de FCStone mencionan que los especuladores en este mercado con tendencia al alza, han construido previamente una posición agresivamente neta larga, pero todas las alzas terminan eventualmente. De acuerdo al USDA, el sacrificio semanal acumulado se registra en 239,000 cabezas, siendo 3,000 cabezas más con respecto al estimado de la semana pasada y 7,000 cabezas por encima de la proyección de hace un año.

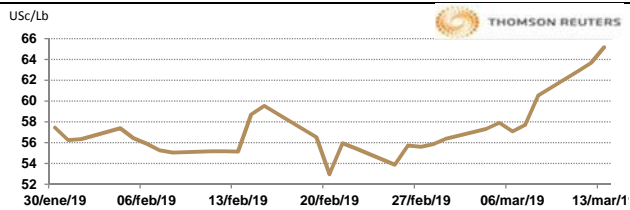


CERDO EN CANAL

CONTRATO	DÓLARES POR LIBRA	DÓLARES POR TONELADA	PESOS POR TONELADA	VAR. DIA ANT. CTS. DLS/LIBRA	% VAR. DIARIA	COSTO PRIMA DLS/TON	
						CALL	PUT
APR9	0.6505	1,434.11	27,685.26	1.40	2.20	28.66	79.37
MAY9	0.7285	1,606.07	31,004.94	1.10	1.53	72.75	78.26
JUN9	0.8140	1,794.56	34,643.81	1.15	1.43	81.02	119.60
JUL9	0.8420	1,856.29	35,835.49	1.48	1.78	96.45	124.56

9:29 AM

Llamada de apertura al alza. Los futuros de porcinos del CME suben debido a la reducción de inventario mostrado en el reporte de carne congelada, los precios cada vez más altos de los tocinos y las piernas y la recuperación de los precios pagados de contado en China, desencadenados los temores de la peste porcina africana. The Pork Checkoff informo que durante el año 2018, las exportaciones de carne porcina de Estados Unidos y sus variedades totalizaron 5.37 billones de libras, prácticamente sin cambios contra el 2017, y se valoraron en \$6,392 billones, que significo una disminución del uno por ciento en comparación con 2017. Estas exportaciones representaron el 25.7 por ciento de la producción total de carne porcina del 2018 en los Estados Unidos.



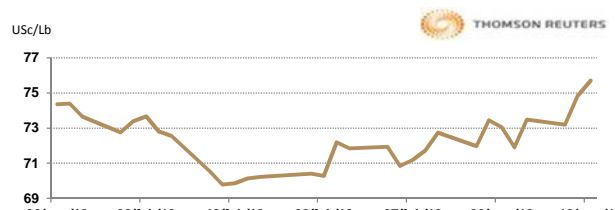
INTERCONTINENTAL EXCHANGE - NEW YORK

ALGODÓN

CONTRATO	DÓLARES POR LIBRA	DÓLARES POR PACA	PESOS POR PACA	VAR. DIA ANT. CTS. DLS/LIBRA	% VAR. DIARIA	COSTO PRIMA DLS/PACA	
						CALL	PUT
MAY9	0.7556	377.80	7,293.39	0.71	0.95	6.20	11.95
JUL9	0.7667	383.35	7,400.53	0.63	0.83	13.15	17.95
OCT9	0.0000	0.00	0.00	0.00	0.00	17.55	17.95
DEC9	0.7443	372.15	7,184.32	0.15	0.20	20.60	19.20

9:40 AM

Llamada de apertura al alza. Los futuros de algodón del ICE se fortalecen esta mañana de miércoles por la debilidad del dólar. Los futuros del algodón están cotizando 25 a 27 puntos más esta mañana. Publicaron de 77 a 165 puntos de ganancia en la mayoría de los contratos este día, en medio de la compra general de productos básicos. El índice del dólar estadounidense fue más débil en el día. El Índice Cotlook A subió a 81.75 centavos por libra. El precio mundial ajustado del USDA (AWP) es de 63.42 centavos por libra hasta el jueves. El nivel de existencias certificadas se redujo en 11,011 pacas a 112,228 pacas.

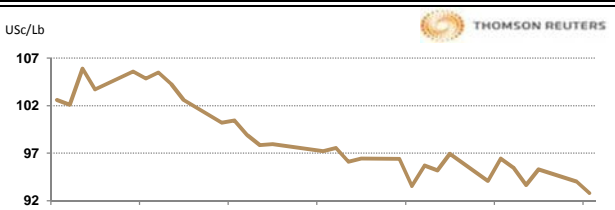


CAFÉ

CONTRATO	DÓLARES POR LIBRA	DÓLARES POR QUINTAL	PESOS POR QUINTAL	VAR. DIA ANT. CTS. DLS/LIBRA	% VAR. DIARIA	COSTO PRIMA DLS/QUINTAL	
						CALL	PUT
MAR9	N.C.	N.C.	N.C.	N.C.	N.C.	OP. EXP.	OP.
MAY9	0.9705	98.42	1,900.00	1.05	1.09	3.46	2.44
JUL9	0.9975	101.16	1,952.86	1.00	1.01	4.62	5.89
SEP9	1.0255	104.00	2,007.68	1.00	0.98	5.43	8.92

9:40 AM

Llamada de apertura al alza. Los futuros de café arábica del ICE se fortalecen esta mañana por la baja del dólar. La Asociación de Exportadores de Café de la India prevé que las exportaciones de café del país para el año que viene van a disminuir, como resultado de las excesivas y dañinas lluvias monzónicas que se experimentaron el año pasado. Esto se desprende de informes anteriores del Indian Coffee Board, que habían reducido su pronóstico en aproximadamente 1 millón de sacos o lo que es lo mismo, en un 15.81%, para una cosecha total de aproximadamente 5,325,000 sacos. Esta cosecha se compondría de un 70.3% robusta y un 29.7% arábica. Fuentes oficiales en Uganda informaron de que esperan recibir lluvias con una ligera tendencia superior a lo normal, en la mayor parte del país en el periodo de marzo a mayo, lo que constituye la primera temporada de lluvias más importante del año en uno de los principales exportadores de café de África.

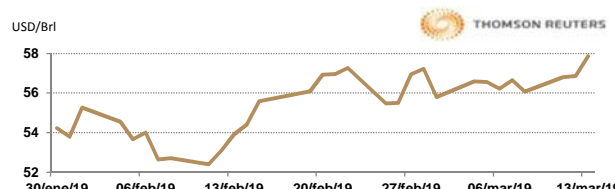


NEW YORK MERCANTILE EXCHANGE

CRUDO LIGERO WTI

CONTRATO	DÓLARES POR BARRIL	PESOS POR BARRIL	VAR. DIA ANT. CTS. DLS/BARRIL	% VAR.
APR9	57.90	1,117.75	1.03	1.81
MAY9	58.23	1,124.12	1.03	1.80
JUN9	58.58	1,130.88	0.96	1.67
JUL9	58.94	1,137.83	0.88	1.52

9:40 AM



* No son precios de apertura corresponden al cierre de la jornada previa.

Tipo de cambio de referencia para conversión: \$19.3049 pesos/dólar