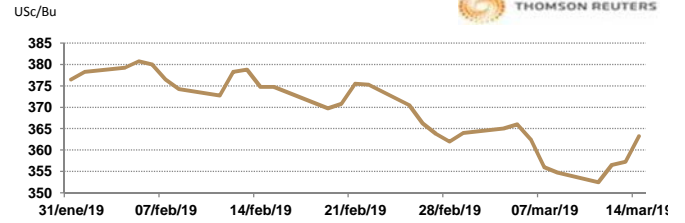


**APERTURA DEL MERCADO DE FUTUROS
CHICAGO BOARD OF TRADE**

MAÍZ

| CONTRATO | DÓLARES POR BUSHEL | DÓLARES POR TONELADA | PESOS POR TONELADA | VAR. DIA ANT. CTS. DLS/BUSHEL | % VAR. DIARIA | COSTO PRIMA DLS/TON | |
|----------|--------------------|----------------------|--------------------|-------------------------------|---------------|---------------------|----------|
| | | | | | | CALL | PUT |
| MAR9 | 3.6325 | 143.01 | 2,764.58 | 6.00 | 1.68 | OP. EXP. | OP. EXP. |
| MAY9 | 3.7150 | 146.25 | 2,827.36 | 5.00 | 1.36 | 3.99 | 3.40 |
| JUL9 | 3.8075 | 149.89 | 2,897.76 | 4.50 | 1.20 | 6.25 | 5.81 |
| SEP9 | 3.8775 | 152.65 | 2,951.04 | 4.25 | 1.11 | 8.07 | 10.14 |

9:28 AM

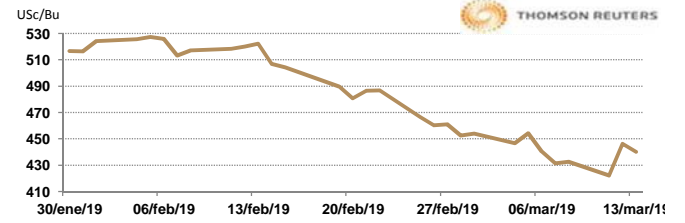


Llamada de apertura mixta, al alza 1 centavo a la baja 1 centavo. Hay presión de una amplia oferta global compensada por preocupaciones acerca de la siembra tardía en los EE.UU. debido a lluvias excesivas y suelos saturados en todo el Medio Oeste y el Delta. Las ventas semanales de exportación de maíz fueron 846,600 toneladas la semana pasada, en línea con estimaciones de analistas que oscilaron entre 800.000 y 1.5 millones de toneladas.

TRIGO

| CONTRATO | DÓLARES POR BUSHEL | DÓLARES POR TONELADA | PESOS POR TONELADA | VAR. DIA ANT. CTS. DLS/BUSHEL | % VAR. DIARIA | COSTO PRIMA DLS/TON | |
|----------|--------------------|----------------------|--------------------|-------------------------------|---------------|---------------------|----------|
| | | | | | | CALL | PUT |
| MAR9 | 4.4025 | 161.76 | 3,127.22 | 0.00 | 0.00 | OP. EXP. | OP. EXP. |
| MAY9 | 4.5950 | 168.84 | 3,263.96 | 12.25 | 2.74 | 6.25 | 6.43 |
| JUL9 | 4.6650 | 171.41 | 3,313.69 | 11.25 | 2.47 | 8.91 | 10.01 |
| SEP9 | 4.7475 | 174.44 | 3,372.29 | 10.50 | 2.26 | 10.33 | 12.40 |

9:12 AM

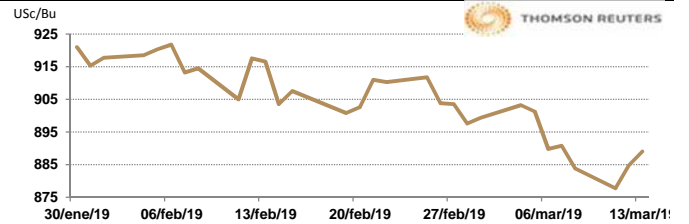


Llamada de apertura de estable al alza 3 centavos por bushel. El mercado gana soporte en toma de coberturas cortas después de recientes mínimos del contrato de referencia. Las preocupaciones sobre las débiles perspectivas de exportación de los EE.UU. y los amplios suministros mundiales limitan las ganancias. USDA dijo que las ventas semanales de exportación de trigo sumaron 346,000 tm en la semana terminada el 7 de marzo, por debajo de los pronósticos que se extendieron de 450,000 a 750,000 toneladas.

SOYA

| CONTRATO | DÓLARES POR BUSHEL | DÓLARES POR TONELADA | PESOS POR TONELADA | VAR. DIA ANT. CTS. DLS/BUSHEL | % VAR. DIARIA | COSTO PRIMA DLS/TON | |
|----------|--------------------|----------------------|--------------------|-------------------------------|---------------|---------------------|----------|
| | | | | | | CALL | PUT |
| MAR9 | 8.8900 | 326.65 | 6,314.83 | 0.00 | 0.00 | OP. EXP. | OP. EXP. |
| MAY9 | 9.0350 | 331.98 | 6,417.82 | 2.50 | 0.28 | 6.29 | 4.91 |
| JUL9 | 9.1750 | 337.12 | 6,517.27 | 2.75 | 0.30 | 9.28 | 10.38 |
| AUG9 | 9.2325 | 339.24 | 6,558.11 | 2.25 | 0.24 | 12.31 | 12.54 |

8:08 AM

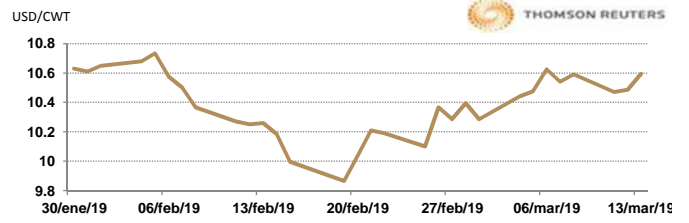


Llamada de apertura de estable a la baja 3 centavos por bushel. A la deriva los futuros en Chicago de grano soya, la preocupación por el lento progreso de los diálogos entre EE.UU. y China y un avance de la cosecha en América del Sur, pesan en el mercado. Los agricultores estadounidenses se están preparando para sembrar lo que podría ser su tercera cosecha más grande de soya. El USDA dijo que las ventas de exportación de soya totalizaron 1.915 millones de toneladas.

ARROZ

| CONTRATO | DÓLARES POR CWT | DÓLARES POR TONELADA | PESOS POR TONELADA | VAR. DIA ANT. CTS. DLS/CWT | % VAR. DIARIA | COSTO PRIMA DLS/TON | |
|----------|-----------------|----------------------|--------------------|----------------------------|---------------|---------------------|----------|
| | | | | | | CALL | PUT |
| MAR9 | 10.5950 | 233.58 | 4,515.57 | 0.00 | 0.00 | OP. EXP. | OP. EXP. |
| MAY9 | 10.7750 | 237.55 | 4,592.28 | -5.50 | -0.51 | 5.79 | 5.13 |
| JUL9 | 10.9500 | 241.41 | 4,666.87 | -4.00 | -0.36 | 9.20 | 9.42 |
| SEP9 | 10.9000 | 240.30 | 4,645.56 | 0.00 | 0.00 | 9.42 | 11.63 |

7:40 AM

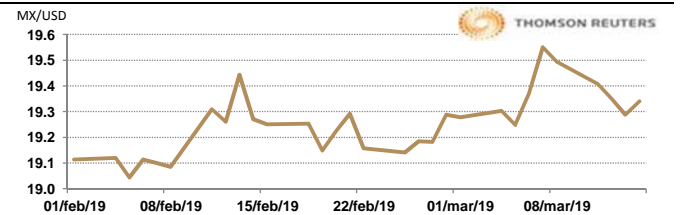


Llamada de apertura a la baja. Los futuros de arroz de Chicago cotizan negativos por la fuerza del dólar. El Índice de Arroz Blanco de Oryza (WRI, por sus siglas en inglés), un promedio ponderado de las cotizaciones globales de exportación de arroz blanco, terminó la semana en US \$392 por tonelada, US \$1 más por tonelada que la semana y el mes anterior, y US \$56 menos por tonelada que el año anterior. Se pronostican lluvias moderadas en el sur de China, incluidas partes de Hunan, Jiangxi, Guangdong y Fujian, informa el Centro Meteorológico Nacional del país. Es probable que las lluvias obstaculicen las siembras de arroz de la temporada temprana.

TIPOS DE CAMBIO EMITIDOS POR EL BANCO DE MÉXICO

| CONCEPTO | VARIACIÓN | COTIZACIÓN | | % VAR. DIARIA |
|----------------|-----------|------------|---------|---------------|
| PESO/DÓLAR FIX | ↑ | 19.3320 | | 0.14 |
| DÓLAR/EURO | ↓ | 1.1301 | 1.1304 | -0.21 |
| PESO/EURO | ↓ | 21.8471 | 21.8529 | -0.21 |

9:32 AM



* No son precios de apertura corresponden al cierre de la jornada previa.

Tipo de cambio de referencia para conversión: \$19.332 pesos/dólar

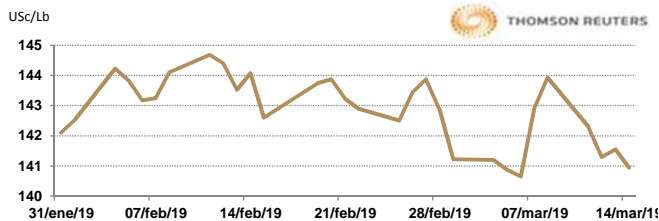


CHICAGO MERCANTILE EXCHANGE

BOVINO EN ENGORDA

| CONTRATO | DÓLARES POR LIBRA | DÓLARES POR TONELADA | PESOS POR TONELADA | VAR. DIA ANT. CTS. DLS/LIBRA | % VAR. DIARIA | COSTO PRIMA DLS/TON | |
|----------|-------------------|----------------------|--------------------|------------------------------|---------------|---------------------|--------|
| | | | | | | CALL | PUT |
| MAR9 | 1.4108 | 3,110.17 | 60,125.76 | -0.48 | -0.34 | 17.09 | 27.01 |
| APR9 | 1.4475 | 3,191.19 | 61,692.04 | 0.63 | 0.43 | 46.30 | 43.54 |
| MAY9 | 1.4673 | 3,234.73 | 62,533.78 | 0.65 | 0.44 | 65.59 | 63.93 |
| AUG9 | 1.5193 | 3,349.37 | 64,750.00 | 0.48 | 0.31 | 95.35 | 107.48 |

9:22 AM

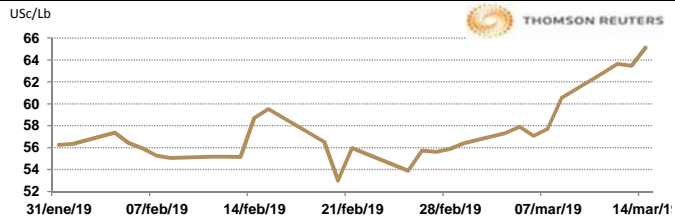


Llamada de apertura al alza. Los futuros de ganado bovino en pie del CME avanzan por factores técnicos. El interés abierto se encuentra en cifras récord, por lo que se esperaría una ronda de liquidaciones en el corto plazo. Especialistas privados indican que los participantes del mercado, considerados como alcistas, se sentirán decepcionados por el hecho que el clima invernal no haya generado más alzas, incluso con los menores pesos de canales, la producción de carne de res a la fecha está dándose de una manera mayor con respecto al año pasado.

CERDO EN CANAL

| CONTRATO | DÓLARES POR LIBRA | DÓLARES POR TONELADA | PESOS POR TONELADA | VAR. DIA ANT. CTS. DLS/LIBRA | % VAR. DIARIA | COSTO PRIMA DLS/TON | |
|----------|-------------------|----------------------|--------------------|------------------------------|---------------|---------------------|--------|
| | | | | | | CALL | PUT |
| APR9 | 0.6525 | 1,438.51 | 27,809.36 | 1.78 | 2.80 | 28.66 | 84.33 |
| MAY9 | 0.7438 | 1,639.69 | 31,698.41 | 2.10 | 2.91 | 65.59 | 103.07 |
| JUN9 | 0.8290 | 1,827.63 | 35,331.74 | 2.08 | 2.57 | 93.15 | 119.05 |
| JUL9 | 0.8553 | 1,885.50 | 36,450.51 | 1.45 | 1.72 | 97.55 | 139.99 |

9:22 AM



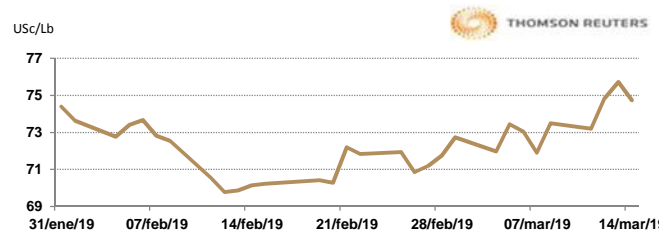
Llamada de apertura al alza. Los futuros de porcinos del CME suben por coberturas cortas por parte de los fondos especuladores, especialmente en los contratos diferidos, donde se estima que los efectos completos de las pérdidas de la Fiebre Porcina Africana en China se manifiesten en la compra de carne porcina de los Estados Unidos. Ayer, el contrato de octubre 2019 publicó su quinta sesión a la alza, con un aumento de \$1.87/cwt. Desde el cierre del jueves pasado, este mercado ha subido hasta ahora más del 7%.

INTERCONTINENTAL EXCHANGE - NEW YORK

ALGODÓN

| CONTRATO | DÓLARES POR LIBRA | DÓLARES POR PACA | PESOS POR PACA | VAR. DIA ANT. CTS. DLS/LIBRA | % VAR. DIARIA | COSTO PRIMA DLS/PACA | |
|----------|-------------------|------------------|----------------|------------------------------|---------------|----------------------|-------|
| | | | | | | CALL | PUT |
| MAY9 | 0.7473 | 373.65 | 7,223.40 | -0.99 | -1.31 | 10.90 | 7.30 |
| JUL9 | 0.7592 | 379.60 | 7,338.43 | -0.89 | -1.16 | 17.80 | 13.75 |
| OCT9 | 0.0000 | 0.00 | 0.00 | 0.00 | 0.00 | 18.35 | 17.75 |
| DEC9 | 0.7399 | 369.95 | 7,151.87 | -0.60 | -0.80 | 21.60 | 18.65 |

9:32 AM

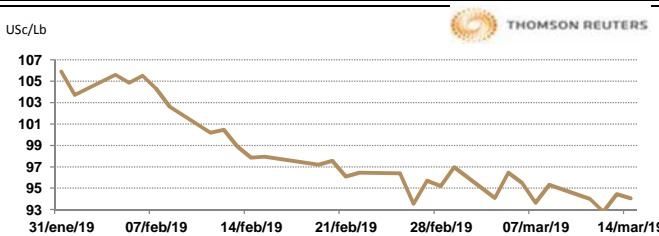


Llamada de apertura a la baja. Los futuros de algodón del ICE se debilitan esta mañana de jueves por la fuerza del dólar y debido a los pobres datos económicos de China. El Índice Cotlook A bajó a 81.55 centavos por libra. El precio mundial ajustado del USDA (AWP) es de 63.42 centavos por libra hasta el jueves. El USDA publicará el informe de Ventas de Exportación este jueves mostrando las reservas para la semana del 7 de marzo.

CAFÉ

| CONTRATO | DÓLARES POR LIBRA | DÓLARES POR QUINTAL | PESOS POR QUINTAL | VAR. DIA ANT. CTS. DLS/LIBRA | % VAR. DIARIA | COSTO PRIMA DLS/QUINTAL | |
|----------|-------------------|---------------------|-------------------|------------------------------|---------------|-------------------------|----------|
| | | | | | | CALL | PUT |
| MAR9 | 0.9405 | 95.38 | 1,843.86 | -0.40 | -0.42 | OP. EXP. | OP. EXP. |
| MAY9 | 0.9780 | 99.18 | 1,917.38 | 0.15 | 0.15 | 2.03 | 4.41 |
| JUL9 | 1.0045 | 101.87 | 1,969.33 | 0.10 | 0.10 | 5.40 | 5.04 |
| SEP9 | 1.0310 | 104.56 | 2,021.28 | 0.05 | 0.05 | 6.12 | 8.09 |

9:32 AM



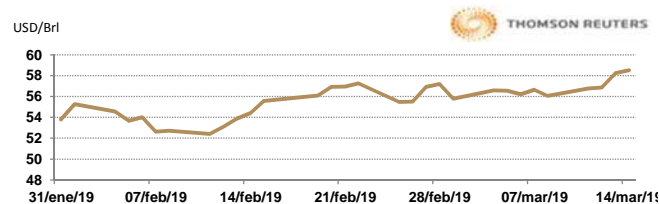
Llamada de apertura al alza. Los futuros de café arábigo del ICE se fortalecen esta mañana a pesar de la baja del real. En otras noticias del mercado, la FNC está pidiendo al gobierno colombiano, que ayude con los programas de Consumo en la asignación de una gran parte del suministro de café exportable de Colombia al consumo interno, que desde 2018 ha disminuido considerablemente. Como referencia, el consumo interno en Brasil es de 5.5 kg per cápita por año, mientras que Colombia ni siquiera alcanza los 2 kg. Para este propósito actualmente se está trabajando en un proyecto de ley que estimularía el consumo nacional de café a través de compras de instituciones públicas y la inclusión del café en distintos planes del Instituto de Bienestar Familiar de Colombia (ICBF).

NEW YORK MERCANTILE EXCHANGE

CRUDO LIGERO WTI

| CONTRATO | DÓLARES POR BARRIL | PESOS POR BARRIL | VAR. DIA ANT. CTS. DLS/BARRIL | % VAR. |
|----------|--------------------|------------------|-------------------------------|--------|
| APR9 | 58.17 | 1,124.54 | -0.09 | -0.15 |
| MAY9 | 58.48 | 1,130.54 | -0.11 | -0.19 |
| JUN9 | 58.80 | 1,136.72 | -0.14 | -0.24 |
| JUL9 | 59.17 | 1,143.87 | -0.15 | -0.25 |

9:32 AM



* No son precios de apertura corresponden al cierre de la jornada previa.

Tipo de cambio de referencia para conversión: \$19.332 pesos/dólar