



**ASERCA**  
**COORDINACION GENERAL DE ADMINISTRACION DE RIESGOS DE PRECIOS**  
**ANTES DIRECCION GENERAL DE OPERACIONES FINANCIERAS**  
**REPORTE DIARIO DEL COMPORTAMIENTO DEL MERCADO AGROPECUARIO INTERNACIONAL**

**ASPECTOS RELEVANTES**  
 Las acciones en la bolsa de Nueva York cerraron con fuertes ganancias este viernes, dando a los inversores un respiro tras una semana con amplios movimientos que sacudieron al mercado tras meses de calma. De acuerdo a los últimos datos disponibles, el Promedio Industrial Dow Jones subió 330.51 puntos o un 1.39%, a 24,190.97 puntos, mientras que el índice S&P 500 ganó 38.54 enteros o un 1.49%, a 2,619.54 unidades. El índice Nasdaq Composite subió 97.33 puntos o 1.44%, a 6,874.49 unidades. La Bolsa Mexicana de Valores (BMV) recortó sus pérdidas a 0.13%, con lo que sumó cinco jornadas consecutivas de bajas, debido a que continúa la incertidumbre sobre el aumento en las tasas de interés. El S&P 500 IPC se ubicó en 47,799.09 unidades, con 63.01 enteros menos respecto al nivel previo. El peso mexicano se apreció este viernes, cortando una racha de dos días de pérdidas. La divisa mexicana recibió el impulso de un rebote técnico en los futuros de acciones de Estados Unidos, lo que redujo las presiones de la recuperación del dólar frente a una canasta de diez divisas y el efecto de la caída en los precios del petróleo en la divisa mexicana. El tipo de cambio para solventar obligaciones denominadas en dólares de los EE.UU.A., pagaderas en la República Mexicana al 09 de febrero se registró en 18.8623 pesos. Los futuros de petróleo se suman a la oleada de ventas en las bolsas. El crudo West Texas Intermediate (WTI) cayó 3.19% a 59.2 dólares el barril, estableciéndose en su mínimo del 22 de diciembre. En la semana, el Texas anotó una caída de 9.55%. Por su parte, el petróleo de tipo Brent (de referencia en Europa) cayó 3.11% a 62.79 dólares, con lo que cierra la semana de alta volatilidad en los mercados de capitales con una pérdida de 7.63%.

**9-feb-18**

CONCEPTO	CIERRE	VAR %	
DJ INDU AVERAGE (.DJI) / CBOT	23,840.43	-0.08	↓
MEXICO BOLSA INDEX	47,605.60	-0.54	↓
PETROLEO MEZCLA MEXICANA * /	54.94		↑
TIPO DE CAMBIO 48 hrs. ** /	COMPRA 18.7800	VENTA 18.7855	↓

\* / Dólares por barril. Estimado informativo. Dato día anterior.  
 PEMEX emite la cotización diaria pública a las 6:00 PM.  
 \*\* / Pesos por dólar.

**MAIZ**

CHICAGO BOARD OF TRADE					MERCADO DE FISICOS			
CIERRE	DOLARES POR BUSHEL	DOLARES POR TONELADA	PESOS POR TONELADA	VAR. DIA ANT. CTS. DLS./BUSHEL	CONCEPTO	DOLARES POR BUSHEL	DOLARES POR TONELADA	PESOS POR TONELADA
MAR8	3.6200	142.51	2,677.18	-3.75	Kansas Amarillo # 2	3.5075	138.08	2,593.98
MAY8	3.6975	145.56	2,734.49	-3.50	Kansas Blanco	3.4100	134.25	2,521.87
JUL8	3.7750	148.62	2,791.81	-3.50	Golfo Exportación Amarillo # 2	4.0900	161.02	3,024.77
SEP8	3.8425	151.27	2,841.73	-3.00				
DEC8	3.9225	154.42	2,900.89	-2.75				

Los futuros de maíz caen al igual del resto de los granos, por toma de utilidades de los recientes repuntes. Algunos compradores chinos han cancelado su compra de maíz de los EE.UU., para comprar a Ucrania, debido también al fuerte control chino sobre control de procedimiento de modificación genética sobre los granos. Se registra la llegada de algunas lluvias en Argentina, en el cinturón de la Pampa, lo que ha dado un alivio respecto a las condiciones de sequía que ha azotado la nación sudamericana en la zona de los principales cultivos, lo que a su vez ha originado un recorte en las estimaciones de cosecha.

**TRIGO**

CHICAGO BOARD OF TRADE					MERCADO DE FISICOS			
CIERRE	DOLARES POR BUSHEL	DOLARES POR TONELADA	PESOS POR TONELADA	VAR. DIA ANT. CTS. DLS./BUSHEL	CONCEPTO	DOLARES POR BUSHEL	DOLARES POR TONELADA	PESOS POR TONELADA
MAR8	4.4900	164.98	3,099.22	-7.25	Kansas HRW	5.8800	216.05	4,058.66
MAY8	4.6100	169.39	3,182.05	-8.25	Minneapolis 1DNS 15%	7.6800	282.19	5,301.11
JUL8	4.7475	174.44	3,276.96	-7.75	Golfo Exportación SRW	5.1000	187.39	3,520.27
SEP8	4.8975	179.95	3,380.49	-7.25				

Los futuros de trigo caen este viernes, cerrando la semana con números negativos, debido principalmente a la toma de utilidades de las últimas alzas. Existen estimados que advierten que el clima mejorará en las zonas de sequía en las Planicies de los EE.UU. en el cinturón del trigo, es necesaria mayor humedad en la zona sur de las planicies del trigo de invierno para la siguiente semana. La llegada de nieve en el Medio Oeste en los EE.UU. en las partes del cultivo de trigo suave de invierno esta semana, han beneficiado al cultivo, ayudando en su etapa de dormancia. Egipto por su parte compró a Rusia 240 mil toneladas de trigo y otras 120 mil a Rumania.

**SOYA**

CHICAGO BOARD OF TRADE					MERCADO DE FISICOS			
CIERRE	DOLARES POR BUSHEL	DOLARES POR TONELADA	PESOS POR TONELADA	VAR. DIA ANT. CTS. DLS./BUSHEL	CONCEPTO	DOLARES POR BUSHEL	DOLARES POR TONELADA	PESOS POR TONELADA
MAR8	9.8300	361.19	6,785.15	-4.75	Kansas	9.5800	352.00	6,612.58
MAY8	9.9350	365.05	6,857.62	-5.25	Minneapolis	9.4300	346.49	6,509.05
JUL8	10.0350	368.72	6,926.65	-4.75	Golfo	10.2000	374.79	7,040.54
AUG8	10.0500	369.27	6,937.00	-4.75				

Los futuros de soya grano cierran con pérdidas, en sintonía con el resto de los mercados de granos y, por los fundamentales donde se ha registrado clima menos adverso con llegada de lluvias en las zonas del cultivo en Argentina, de acuerdo al informe de expertos de clima de la Bolsa de Buenos Aires. Hay preocupación acerca de que las condiciones de sequía lleguen en los siguientes días, dejando vulnerables el valor de los futuros de grano y de harina de soya. El mercado aún está terminando de asimilar los datos del informe de ayer del USDA sobre oferta y demanda mundial, relacionado al incremento que hubo en los inventarios finales 2017/18 en los EE.UU.

**ARROZ**

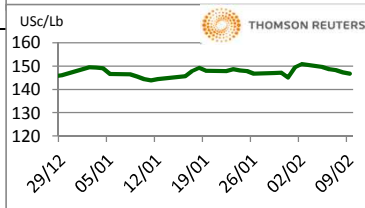
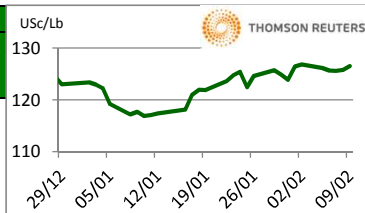
NEW YORK BOARD OF TRADE					MERCADO DE FISICOS			
CIERRE	DOLARES POR CWT	DOLARES POR TONELADA	PESOS POR TONELADA	VAR. DIA ANT. CTS. DLS./CWT	CONCEPTO	DOLARES POR CWT	DOLARES POR TONELADA	PESOS POR TONELADA
MAR8	12.3250	271.72	5,104.40	-12.00	Texas L. Grain	27.0000	595.25	11,182.04
MAY8	12.5800	277.34	5,210.00	-10.00	Rice Lg 100% bkn		425.00	7,983.84
JUL8	12.7650	281.42	5,286.62	-11.50	Rice Lg 5%Bkn VN		425.00	7,983.84
SEP8	11.8700	261.69	4,915.96	-9.50	/ Precios semanales			

Los futuros de arroz de Chicago se encuentran presionados por la fuerza del dólar y los retrocesos en los precios del crudo. Hay mucha preocupación sobre mayores niveles de inflación en Estados Unidos que conduzcan a mayores alzas en la tasa de interés de Estados Unidos. Hay que estar al pendiente de política monetaria en el Banco Central Europeo, Inglaterra y Japón. Las exportaciones de arroz de Vietnam en enero de 2018 alcanzaron alrededor de 492077 toneladas, un aumento de 40% de un año a otro, informa el Departamento General de Aduanas de Vietnam. Las ganancias por la exportación de arroz del país durante el mes aumentaron aproximadamente 47% de un año a otro.

FUENTE: CHICAGO BOARD OF TRADE (MAIZ, TRIGO, SOYA Y ARROZ), REUTERS.  
 FACTORES DE CONVERSION PARA MAIZ 39.36825 BUSHELS POR TONELADA, TRIGO Y SOYA 36.7437 BUSHELS POR TONELADA Y ARROZ 22.04622 CENTIWEIGHT POR TONELADA.  
 A FIN DE CONTAR CON EL ÚLTIMO DATO DE CIERRE DE LOS PRECIOS DE FISICOS, EL PRESENTE INFORME SE ACTUALIZA DESPUÉS DE LAS 16:00 HRS. ESTE DOCUMENTO HA SIDO ELABORADO POR ASERCA Y LA INFORMACION CONTENIDA HA SIDO OBTENIDA DE FUENTES QUE SE CONSIDERAN FIDELIDAD, CON EL FIN DE PROPORCIONAR INFORMACION ESTADISTICA Y GENERAL A LA FECHA DE LA EMISION DEL MISMO, POR LO QUE AL SER UN DOCUMENTO ES SOLO DE CARACTER INFORMATIVO, NO NOS HACEMOS RESPONSABLES DE CUALQUIER INTERPRETACION QUE DE ESTE SE HAGA.

## GANADO BOVINO

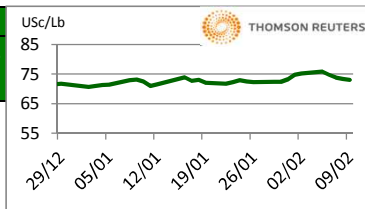
CHICAGO MERCANTIL EXCHANGE					MERCADO DE FISICOS			
CIERRE								
CONTRATO	DOLARES POR LIBRA	DOLARES POR TONELADA	PESOS POR TONELADA	VAR. DIA ANT. CTS. DLS./LIBRA	CONCEPTO	DOLARES POR LIBRA	DOLARES POR TONELADA	PESOS POR TONELADA
<b>GANADO BOVINO EN PIE</b>					<b>CORTES DE CARNE</b>			
FEB8	1.2653	2,789.40	52,400.19	0.75	Caja Cortes CHOICE	1.7931	3,953.10	74,261.04
APR8	1.2363	2,725.46	51,199.16	-0.10	Caja Cortes SELECT	1.7695	3,901.08	73,283.65
JUN8	1.1543	2,544.68	47,803.14	-0.10				
AUG8	1.128	2,487.36	46,726.35	-0.18				
<b>GANADO BOVINO DE ENGORDA</b>					<b>INDICES</b>			
MAR8	1.462	3,223.15	60,548.57	-1.05	Índice CHOICE HWT	1.93	4,245.00	79,744.37
APR8	1.478	3,257.33	61,190.50	-0.90	Índice SELECT LWT	1.87	4,124.40	77,478.97
MAY8	1.483	3,270.00	61,428.63	-0.60				
AUG8	1.510	3,328.98	62,536.48	-0.70				



Los futuros de ganado bovino en pie del CME cerraron mixtos este día. Los analistas se encuentran a la expectativa de las condiciones climáticas del fin de semana, las cuales influenciarían en los precios de los físicos. El peso promedio de las canales de los novillos sacrificados en la semana que termino en el 27 de enero fue de 889 libras, por debajo de las 891 libras obtenidas la semana previa y por arriba de las 884 libras del año pasado. La producción de carne de res en la misma semana fue de 490.4 millones de libras, un incremento de 3.3% con relación a la del año pasado a estas alturas del año. La matanza fue 2.3% más, pero el peso promedio es más elevado.

## GANADO PORCINO

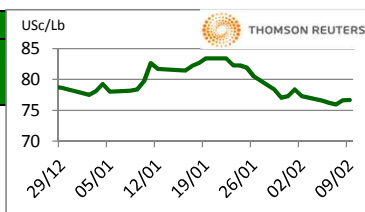
CHICAGO MERCANTIL EXCHANGE					MERCADO DE FISICOS			
CIERRE								
CONTRATO	DOLARES POR LIBRA	DOLARES POR TONELADA	PESOS POR TONELADA	VAR. DIA ANT. CTS. DLS./LIBRA	CERDO EN CANAL	DOLARES POR LIBRA	DOLARES POR TONELADA	PESOS POR TONELADA
FEB8	0.7318	1,613.23	30,305.35	-0.23	Rendimiento Magra 49-50%	0.7048	1,553.82	29,189.21
APR8	0.6885	1,517.88	28,514.15	-0.60	Rendimiento Magra 51-52%	0.7243	1,596.81	29,996.80
MAY8	0.7478	1,648.50	30,967.98	-0.25	Rendimiento Magra 53-54%	0.7432	1,638.47	30,779.55
JUN8	0.7900	1,741.65	32,717.76	-0.63				



Los futuros de porcinos del CME se debilitaron esta jornada por la caída de los precios de los físicos y de los precios de los porcinos al mayoreo. Los fundamentales también son bajistas y la volatilidad de los mercados accionarios han hecho más explosiva la caída de este mercado. El contrato abril se encuentra en su nivel más bajo, el cual no veíamos desde el 29 de septiembre. Hoy el mercado se recupera un poco por la sobreventa, sin embargo, los fundamentales continúan siendo bajistas. En cuanto al reporte de oferta y demanda, por sus siglas en ingles WASDE se pronosticó que la producción para este año de carne de cerdo será de 26.8 mil millones de libras, es decir 5% más que el año pasado y significaría una producción récord.

## ALGODON

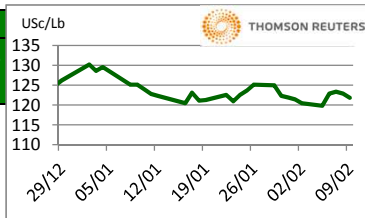
NEW YORK BOARD OF TRADE					MERCADO DE FISICOS			
CIERRE								
CONTRATO	DOLARES POR LIBRA	DOLARES POR PACA (480 LIBRAS)	PESOS POR TONELADA	VAR. DIA ANT. CTS. DLS./LIBRA	CONCEPTO	DOLARES POR LIBRA	DOLARES POR PACA	PESOS POR TONELADA
MAR8	0.7668	368.06	6,914.27	0.06	Promedio Nueva York	0.7419	356.11	6,689.74
MAY8	0.7763	372.62	6,999.93	0.07				
JUL8	0.7858	377.18	7,085.59	0.08				
OCT8	0.7620	365.76	6,870.98	0.22				



Los futuros de algodón del ICE cerraron la sesión de este viernes al alza, a pesar de la fuerza del dólar y la baja en los precios del crudo. En otras noticias, los envíos de exportación de algodón americano (Upland) durante la semana se registraron en 432,463 pacas. Eso fue 41.75% más que la semana anterior, pero 4.34% más bajo con respecto al año pasado. Las existencias finales mundiales estimadas subieron 760,000 pacas a 88.55 millones de pacas, ya que tanto EE.UU. como China se incrementaron. El precio mundial ajustado por el USDA o AWP se actualizó a 69.45 Usc/lb esta mañana. El índice Cotlook A fue de 86.70 Usc/lb.

## CAFE

NEW YORK BOARD OF TRADE					MERCADO DE FISICOS			
CIERRE								
CONTRATO	DOLARES POR LIBRA	DOLARES POR QUINTAL	PESOS POR TONELADA	VAR. DIA ANT. CTS. DLS./LIBRA	CONCEPTO	DOLARES POR LIBRA	DOLARES POR QUINTAL	PESOS POR TONELADA
MAR8	1.2185	123.57	2,321.35	-1.00	Mexicano	1.2935	131.18	2,464.23
MAY8	1.2380	125.55	2,358.50	-1.10	Nueva York Arábica	1.4569	147.75	2,775.52
JUL8	1.2595	127.73	2,399.46	-1.20	Colombiano Arábica	1.4800	150.09	2,819.53
SEP8	1.2825	130.06	2,443.28	-1.20	Brasil Arábica	1.2300	124.74	2,343.26



Los futuros del café arábica del ICE cerraron a la baja este viernes por la fuerza del dólar. En otras noticias, Capital Economics en una nota comentó que una menor producción brasileña en "la bienal" y una fuerte demanda, deberían apoyar los precios del café arábica y robusta este año, estimando que los precios arábica lleguen a \$1.40 por libra y el robusta \$1,900 por tonelada a finales de 2018. El café arábica para mayo bajó 1.1 centavos, o 0.9%, a \$1.238 por libra, mientras que el café robusta para mayo subió \$1, o 0.06%, a \$1,769 por tonelada.

FUENTE: CHICAGO MERCANTILE EXCHANGE (GANADO), NEW YORK BOARD OF TRADE (CAFÉ, ALGODÓN), REUTERS. FACTORES DE CONVERSION PARA GANADO Y ALGODÓN 2,204.62 LIBRAS POR TONELADA, CAFÉ 100 LIBRAS POR QUINTAL.

\* LAS COTIZACIONES DE GANADO: BOVINO EN PIE (LIVE CATTLE), BOVINO DE ENGORDA (FEEDER CATTLE), PORCINO EN CANAL (LEAN HOGS).

A FIN DE CONTAR CON EL ÚLTIMO DATO DE CIERRE DE LOS PRECIOS DE FÍSICOS, EL PRESENTE INFORME SE ACTUALIZA DESPUÉS DE LAS 16:00 HRS. ESTE DOCUMENTO HA SIDO ELABORADO POR ASERCA Y LA INFORMACION CONTENIDA HA SIDO OBTENIDA DE FUENTES QUE SE CONSIDERAN FIDELIGNAS, CON EL FIN DE PROPORCIONAR INFORMACION ESTADISTICA Y GENERAL A LA FECHA DE LA EMISION DEL MISMO, POR LO QUE AL SER UN DOCUMENTO ES SOLO DE CARACTER INFORMATIVO, NO NOS HACEMOS RESPONSABLES DE CUALQUIER INTERPRETACION QUE DE ESTE SE HAGA.