



ASERCA
COORDINACION GENERAL DE ADMINISTRACIÓN DE RIESGOS DE PRECIOS
ANTES DIRECCION GENERAL DE OPERACIONES FINANCIERAS
REPORTE DIARIO DEL COMPORTAMIENTO DEL MERCADO AGROPECUARIO INTERNACIONAL

ASPECTOS RELEVANTES

Las acciones en la Bolsa de Nueva York cerraron al alza este martes, beneficiadas por el aumento del petróleo y con el mercado que espera que la Fed anuncie el miércoles un aumento de las tasas estadounidenses de interés. El índice industrial Dow Jones subió 0.47% a 24,727.27 puntos, el Nasdaq, de valores tecnológicos, ganó 0.27% a 7,364.30 y el S&P 500 avanzó 0.15%, y quedó en 2,716.94 unidades. La Bolsa Mexicana de Valores (BMV) terminó con una baja de 0.84 % luego del feriado del lunes en el país, con motivo de la conmemoración del Natalicio de Benito Juárez, y en espera del anuncio de política monetaria de la Reserva Federal. El principal indicador accionario, el S&P BMV IPC, se ubicó en 47,076.51 unidades, con un descenso de 401.07 enteros respecto al nivel previo, con lo que sumó quinta sesiones consecutivas de descensos. El Banco de México (Banxico) fijó en 18.7614 pesos el tipo de cambio para solventar obligaciones denominadas en moneda extranjera pagaderas en el país. El petróleo subió este martes en medio de amenazas de tensiones geopolíticas que podrían perturbar la oferta mundial. El barril de Brent del mar del Norte para mayo cerró a 67.42 dólares en el mercado de Londres tras ganar 1.37 dólares en relación al cierre del lunes. En Nueva York el barril de light sweet crude (WTI) para abril, referencia estadounidense, en su último día transacción para ese mes, avanzó 1.34 dólares a 63.40.

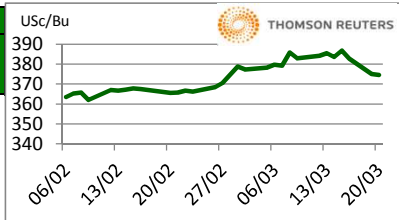
20-mar-18

CONCEPTO	CIERRE	VAR %	
DJ INDU AVERAGE (DJJI) / CBOT	24,757.26	0.59	↑
MEXICO BOLSA INDEX	47,039.51	-0.92	↓
PETROLEO MEZCLA MEXICANA * /	54.65		↑
TIPO DE CAMBIO 48 hrs. ** /	COMPRA 18.7670	VENTA 18.7730	↑

* / Dólares por barril. Estimado informativo. Dato día anterior.
 PEMEX emite la cotización diaria pública a las 6:00 PM.
 ** / Pesos por dólar.

M A I Z

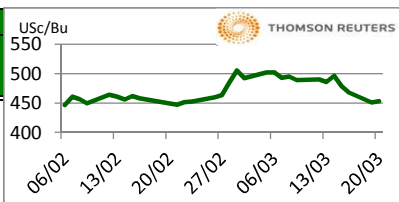
CIERRE	CHICAGO BOARD OF TRADE				MERCADO DE FÍSICOS				
	CONTRATO	DOLARES POR BUSHEL	DOLARES POR TONELADA	PESOS POR TONELADA	VAR. DIA ANT. CTS. DLS./BUSHEL	CONCEPTO	DOLARES POR BUSHEL	DOLARES POR TONELADA	PESOS POR TONELADA
MAY8	3.7450	147.43	2,767.78		-0.50	Kansas Amarillo # 2	3.5700	140.54	2,638.44
JUL8	3.8250	150.58	2,826.91		-0.75	Kansas Blanco	3.4100	134.25	2,520.20
SEP8	3.8975	153.44	2,880.49		-0.25	Golfo Exportación Amarillo # 2	4.1600	163.77	3,074.49
DEC8	3.9725	156.39	2,935.92		-0.25				
MAR9	4.0425	159.15	2,987.65		-0.50				



Los precios del maíz han mostrado pequeña corrección limitada por la fortaleza del dólar, las lluvias en Argentina no han cambiado los pronósticos de producción, que por ahora son de 34 millones de t.m. vs 41 millones del año pasado. En Brasil también el estimado de 86 a 88 millones de t.m. Se esperan más lluvias para este fin de semana, aunque solo en el norte de Argentina y no en las principales zonas productoras. Para EUA los pronósticos de analistas de varias casas de corretaje es de 88 a 89 millones de acres.

T R I G O

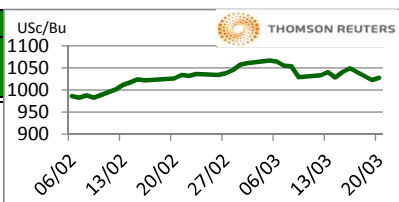
CIERRE	CHICAGO BOARD OF TRADE				MERCADO DE FÍSICOS				
	CONTRATO	DOLARES POR BUSHEL	DOLARES POR TONELADA	PESOS POR TONELADA	VAR. DIA ANT. CTS. DLS./BUSHEL	CONCEPTO	DOLARES POR BUSHEL	DOLARES POR TONELADA	PESOS POR TONELADA
MAY8	4.5300	166.45	3,124.75		2.25	Kansas HRW	5.7500	211.28	3,966.29
JUL8	4.6875	172.24	3,233.39		1.00	Minneapolis 1DNS 15%	7.9400	291.74	5,476.93
SEP8	4.8525	178.30	3,347.20		0.75	Golfo Exportación SRW	5.2100	191.43	3,593.80
DEC8	5.0650	186.11	3,493.78		0.25				



El trigo también presentó corrección, el mercado se encuentra sobre vendido después de la fuerte caída del día de ayer. Continúa bajando la calidad del trigo en Kansas y Texas, ayer se presentaron lluvias en Kansas y veremos en el reporte de la próxima semana si han ayudado en algo. Rusia continúa aumentando sus exportaciones de trigo, en el mes de enero las exportaciones fueron de 2.478 millones de t.m., lo que es 536,600 t.m. más que el mismo mes del año pasado.

S O Y A

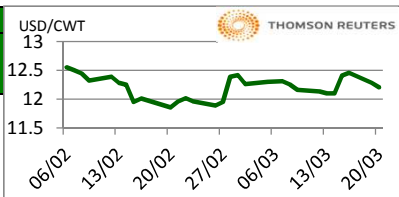
CIERRE	CHICAGO BOARD OF TRADE				MERCADO DE FÍSICOS				
	CONTRATO	DOLARES POR BUSHEL	DOLARES POR TONELADA	PESOS POR TONELADA	VAR. DIA ANT. CTS. DLS./BUSHEL	CONCEPTO	DOLARES POR BUSHEL	DOLARES POR TONELADA	PESOS POR TONELADA
MAY8	10.2825	377.82	7,092.76		5.75	Kansas	9.8300	361.19	6,780.63
JUL8	10.3900	381.77	7,166.91		5.50	Minneapolis	9.5800	352.00	6,608.18
AUG8	10.4025	382.23	7,175.54		5.00	Golfo	10.5600	388.01	7,284.18
SEP8	10.2825	377.82	7,092.76		2.50				



Los precios se han recuperado ligeramente, después de la fuerte caída de precios del día de ayer. Se comenta que las lluvias recientes quizá han ayudado a que la producción en Argentina no sea menor a 40 millones de t.m. veremos si las lluvias del próximo fin de semana ayudan a los cultivos. En cuanto a Brasil se estima que la producción sea entre 114 a 116 millones de t.m.

A R R O Z

CIERRE	NEW YORK BOARD OF TRADE				MERCADO DE FÍSICOS				
	CONTRATO	DOLARES POR CWT	DOLARES POR TONELADA	PESOS POR TONELADA	VAR. DIA ANT. CTS. DLS./CWT	CONCEPTO	DOLARES POR CWT	DOLARES POR TONELADA	PESOS POR TONELADA
MAY8	12.2050	269.07	5,051.33		-8.00	Texas L. Grain	27.0000	595.25	11,174.60
JUL8	12.3650	272.60	5,117.55		-8.50	Rice Lg 100% bkn		425.00	7,978.53
SEP8	11.6500	256.84	4,821.63		-8.50	Rice Lg 5%Bkn VN		405.00	7,603.07
NOV8	11.5100	253.75	4,763.69		-8.50				

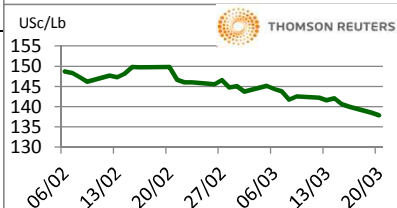
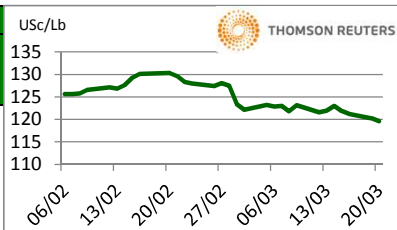


Los futuros de arroz de Chicago se debilitan por ventas de fondos. El índice de arroz blanco de Oryza (WRI), un promedio ponderado de las cotizaciones globales de exportación del arroz blanco, terminó la semana del 16 de marzo en 449 dólares por tonelada, un dólar más por tonelada que la semana anterior, un dólar menos por tonelada que hace un mes y 61 dólares más por tonelada que hace un año. China vendió 2,519 toneladas de arroz de 2013 en una subasta de reservas estatales de arroz celebrada el 16 de marzo de 2018, según Reuters, citando al National Grain Trade Center.

FUENTE: CHICAGO BOARD OF TRADE (MAIZ, TRIGO, SOYA Y ARROZ), REUTERS.
 FACTORES DE CONVERSION PARA MAIZ 39.36825 BUSHELS POR TONELADA, TRIGO Y SOYA 36.7437 BUSHELS POR TONELADA Y ARROZ 22.04622 CENTIWEIGHT POR TONELADA.
 A FIN DE CONTAR CON EL ÚLTIMO DATO DE CIERRE DE LOS PRECIOS DE FÍSICOS, EL PRESENTE INFORME SE ACTUALIZA DESPUÉS DE LAS 16:00 HRS. ESTE DOCUMENTO HA SIDO ELABORADO POR ASERCA Y LA INFORMACION CONTENIDA HA SIDO OBTENIDA DE FUENTES QUE SE CONSIDERAN FIDELIDADAS, CON EL FIN DE PROPORCIONAR INFORMACION ESTADISTICA Y GENERAL A LA FECHA DE LA EMISION DEL MISMO, POR LO QUE AL SER UN DOCUMENTO ES SOLO DE CARACTER INFORMATIVO, NO NOS HACEMOS RESPONSABLES DE CUALQUIER INTERPRETACION QUE DE ESTE SE HAGA.

GANADO BOVINO

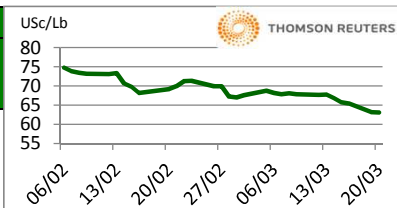
CHICAGO MERCANTIL EXCHANGE					MERCADO DE FÍSICOS			
CIERRE								
CONTRATO	DOLARES POR LIBRA	DOLARES POR TONELADA	PESOS POR TONELADA	VAR. DIA ANT. CTS. DLS./LIBRA	CONCEPTO	DOLARES POR LIBRA	DOLARES POR TONELADA	PESOS POR TONELADA
GANADO BOVINO EN PIE					CORTES DE CARNE			
APR8	1.1958	2,636.17	49,488.90	-0.65	Caja Cortes CHOICE	1.9726	4,348.83	81,640.65
JUN8	1.0900	2,403.04	45,112.19	-1.15	Caja Cortes SELECT	1.9864	4,379.26	82,211.79
AUG8	1.0670	2,352.33	44,160.28	-1.00				
OCT8	1.095	2,412.96	45,298.43	-0.83				
GANADO BOVINO DE ENGORDA					INDICES			
MAR8	1.378	3,037.42	57,021.40	-0.68	Índice CHOICE HWT	2.03	4,468.99	83,896.26
APR8	1.375	3,030.25	56,886.89	-0.75	Índice SELECT LWT	1.95	4,290.41	80,543.89
MAY8	1.383	3,047.89	57,217.99	-0.78				
AUG8	1.436	3,166.39	59,442.55	-0.93				



Los futuros de ganado bovino en pie del CME se debilitan por los aumentos en la producción de EE.UU. Los fundamentales en el corto plazo son mixtos ya que el precio de la carne y del ganado en pie se han mantenido altos, pero esto contrasta con el incremento del 12.8% que se espera en la producción de carne del segundo trimestre del año. Es posible que el clima cálido de las Planicies haya mantenido activa la entrada de bovinos. Para el segundo trimestre del año se espera que la producción de carne de res sea de 7.2 mil millones de libras, contra 6.4 mil millones del segundo trimestre del año pasado.

GANADO PORCINO

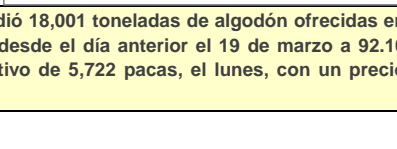
CHICAGO MERCANTIL EXCHANGE					MERCADO DE FÍSICOS			
CIERRE								
CONTRATO	DOLARES POR LIBRA	DOLARES POR TONELADA	PESOS POR TONELADA	VAR. DIA ANT. CTS. DLS./LIBRA	CERDO EN CANAL	DOLARES POR LIBRA	DOLARES POR TONELADA	PESOS POR TONELADA
APR8	0.6325	1,394.42	26,177.49	0.10	Rendimiento Magra 49-50%	0.5977	1,317.70	24,737.21
MAY8	0.7020	1,547.64	29,053.91	-0.43	Rendimiento Magra 51-52%	0.6165	1,359.15	25,515.29
JUN8	0.7675	1,692.05	31,764.78	-0.08	Rendimiento Magra 53-54%	0.6347	1,399.27	26,268.54
JUL8	0.7790	1,717.40	32,240.73	-0.28				



Los futuros de porcinos del CME cerraron mixtos en la jornada de este día. La empresa FCStone estima que la disminución de la producción de carne de porcino del primer trimestre al segundo trimestre sea disminución más relevante de los 12 últimos años. El mercado tendrá que esforzarse para absorber la cantidad excesiva que se producirá de carne de porcino en el corto plazo hasta la primavera, que es cuando se espera aumente la demanda por carne de porcino.

ALGODON

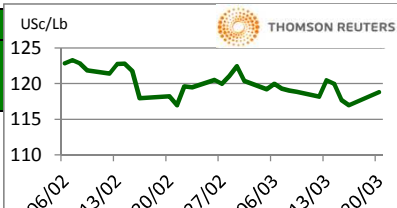
NEW YORK BOARD OF TRADE					MERCADO DE FÍSICOS			
CIERRE								
CONTRATO	DOLARES POR LIBRA	DOLARES POR PACA (480 LIBRAS)	PESOS POR TONELADA	VAR. DIA ANT. CTS. DLS./LIBRA	CONCEPTO	DOLARES POR LIBRA	DOLARES POR PACA	PESOS POR TONELADA
MAY8	0.8308	398.78	7,486.37	1.85	Promedio Nueva York	0.7806	374.69	7,034.02
JUL8	0.8318	399.26	7,495.38	1.66				
OCT8	0.7927	380.50	7,143.05	0.97				
DEC8	0.7799	374.35	7,027.71	0.70				



Los futuros de algodón del ICE cerraron al alza este martes, registrando ganancias a pesar de la fuerza del dólar. China vendió 18,001 toneladas de algodón ofrecidas en una subasta de reservas estatales este martes, lo que representa un 59.95% del monto ofrecido. El índice Cotlook A caía desde el día anterior el 19 de marzo a 92.10 USc/lb. El precio mundial ajustado (AWP) se actualizó a 75.12 USc/lb el jueves pasado. The Seam reportó ventas en efectivo de 5,722 pacas, el lunes, con un precio promedio de 72.47 USc/lb.

CAFE

NEW YORK BOARD OF TRADE					MERCADO DE FÍSICOS			
CIERRE								
CONTRATO	DOLARES POR LIBRA	DOLARES POR QUINTAL	PESOS POR TONELADA	VAR. DIA ANT. CTS. DLS./LIBRA	CONCEPTO	DOLARES POR LIBRA	DOLARES POR QUINTAL	PESOS POR TONELADA
MAY8	1.1895	120.63	2,264.59	-0.40	Mexicano	1.2885	130.67	2,453.07
JUL8	1.2105	122.76	2,304.57	-0.40	Nueva York Arábica	1.3969	141.66	2,659.45
SEP8	1.2320	124.94	2,345.51	-0.40	Colombiano Arábica	1.4225	144.26	2,708.18
DEC8	1.2660	128.39	2,410.24	-0.40	Brasil Arábica	1.1725	118.91	2,232.23



Los futuros de café arábica del ICE cerraron a la baja este día por la fortaleza del dólar estadounidense y la debilidad del real. En otras noticias, analistas de Sudden Financial, comentan que el mercado sigue careciendo de una tendencia general clara con potencial alcista. El café robusta para mayo bajó 3 dólares, o un 0.2%, a 1,754 dólares la tonelada, de igual forma el café arábica para mayo bajó 0.4 centavos, o un 0.3%, a 1.1895 dólares por libra.

FUENTE: CHICAGO MERCANTILE EXCHANGE (GANADO), NEW YORK BOARD OF TRADE (CAFÉ, ALGODÓN), REUTERS. FACTORES DE CONVERSION PARA GANADO Y ALGODÓN 2,204.62 LIBRAS POR TONELADA, CAFÉ 100 LIBRAS POR QUINTAL.

* LAS COTIZACIONES DE GANADO: BOVINO EN PIE (LIVE CATTLE), BOVINO DE ENGORDA (FEEDER CATTLE), PORCINO EN CANAL (LEAN HOGS).

A FIN DE CONTAR CON EL ÚLTIMO DATO DE CIERRE DE LOS PRECIOS DE FÍSICOS, EL PRESENTE INFORME SE ACTUALIZA DESPUÉS DE LAS 16:00 HRS. ESTE DOCUMENTO HA SIDO ELABORADO POR ASERCA Y LA INFORMACION CONTENIDA HA SIDO OBTENIDA DE FUENTES QUE SE CONSIDERAN FIDEDIGNAS, CON EL FIN DE PROPORCIONAR INFORMACION ESTADISTICA Y GENERAL A LA FECHA DE LA EMISION DEL MISMO, POR LO QUE AL SER UN DOCUMENTO ES SOLO DE CARACTER INFORMATIVO, NO NOS HACEMOS RESPONSABLES DE CUALQUIER INTERPRETACION QUE DE ESTE SE HAGA.