

**ASPECTOS RELEVANTES**

Las acciones en la bolsa de Nueva York cayeron con fuerza este viernes, el Dow Jones perdió más de 1,000 puntos en dos sesiones porque los inversores, preocupados por una potencial guerra comercial entre Estados Unidos y China, se alejaron del riesgo y buscaron protegerse de las pérdidas. El promedio industrial Dow Jones cayó 424.69 puntos o un 1.77%, a 23,533.2 puntos; mientras que el S&P 500 perdió 55.43 puntos o 2.1%, a 2,588.26 unidades. En tanto, el Nasdaq Composite bajó 174.01 puntos o 2.43%, a 6,992.67 puntos. La Bolsa Mexicana de Valores cayó el viernes a su peor nivel desde enero de 2017 por un incremento en la aversión al riesgo provocado por temores a una guerra comercial entre Estados Unidos y China, en línea con las principales plazas mundiales. El referencial índice S&P/BMV IPC bajó un 1.78% a 46,515.93 puntos, su nivel más bajo desde el 23 de enero de 2017, con un volumen de 226.2 millones de títulos negociados. El Banco de México (Banxico) fijó en 18.5364 pesos el tipo de cambio para solventar obligaciones denominadas en moneda extranjera pagaderas en el país.

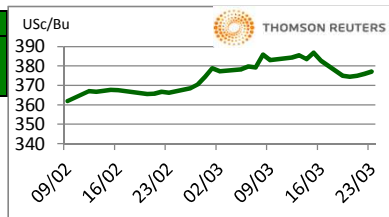
**23-mar-18**

CONCEPTO	CIERRE	VAR %	
DJ INDU AVERAGE (DJII) / CBOT	23,718.63	-1.00	↓
MEXICO BOLSA INDEX	46,684.14	-1.43	↓
PETROLEO MEZCLA MEXICANA * /	57.44		↑
TIPO DE CAMBIO 48 hrs. ** /	<b>COMPRA</b> 18.5250	<b>VENTA</b> 18.5305	↓

\* / Dólares por barril. Estimado informativo. Dato día anterior.  
 PEMEX emite la cotización diaria pública a las 6:00 PM.  
 \*\* / Pesos por dólar.

**M A I Z**

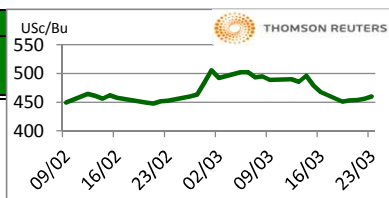
CIERRE	CHICAGO BOARD OF TRADE				MERCADO DE FÍSICOS			
	DOLARES POR BUSHEL	DOLARES POR TONELADA	PESOS POR TONELADA	VAR. DIA ANT. CTS. DLS./BUSHEL	CONCEPTO	DOLARES POR BUSHEL	DOLARES POR TONELADA	PESOS POR TONELADA
MAY8	3.7725	148.52	2,752.09	1.25	Kansas Amarillo # 2	3.6000	141.73	2,626.25
JUL8	3.8575	151.86	2,814.10	1.50	Kansas Blanco	3.4100	134.25	2,487.64
SEP8	3.9200	154.32	2,859.69	1.50	Golfo Exportación Amarillo # 2	4.1500	163.38	3,027.48
DEC8	3.9925	157.18	2,912.58	1.25				
MAR9	4.0650	160.03	2,965.47	1.25				



Los futuros de maíz de Chicago cerraron al alza por compras técnicas y coberturas cortas. Los analistas del mercado observan con atención las tensiones comerciales entre EE.UU. y China. Durante esta semana, el contrato spot cerró a la baja en 1.4% con respecto a la semana pasada, siendo su segunda semana de bajas. Rabobank estima la producción en 33 millones versus 36.5 millones de su estimado previo. Se estima que la cosecha lleva un avance del 8%. En Brasil es donde todavía hay mucha diferencia entre los estimados privados y los estimados del USDA. Rabobank estima 85.5 millones, mientras que el USDA está en 94.5 millones de toneladas.

**T R I G O**

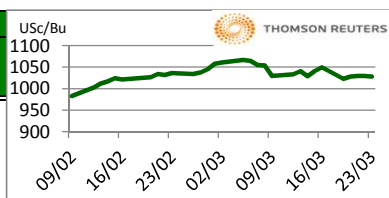
CIERRE	CHICAGO BOARD OF TRADE				MERCADO DE FÍSICOS			
	DOLARES POR BUSHEL	DOLARES POR TONELADA	PESOS POR TONELADA	VAR. DIA ANT. CTS. DLS./BUSHEL	CONCEPTO	DOLARES POR BUSHEL	DOLARES POR TONELADA	PESOS POR TONELADA
MAY8	4.6025	169.11	3,133.75	4.50	Kansas HRW	5.7600	211.64	3,921.86
JUL8	4.7650	175.08	3,244.39	4.50	Minneapolis 1DNS 15%	7.5800	278.52	5,161.06
SEP8	4.9250	180.96	3,353.33	4.50	Golfo Exportación SRW	5.1400	188.86	3,499.72
DEC8	5.1375	188.77	3,498.02	4.50				



Los futuros de trigo rojo suave de CBOT avanzaron debido a compras técnicas. La debilidad se atribuye a factores macroeconómicos, por las medidas arancelarias impuestas por EE.UU. a productos provenientes a China y la respuesta de este país en la noche, publicando la lista de productos estadounidenses que serían afectados en retaliación. Sin embargo, los precios del contrato cercano de trigo rojo suave de Chicago perdieron 1.6% vs la semana pasada, mientras que, los futuros de trigo Kansas y de Minneapolis bajaron en 4.1% y 1.5%. FranceAgrimer, bajó la calificación de los cultivos de trigo 1 punto porcentual a 89% B/E.

**S O Y A**

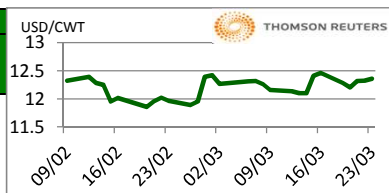
CIERRE	CHICAGO BOARD OF TRADE				MERCADO DE FÍSICOS			
	DOLARES POR BUSHEL	DOLARES POR TONELADA	PESOS POR TONELADA	VAR. DIA ANT. CTS. DLS./BUSHEL	CONCEPTO	DOLARES POR BUSHEL	DOLARES POR TONELADA	PESOS POR TONELADA
MAY8	10.2825	377.82	7,001.14	-1.50	Kansas	9.9000	363.76	6,740.70
JUL8	10.3925	381.86	7,076.04	-1.50	Minneapolis	9.7000	356.41	6,604.53
AUG8	10.4125	382.59	7,089.65	-1.25	Golfo	10.4400	383.60	7,108.38
SEP8	10.3150	379.01	7,023.27	0.50				



Los futuros de grano de soja de Chicago cotizaron negativos este debido a que el mercado se encuentra muy sensible debido las noticias sobre las tarifas impuestas por la Administración Trump a importaciones de China y la respuesta de China que amenaza con adicionar impuestos a algunos productos estadounidenses. Si bien los productos agrícolas, en especial el grano de soja no están incluidos en la lista de los productos que pudieran tener un arancel más alto, la exportación de frijol estadounidense es vital para los agricultores estadounidenses ya que la tercera parte de la producción va para China de acuerdo a la Asociación Americana de Soya. Sin embargo, las pérdidas fueron limitadas por los incrementos en los precios de la harina de soja, los cuales subieron ante las noticias de que las condiciones de sequía en Argentina han afectado la producción de dicho commodity.

**A R R O Z**

CIERRE	NEW YORK BOARD OF TRADE				MERCADO DE FÍSICOS			
	DOLARES POR CWT	DOLARES POR TONELADA	PESOS POR TONELADA	VAR. DIA ANT. CTS. DLS./CWT	CONCEPTO	DOLARES POR CWT	DOLARES POR TONELADA	PESOS POR TONELADA
MAY8	12.3600	272.49	5,049.41	3.50	Texas L. Grain	27.0000	595.25	11,030.25
JUL8	12.5150	275.91	5,112.73	4.00	Rice Lg 100% bkn		425.00	7,875.46
SEP8	11.8550	261.36	4,843.10	2.00	Rice Lg 5%Bkn VN		415.00	7,690.16
NOV8	11.6950	257.83	4,777.73	1.00	/ Precios semanales			



Los futuros de arroz de Chicago dieron ganancias a los inversionistas ante las noticias que señalan un dólar más débil. En EE.UU., analistas privados mencionan que los productores están dispuestos a plantar otros cultivos en lugar de arroz, y las ideas iniciales de un aumento significativo en el área sembrada con arroz para este año han desaparecido. El Consejo de la Autoridad Nacional de Alimentos de Filipinas (NFA) aprobó la importación de 250,000 toneladas de arroz en mayo de 2018. Citando a un funcionario de la Oficina del Secretario del Gabinete, Reuters informa que Filipinas está buscando importar 250,000 toneladas de arroz en mayo de 2018, un mes antes de lo planificado previamente, para garantizar existencias de arroz adecuadas durante la temporada de escasez (julio-septiembre), informa Reuters.

FUENTE: CHICAGO BOARD OF TRADE (MAIZ, TRIGO, SOYA Y ARROZ), REUTERS.

FACTORES DE CONVERSION PARA MAIZ 39.36825 BUSHELS POR TONELADA, TRIGO Y SOYA 36.7437 BUSHELS POR TONELADA Y ARROZ 22.04622 CENTIWEIGHT POR TONELADA.

A FIN DE CONTAR CON EL ÚLTIMO DATO DE CIERRE DE LOS PRECIOS DE FÍSICOS, EL PRESENTE INFORME SE ACTUALIZA DESPUÉS DE LAS 16:00 HRS. ESTE DOCUMENTO HA SIDO ELABORADO POR ASERCA Y LA INFORMACION CONTENIDA HA SIDO OBTENIDA DE FUENTES QUE SE CONSIDERAN FIDELIGNAS, CON EL FIN DE PROPORCIONAR INFORMACION ESTADISTICA Y GENERAL A LA FECHA DE LA EMISION DEL MISMO, POR LO QUE AL SER UN DOCUMENTO ES SOLO DE CARACTER INFORMATIVO, NO NOS HACEMOS RESPONSABLES DE CUALQUIER INTERPRETACION QUE DE ESTE SE HAGA.

## GANADO BOVINO

CIERRE	CHICAGO MERCANTIL EXCHANGE				MERCADO DE FISICOS					
CONTRATO	DOLARES POR LIBRA	DOLARES POR TONELADA	PESOS POR TONELADA	VAR. DIA ANT. CTS. DLS./LIBRA	CONCEPTO	DOLARES POR LIBRA	DOLARES POR TONELADA			PESOS POR TONELADA
<b>GANADO BOVINO EN PIE</b>					<b>CORTES DE CARNE</b>					
APR8	1.1605	2,558.46	47,409.57	-2.10	Caja Cortes CHOICE	1.9935	4,394.91	81,439.88		
JUN8	1.0620	2,341.31	43,385.58	-2.20	Caja Cortes SELECT	2.0080	4,426.88	82,032.24		
AUG8	1.0495	2,313.75	42,874.92	-1.43						
OCT8	1.089	2,401.38	44,498.82	-0.98						
<b>GANADO BOVINO DE ENGORDA</b>					<b>INDICES</b>					
MAR8	1.357	2,991.67	55,437.13	-1.83	Índice CHOICE HWT	2.02	4,449.36	82,448.94		
APR8	1.361	3,000.49	55,600.54	-1.93	Índice SELECT LWT	1.94	4,275.20	79,221.58		
MAY8	1.373	3,026.94	56,090.77	-1.23						
AUG8	1.423	3,137.17	58,133.41	-1.95						

Los futuros de ganado bovino en pie del CME cayeron este día debido a los incrementos en la producción de EE.UU. El reporte sobre la cantidad de carne de res en refrigeración/congelación, publicado ayer por el USDA, indica que a finales de febrero había 460.27 millones de libras, una disminución de 8.4% con relación al año pasado y 8.3% menos con relación al mes anterior. Típicamente los inventarios disminuyen 3.7% para el mes, de tal manera que una disminución de 8.3% es una noticia alcista. En la semana del 10 de marzo, la producción de carne de res en los EE.UU. fue de 491.4 millones de libras, un incremento de 0.88% con relación a la de hace un año.

## GANADO PORCINO

CIERRE	CHICAGO MERCANTIL EXCHANGE				MERCADO DE FISICOS				
CONTRATO	DOLARES POR LIBRA	DOLARES POR TONELADA	PESOS POR TONELADA	VAR. DIA ANT. CTS. DLS./LIBRA	CERDO EN CANAL	DOLARES POR LIBRA	DOLARES POR TONELADA		
APR8	0.5843	1,288.05	23,868.20	-2.90	Rendimiento Magra 49-50%	0.5789	1,276.25	23,649.63	
MAY8	0.6523	1,437.96	26,646.18	-2.93	Rendimiento Magra 51-52%	0.5978	1,317.92	24,421.75	
JUN8	0.7415	1,634.73	30,292.29	-1.33	Rendimiento Magra 53-54%	0.6162	1,358.49	25,173.44	
JUL8	0.7535	1,661.18	30,782.52	-1.33					

Los futuros de porcinos del CME registraron pérdidas este día debido a que USDA informó el día de ayer que los inventarios de carne congelada durante febrero crecieron 6% más que en enero de este año y 8% más que el año pasado con 614 millones de libras. El reporte se consideró neutral a ligeramente bajista dado que para ese mes el inventario tiende a crecer 5.6%. De acuerdo a Agri Tendencias, se preveía que las sanciones comerciales que impusieron Estados Unidos a China provocarían que el país asiático respondiera con represalias comerciales para una lista de 128 productos en los que se encuentra la carne de porcino. Para este producto, China analiza imponer un arancel del 25%.

## ALGODON

CIERRE	NEW YORK BOARD OF TRADE				MERCADO DE FISICOS				
CONTRATO	DOLARES POR LIBRA	DOLARES POR PACA (480 LIBRAS)	PESOS POR TONELADA	VAR. DIA ANT. CTS. DLS./LIBRA	CONCEPTO	DOLARES POR LIBRA	DOLARES POR PACA		
MAY8	0.8183	392.78	7,278.48	-0.32	Promedio Nueva York	0.7886	378.53	7,014.31	
JUL8	0.8222	394.66	7,313.17	-0.18					
OCT8	0.7896	379.01	7,023.21	0.00					
DEC8	0.7766	372.77	6,907.58	-0.29					

Los futuros de algodón del ICE cerraron a la baja este viernes, debido a las preocupaciones sobre una potencial guerra comercial entre los principales exportadores de Estados Unidos y China, el mayor consumidor de fibra natural. En sintonía, corredores de algodón en Georgia comentan que el mercado algodonero como el mercado de la soya, está un poco nervioso de que si hay una respuesta secundaria de parte de China. Los datos semanales de ventas de exportación del Departamento de Agricultura de EE.UU. mostraron las exportaciones en 425,100 pacas aumentaron un 3% con respecto a la semana anterior. Las ventas netas de Upland de 338,400 pacas para la campaña de comercialización 2017/2018 aumentaron un 5% con respecto a la semana anterior.

## CAFE

CIERRE	NEW YORK BOARD OF TRADE				MERCADO DE FISICOS				
CONTRATO	DOLARES POR LIBRA	DOLARES POR QUINTAL	PESOS POR TONELADA	VAR. DIA ANT. CTS. DLS./LIBRA	CONCEPTO	DOLARES POR LIBRA	DOLARES POR QUINTAL		
MAY8	1.1720	118.86	2,202.46	-1.80	Mexicano	1.2600	127.78	2,367.83	
JUL8	1.1940	121.09	2,243.80	-1.80	Nueva York Arábica	1.3944	141.41	2,620.40	
SEP8	1.2170	123.42	2,287.02	-1.70	Colombiano Arábica	1.4200	144.01	2,668.50	
DEC8	1.2515	126.92	2,351.85	-1.65	Brasil Arábica	1.1700	118.65	2,198.70	

Los futuros de café arábica del ICE cerraron a la baja, debido a la debilidad del real. El café arábica para mayo perdió 1.8 centavos, o un 1.5%, a 1.172 dólares la libra, tras bajar a un mínimo de 1.165 dólares. A nivel técnico, el contrato para mayo se ubicó cerca de un mínimo de nueve meses por expectativas de una gran cosecha en Brasil. El café robusta para mayo también bajó 52 dólares, o un 3%, a 1,690 dólares la tonelada.

FUENTE: CHICAGO MERCANTILE EXCHANGE (GANADO), NEW YORK BOARD OF TRADE (CAFÉ, ALGODÓN), REUTERS. FACTORES DE CONVERSION PARA GANADO Y ALGODÓN 2,204.62 LIBRAS POR TONELADA, CAFÉ.100 LIBRAS POR QUINTAL.

\* LAS COTIZACIONES DE GANADO: BOVINO EN PIE (LIVE CATTLE), BOVINO DE ENGORDA (FEEDER CATTLE), PORCINO EN CANAL (LEAN HOGS).

A FIN DE CONTAR CON EL ÚLTIMO DATO DE CIERRE DE LOS PRECIOS DE FISICOS, EL PRESENTE INFORME SE ACTUALIZA DESPUÉS DE LAS 16:00 HRS. ESTE DOCUMENTO HA SIDO ELABORADO POR ASERCA Y LA INFORMACION CONTENIDA HA SIDO OBTENIDA DE FUENTES QUE SE CONSIDERAN FIDELIDADAS, CON EL FIN DE PROPORCIONAR INFORMACION ESTADISTICA Y GENERAL A LA FECHA DE LA EMISION DEL MISMO, POR LO QUE AL SER UN DOCUMENTO ES SOLO DE CARACTER INFORMATIVO, NO NOS HACEMOS RESPONSABLES DE CUALQUIER INTERPRETACION QUE DE ESTE SE HAGA.