



ASERCA
COORDINACION GENERAL DE ADMINISTRACIÓN DE RIESGOS DE PRECIOS
ANTES DIRECCION GENERAL DE OPERACIONES FINANCIERAS
REPORTE DIARIO DEL COMPORTAMIENTO DEL MERCADO AGROPECUARIO INTERNACIONAL

ASPECTOS RELEVANTES

Las acciones en la bolsa de Nueva York, registraron el lunes su mejor día en dos años y medio, el Promedio Industrial Dow Jones marcó la tercera ganancia más grande en su historia, al aplacarse los temores a una guerra comercial luego de reportes de que Estados Unidos y China están dispuestos a renegociar aranceles y desequilibrios comerciales. El Promedio Industrial Dow Jones subió 669.40 puntos, o un 2.84%, a 24,202.60 unidades; mientras que el S&P 500 ganó 70.29 puntos, o un 2.72%, a 2,658.55 unidades. El Nasdaq Composite subió 227.88 puntos, o un 3.26%, a 7,220.54 unidades. Los tres referenciales registraron su mayor avance porcentual desde el 26 de agosto de 2015. Los 11 sectores del S&P 500 cerraron en terreno positivo, liderados por el tecnológico y el financiero con alzas del 4 y del 3.2%, respectivamente. La Bolsa Mexicana de Valores (BMV) cerró este último lunes de marzo con una ganancia de 0.74% debido a un repunte después de una semana negativa ante una menor aversión al riesgo por la posible guerra comercial de Estados Unidos con China. El principal indicador, el S&P 500, se ubicó en 46,858.46 unidades, con un incremento de 342.53 puntos respecto al nivel previo. El Banco de México (Banxico) fijó en 18.3268 pesos el tipo de cambio para solventar obligaciones denominadas en moneda extranjera pagaderas en el país. El petróleo cayó el lunes en Nueva York y Londres, tras registrar su mejor desempeño semanal en ocho meses la semana pasada. El barril de Brent del Mar del Norte para entrega en mayo cerró en 70.12 dólares en Londres, una caída de 33 centavos desde el cierre del viernes. En Nueva York, el barril de light sweet crude (WTI), para el mismo período, también cedió 33 centavos, para terminar en 65.55 dólares.

26-mar-18

CONCEPTO	CIERRE	VAR %
DJ INDU AVERAGE (.DJI) / CBOT	24,202.96	2.85 ↑
MEXICO BOLSA INDEX	46,811.42	0.64 ↑
PETROLEO MEZCLA MEXICANA * /	58.30	↑
TIPO DE CAMBIO 48 hrs. ** /	COMPRA	VENTA
	18.2870	18.2890 ↓

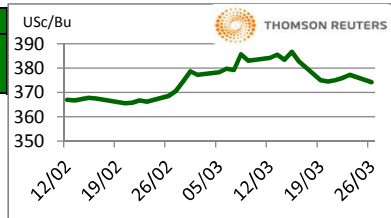
* / Dólares por barril. Estimado informativo. Dato día anterior.

PEMEX emite la cotización diaria pública a las 6:00 PM.

** / Pesos por dólar.

M A I Z

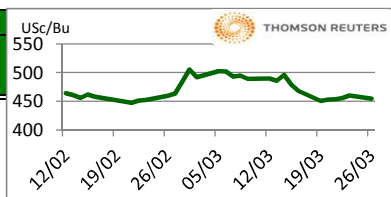
CIERRE	CHICAGO BOARD OF TRADE				MERCADO DE FISICOS				
	CONTRATO	DOLARES POR BUSHEL	DOLARES POR TONELADA	PESOS POR TONELADA	VAR. DIA ANT. CTS. DLS./BUSHEL	CONCEPTO	DOLARES POR BUSHEL	DOLARES POR TONELADA	PESOS POR TONELADA
MAY8	3.7400	147.24	2,692.82	3,052.59	-3.25	Kansas Amarillo # 2	3.6125	142.22	2,601.02
JUL8	3.8250	150.58	2,754.02	3,168.51	-3.25	Kansas Blanco	3.4100	134.25	2,455.22
SEP8	3.8900	153.14	2,800.82	3,277.71	-3.00	Golfo Exportación Amarillo # 2	4.1800	164.56	3,009.62
DEC8	3.9675	156.19	2,856.62	3,420.51	-2.50				
MAR9	4.0400	159.05	2,908.82	3,420.51	-2.50				



Los futuros de maíz caen este lunes, se presentaron liquidaciones que le pegaron al precio en el contrato más cercano. El mercado está atento a los estimados del USDA que darán a conocer sobre intenciones de siembra y sobre el nivel de inventarios, donde se espera una reducción en la siembra 2018, comparado con el año pasado, de acuerdo a una encuesta de la empresa Thomson Reuters. Algunos pronósticos apuntan a la llegada de lluvias en Argentina que se espera alivien las condiciones secas de los cultivos.

T R I G O

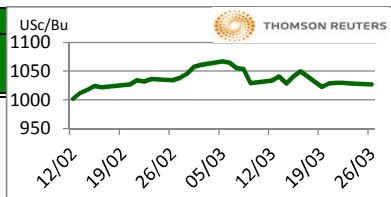
CIERRE	CHICAGO BOARD OF TRADE				MERCADO DE FISICOS				
	CONTRATO	DOLARES POR BUSHEL	DOLARES POR TONELADA	PESOS POR TONELADA	VAR. DIA ANT. CTS. DLS./BUSHEL	CONCEPTO	DOLARES POR BUSHEL	DOLARES POR TONELADA	PESOS POR TONELADA
MAY8	4.5425	166.91	3,052.59	3,924.51	-6.00	Kansas HRW	5.8400	214.58	3,924.51
JUL8	4.7150	173.25	3,168.51	5,396.20	-5.00	Minneapolis 1DNS 15%	8.0300	295.05	5,396.20
SEP8	4.8775	179.22	3,277.71	5,180.00	-4.75	Golfo Exportación SRW	5.1800	190.33	3,480.99
DEC8	5.0900	187.03	3,420.51						



Los futuros de trigo rojo suave de Chicago cerraron a la baja en la jornada de este día por ventas técnicas y toma de utilidades. Además, el trigo estadounidense enfrenta una fuerte competencia por los países del Mar Negro, provocando que la demanda del grano de EE.UU. sea débil. Se esperan lluvias en el Medio Oeste y en algunas partes del sur de Estados Unidos. El mercado carece de noticias alcistas por el momento.

S O Y A

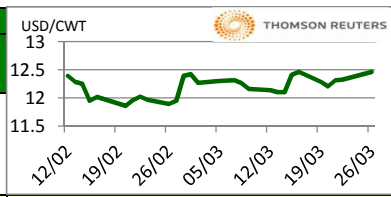
CIERRE	CHICAGO BOARD OF TRADE				MERCADO DE FISICOS				
	CONTRATO	DOLARES POR BUSHEL	DOLARES POR TONELADA	PESOS POR TONELADA	VAR. DIA ANT. CTS. DLS./BUSHEL	CONCEPTO	DOLARES POR BUSHEL	DOLARES POR TONELADA	PESOS POR TONELADA
MAY8	10.2550	376.81	6,891.42	6,639.41	-2.75	Kansas	9.8800	363.03	6,639.41
JUL8	10.3650	380.85	6,965.34	6,505.01	-2.75	Minneapolis	9.6800	355.68	6,505.01
AUG8	10.3900	381.77	6,982.14	7,123.26	-2.25	Golfo	10.6000	389.48	7,123.26
SEP8	10.3025	378.55	6,923.34		-1.25				



Los futuros de soja grano terminaron la jornada mixtos. Hay una menor demanda del grano, inferior a lo esperado por el mercado; sin embargo, el mercado encuentra algo de apoyo a raíz del anuncio de China, donde no se incluyó el grano soja de EE. UU. en su lista de tarifas de represalia en respuesta a los movimientos de Trump de la semana pasada. Argentina está seca de nuevo y hay diferentes pronósticos, algunos apuntan a más lluvias para fin de mes y otros se mantienen secos. Los precios de futuros siguen siendo soportados debido a los altos precios en América del Sur que provienen de la sequía en Argentina. Las lluvias no serán suficientes para cambiar la perspectiva general de las pérdidas de producción.

A R R O Z

CIERRE	NEW YORK BOARD OF TRADE				MERCADO DE FISICOS				
	CONTRATO	DOLARES POR CWT	DOLARES POR TONELADA	PESOS POR TONELADA	VAR. DIA ANT. CTS. DLS./CWT	CONCEPTO	DOLARES POR CWT	DOLARES POR TONELADA	PESOS POR TONELADA
MAY8	12.4600	274.70	5,023.92	10,886.50	10.00	Texas L. Grain	27.0000	595.25	10,886.50
JUL8	12.6100	278.00	5,084.40	7,772.83	9.50	Rice Lg 100% bkn		425.00	7,772.83
SEP8	11.8550	261.36	4,779.98	7,589.94	0.00	Rice Lg 5%Bkn VN		415.00	7,589.94
NOV8	11.6950	257.83	4,715.47		0.00	/ Precios semanales			



Los futuros de arroz de Chicago recibieron soporte este día por la debilidad del dólar, la fuerza de la demanda y las noticias que podría indicar que las intenciones de siembra de arroz en EE.UU. no sean tan altas como se esperaban. Hasta el 13 de marzo de 2018, la Unión Europea había exportado alrededor de 189740 toneladas de arroz, un aumento de alrededor de 37% en comparación con las 138,656 toneladas exportadas durante el mismo período en el año de cosecha anterior.

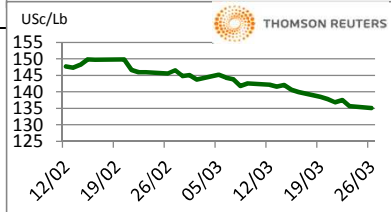
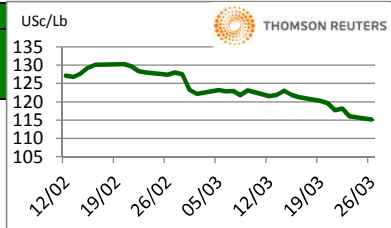
FUENTES: CHICAGO BOARD OF TRADE (MAIZ, TRIGO, SOYA Y ARROZ), REUTERS.

FACTORES DE CONVERSION PARA MAIZ 39.36825 BUSHELS POR TONELADA, TRIGO Y SOYA 36.7437 BUSHELS POR TONELADA Y ARROZ 22.04622 CENTIWEIGHT POR TONELADA.

A FIN DE CONTAR CON EL ÚLTIMO DATO DE CIERRE DE LOS PRECIOS DE FISICOS, EL PRESENTE INFORME SE ACTUALIZA DESPUÉS DE LAS 16:00 HRS. ESTE DOCUMENTO HA SIDO ELABORADO POR ASERCA Y LA INFORMACION CONTENIDA HA SIDO OBTENIDA DE FUENTES QUE SE CONSIDERAN FIDELIDADAS, CON EL FIN DE PROPORCIONAR INFORMACION ESTADISTICA Y GENERAL A LA FECHA DE LA EMISION DEL MISMO, POR LO QUE AL SER UN DOCUMENTO ES SOLO DE CARACTER INFORMATIVO, NO NOS HACEMOS RESPONSABLES DE CUALQUIER INTERPRETACION QUE DE ESTE SE HAGA.

GANADO BOVINO

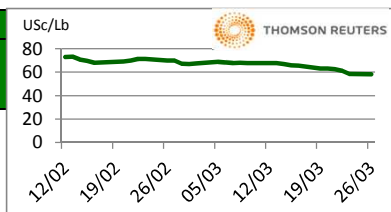
CIERRE		CHICAGO MERCANTIL EXCHANGE				MERCADO DE FISICOS			
CONTRATO	DOLARES POR LIBRA	DOLARES POR TONELADA	PESOS POR TONELADA	VAR. DIA ANT. CTS. DLS./LIBRA	CONCEPTO	DOLARES POR LIBRA	DOLARES POR TONELADA	PESOS POR TONELADA	
GANADO BOVINO EN PIE					CORTES DE CARNE				
APR8	1.1518	2,539.17	46,438.90	-0.88	Caja Cortes CHOICE	2.0028	4,415.41	80,753.49	
JUN8	1.0530	2,321.46	42,457.27	-0.90	Caja Cortes SELECT	1.9720	4,347.51	79,511.62	
AUG8	1.0368	2,285.64	41,802.07	-1.28					
OCT8	1.076	2,371.62	43,374.56	-1.35					
GANADO BOVINO DE ENGORDA					INDICES				
MAR8	1.349	2,974.58	54,402.16	-0.78	Índice CHOICE HWT	2.01	4,420.92	80,854.29	
APR8	1.345	2,965.21	54,230.80	-1.60	Índice SELECT LWT	1.93	4,252.27	77,769.79	
MAY8	1.356	2,988.36	54,654.16	-1.75					
AUG8	1.412	3,111.82	56,912.10	-1.15					



Los futuros de ganado bovino en pie del CME cerraron negativos este día por influencia de la caída de los futuros de porcino y el temor de que haya más represalias comerciales de parte de China a los productos estadounidenses, entre ellos la carne de res, ya es uno de los mercados que no tienen ni un año que fue reabierto al mercado chino. Además, el mercado recibió presión adicional por liquidaciones de posiciones largas ante reportes del USDA que señalan incrementos en la producción mayores a los de firmas privadas especializadas. En cuanto a los inventarios de carne congelada y/o refrigerada el mercado ignoró que en febrero se hayan reducido 8.4% con respecto al mes pasado y 8.3% con relación al año anterior. Regularmente tienden a disminuir 3.7% de un mes a otro.

GANADO PORCINO

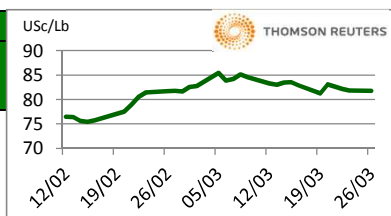
CIERRE		CHICAGO MERCANTIL EXCHANGE				MERCADO DE FISICOS			
CONTRATO	DOLARES POR LIBRA	DOLARES POR TONELADA	PESOS POR TONELADA	VAR. DIA ANT. CTS. DLS./LIBRA	CERDO EN CANAL	DOLARES POR LIBRA	DOLARES POR TONELADA	PESOS POR TONELADA	
APR8	0.5803	1,279.23	23,395.85	-0.40	Rendimiento Magra 49-50%	0.5681	1,252.44	22,905.96	
MAY8	0.6525	1,438.51	26,308.99	0.03	Rendimiento Magra 51-52%	0.5875	1,295.21	23,688.17	
JUN8	0.7410	1,633.62	29,877.34	-0.05	Rendimiento Magra 53-54%	0.6063	1,336.66	24,446.19	
JUL8	0.7520	1,657.87	30,320.86	-0.15					



Los futuros de porcinos del CME cerraron mixtos a la baja en la jornada de hoy por la debilidad de los precios de los físicos. Las importaciones de carne de porcino de los EE.UU. por parte de China en el mes de febrero fueron de solo 71,712 toneladas, una disminución de 38.4% con relación a las de enero de este año y 35% menos con relación a las de hace un año. Los precios en China son casi los más bajos de los últimos 4 años, por lo que la caída de sus importaciones no es una sorpresa. El viernes pasado se desencadenaron ventas agresivas por la posibilidad de que China imponga un 25% de arancel a la importación de carne de porcino de los EE.UU.

ALGODON

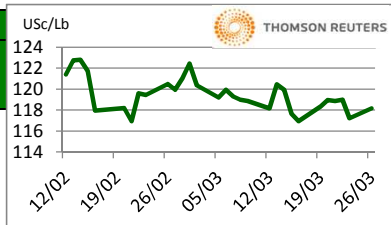
CIERRE		NEW YORK BOARD OF TRADE				MERCADO DE FISICOS			
CONTRATO	DOLARES POR LIBRA	DOLARES POR PACA (480 LIBRAS)	PESOS POR TONELADA	VAR. DIA ANT. CTS. DLS./LIBRA	CONCEPTO	DOLARES POR LIBRA	DOLARES POR PACA	PESOS POR TONELADA	
MAY8	0.8178	392.54	7,179.24	-0.05	Promedio Nueva York	0.7863	377.42	6,902.71	
JUL8	0.8222	394.66	7,217.86	0.00					
OCT8	0.7888	378.62	6,924.65	-0.08					
DEC8	0.7770	372.96	6,821.07	0.04					



Los futuros de algodón del ICE cerraron a la baja este lunes por la debilidad del crudo. En otras noticias, El índice Cotlook A cayó a 91.55 US\$/lb. China vendió 17,560 toneladas de algodón en las reservas estatales del lunes, que fue el 58.53% del monto ofrecido. Durante febrero, China importó 102,700 toneladas de algodón, que disminuyó un 25.97% respecto al estimado del año pasado. Del total, 68,973 toneladas provenían de EE.UU.

CAFE

CIERRE		NEW YORK BOARD OF TRADE				MERCADO DE FISICOS			
CONTRATO	DOLARES POR LIBRA	DOLARES POR QUINTAL	PESOS POR TONELADA	VAR. DIA ANT. CTS. DLS./LIBRA	CONCEPTO	DOLARES POR LIBRA	DOLARES POR QUINTAL	PESOS POR TONELADA	
MAY8	1.1815	119.82	2,191.37	0.95	Mexicano	1.2420	125.95	2,303.58	
JUL8	1.2020	121.90	2,229.39	0.80	Nueva York Arábica	1.3819	140.14	2,563.06	
SEP8	1.2245	124.18	2,271.13	0.75	Colombiano Arábica	1.4025	142.23	2,601.27	
DEC8	1.2590	127.68	2,335.11	0.75	Brasil Arábica	1.1525	116.88	2,137.58	



Los futuros de café arábica del ICE cerraron al alza, debido a la debilidad del dólar y por las preocupaciones sobre el clima seco en Brasil. De acuerdo a datos del ICE, el interés abierto total aumentó por décima sesión consecutiva a un récord de 271,511 contratos. El café arábica para mayo cerró con un alza de 0.95 centavos, o 0.8%, a \$1.1815 por libra. El café robusta para mayo bajó \$2, o 0.1%, a \$1,688 por tonelada.

FUENTE: CHICAGO MERCANTILE EXCHANGE (GANADO), NEW YORK BOARD OF TRADE (CAFÉ, ALGODÓN), REUTERS. FACTORES DE CONVERSION PARA GANADO Y ALGODÓN 2,204.62 LIBRAS POR TONELADA, CAFE.100 LIBRAS POR QUINTAL.

* LAS COTIZACIONES DE GANADO: BOVINO EN PIE (LIVE CATTLE), BOVINO DE ENGORDA (FEEDER CATTLE), PORCINO EN CANAL (LEAN HOGS).

A FIN DE CONTAR CON EL ÚLTIMO DATO DE CIERRE DE LOS PRECIOS DE FISICOS, EL PRESENTE INFORME SE ACTUALIZA DESPUÉS DE LAS 16:00 HRS. ESTE DOCUMENTO HA SIDO ELABORADO POR ASERCA Y LA INFORMACION CONTENIDA HA SIDO OBTENIDA DE FUENTES QUE SE CONSIDERAN FIDELIDADAS, CON EL FIN DE PROPORCIONAR INFORMACION ESTADISTICA Y GENERAL A LA FECHA DE LA EMISION DEL MISMO, POR LO QUE AL SER UN DOCUMENTO ES SOLO DE CARACTER INFORMATIVO, NO NOS HACEMOS RESPONSABLES DE CUALQUIER INTERPRETACION QUE DE ESTE SE HAGA.