



**ASERCA**  
**COORDINACION GENERAL DE ADMINISTRACIÓN DE RIESGOS DE PRECIOS**  
**ANTES DIRECCION GENERAL DE OPERACIONES FINANCIERAS**  
**REPORTE DIARIO DEL COMPORTAMIENTO DEL MERCADO AGROPECUARIO INTERNACIONAL**

**ASPECTOS RELEVANTES**

Las acciones en la bolsa de Nueva York cerraron a la baja este lunes arrastradas por la salida de inversores del sector tecnológico en medio de un resurgimiento de temores a una guerra comercial, lo que hundió al índice 500 y al Promedio Industrial Dow Jones por debajo de sus promedios de movimiento de 200 días. El Promedio Industrial Dow Jones perdió 458.92 puntos, o un 1.90% a 23,644.19, mientras que el S&P 500 cayó 58.99 puntos, o un 2.23 % a 2,581.88 unidades. En tanto, el Nasdaq Composite perdió 193.33 puntos, o un 2.74 % a 6,870.12 unidades. La bolsa mexicana perdió el lunes ante un menor apetito por los activos de riesgo ya que la decisión de China de aumentar los aranceles a la importación de decenas de productos estadounidenses revivió los temores a una guerra comercial mundial. La Bolsa Mexicana de Valores (BMV) terminó la primera sesión del mes con un retroceso de 0.65 por ciento. El principal indicador accionario, el S&P/BMV IPC, bajó en la jornada 298.21 puntos respecto a su nivel previo, con lo que se ubicó en las 45,826.64 unidades. El Banco de México (Banxico) fijó en 18.2967 pesos el tipo de cambio para solventar obligaciones denominadas en moneda extranjera pagaderas en el país. El petróleo bajó este lunes lastrado por las tensiones comerciales mundiales en una jornada de menores transacciones debido al feriado de Pascua en varios mercados. El barril de light sweet crude (WTI) referencia estadounidense para entrega en mayo bajó 1.93 dólares a 63.01 en el New York Mercantile Exchange (Nymex). En Londres el barril de Brent del mar del Norte para junio cedió 1.70 dólares y quedó en 67.64.

2-abr-18

CONCEPTO	CIERRE	VAR %
DJ INDU AVERAGE (DJJI) / CBOT	23,475.16	-2.61
MEXICO BOLSA INDEX	46,002.08	-0.27
PETROLEO MEZCLA MEXICANA * /	56.90	
TIPO DE CAMBIO 48 hrs. ** /	COMPRA 18.3350	VENTA 18.3390

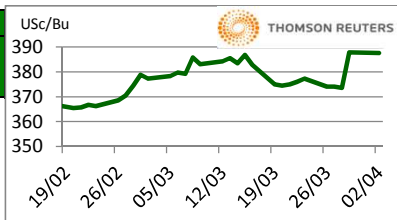
\* / Dólares por barril. Estimado informativo. Dato día anterior.

PEMEX emite la cotización diaria pública a las 6:00 PM.

\*\* / Pesos por dólar.

**MAIZ**

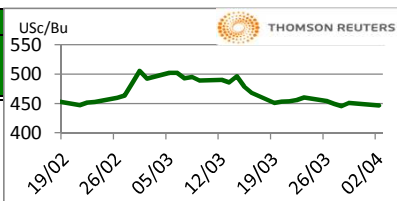
CIERRE	CHICAGO BOARD OF TRADE				MERCADO DE FÍSICOS			
	DOLARES POR BUSHEL	DOLARES POR TONELADA	PESOS POR TONELADA	VAR. DIA ANT. CTS. DLS./BUSHEL	CONCEPTO	DOLARES POR BUSHEL	DOLARES POR TONELADA	PESOS POR TONELADA
MAY8	3.8725	152.45	2,795.85	-0.50	Kansas Amarillo # 2	3.7275	146.75	2,691.16
JUL8	3.9575	155.80	2,857.21	-0.50	Kansas Blanco	3.4100	134.25	2,461.93
SEP8	4.0275	158.56	2,907.75	-0.50	Golfo Exportación Amarillo # 2	4.3500	171.25	3,140.59
DEC8	4.1125	161.90	2,969.12	-0.25				
MAR9	4.1825	164.66	3,019.66	0.00				



Los precios del maíz cerraron con poco movimiento, el mercado encuentra soporte por la menor siembra que se espera en EUA, sin embargo la baja en la soya y en el trigo aunado a la fuerte baja en las bolsas financieras hacen que los especuladores tomen utilidades.

**TRIGO**

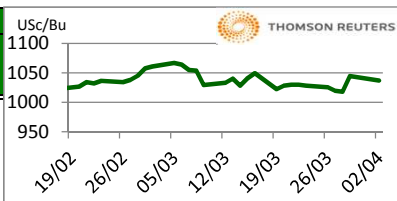
CIERRE	CHICAGO BOARD OF TRADE				MERCADO DE FÍSICOS			
	DOLARES POR BUSHEL	DOLARES POR TONELADA	PESOS POR TONELADA	VAR. DIA ANT. CTS. DLS./BUSHEL	CONCEPTO	DOLARES POR BUSHEL	DOLARES POR TONELADA	PESOS POR TONELADA
MAY8	4.4625	163.97	3,007.02	-4.75	Kansas HRW	5.7200	210.17	3,854.38
JUL8	4.6350	170.31	3,123.26	-5.00	Minneapolis 1DNS 15%	7.5900	278.88	5,114.47
SEP8	4.8075	176.65	3,239.50	-4.50	Golfo Exportación SRW	5.0600	185.92	3,409.64
DEC8	5.0200	184.45	3,382.69	-4.50				



Para el día de hoy se espera que la condición del trigo de invierno sea notablemente mala. Los precios han bajado en esta jornada por las lluvias que se presentan en el centro y sur de las planicies, pero el suroeste se mantiene muy seco y no se esperan cambios para los próximos 10 días. En el norte de las planicies y parte del Medio oeste las temperaturas bajaron y hay presencia de nieve lo que frena por ahora las labores de siembra de trigo y maíz. El lunes 9 de abril, el USDA va a publicar su reporte mensual de oferta y demanda.

**SOYA**

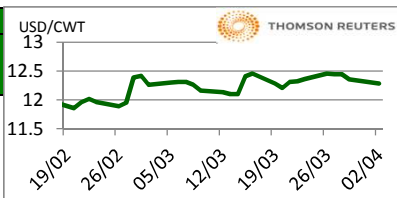
CIERRE	CHICAGO BOARD OF TRADE				MERCADO DE FÍSICOS			
	DOLARES POR BUSHEL	DOLARES POR TONELADA	PESOS POR TONELADA	VAR. DIA ANT. CTS. DLS./BUSHEL	CONCEPTO	DOLARES POR BUSHEL	DOLARES POR TONELADA	PESOS POR TONELADA
MAY8	10.3550	380.48	6,977.64	-9.25	Kansas	10.0500	369.27	6,772.12
JUL8	10.4625	384.43	7,050.08	-9.25	Minneapolis	9.9000	363.76	6,671.04
AUG8	10.4900	385.44	7,068.61	-9.00	Golfo	10.8000	396.83	7,277.50
SEP8	10.4325	383.33	7,029.86	-8.00				



Los futuros subían por el reporte de intención de siembra en Estados Unidos, sin embargo, el temor de una guerra comercial entre EUA y China provocó la debilidad del mercado. Las exportaciones son bajas, la baja de los precios también se debe a las lluvias que se presentan en Argentina, que en esta época del año ya no favorecen a los cultivos. Se esperan más lluvias para finales de semana y para inicio de la próxima. Esta tarde el USDA va a dar a conocer su primer reporte de condición de los cultivos, que está publicando cada semana hasta mediados del mes de diciembre. Será muy importante las cifras que muestre de Sudamérica para maíz y soya.

**ARROZ**

CIERRE	NEW YORK BOARD OF TRADE				MERCADO DE FÍSICOS			
	DOLARES POR CWT	DOLARES POR TONELADA	PESOS POR TONELADA	VAR. DIA ANT. CTS. DLS./CWT	CONCEPTO	DOLARES POR CWT	DOLARES POR TONELADA	PESOS POR TONELADA
MAY8	12.3100	271.39	4,977.01	-4.50	Texas L. Grain	27.0000	595.25	10,916.26
JUL8	12.4800	275.14	5,045.74	-4.50	Rice Lg 100% bkn		425.00	7,794.08
SEP8	11.8300	260.81	4,782.94	2.50	Rice Lg 5%Bkn VN		420.00	7,702.38
NOV8	11.6200	256.18	4,698.04	4.00	/ Precios semanales			



Los futuros de arroz sin descascarar que cotizan en CBOT cerraron ligeramente a la baja, después de que el USDA diera a conocer su reporte de inventarios trimestral mismo que mostró una oferta más ajustada para los próximos meses, en particular los inventarios de agricultores es el más bajo, ya que la mayoría está vendido. También se mostró que hay más siembra de este grano este año.

FUENTE: CHICAGO BOARD OF TRADE (MAIZ, TRIGO, SOYA Y ARROZ), REUTERS.

FACTORES DE CONVERSION PARA MAIZ 39.6825 BUSHELS POR TONELADA, TRIGO Y SOYA 36.7437 BUSHELS POR TONELADA Y ARROZ 22.04622 CENTIWEIGHT POR TONELADA. A FIN DE CONTAR CON EL ÚLTIMO DATO DE CIERRE DE LOS PRECIOS DE FÍSICOS, EL PRESENTE INFORME SE ACTUALIZA DESPUÉS DE LAS 16:00 HRS. ESTE DOCUMENTO HA SIDO ELABORADO POR ASERCA Y LA INFORMACION CONTENIDA HA SIDO OBTENIDA DE FUENTES QUE SE CONSIDERAN FIDELIDADAS, CON EL FIN DE PROPORCIONAR INFORMACION ESTADISTICA Y GENERAL A LA FECHA DE LA EMISION DEL MISMO, POR LO QUE AL SER UN DOCUMENTO ES SOLO DE CARACTER INFORMATIVO, NO NOS HACEMOS RESPONSABLES DE CUALQUIER NTERPRETACION QUE DE ESTE SE HAGA.

## GANADO BOVINO

CHICAGO MERCANTIL EXCHANGE					MERCADO DE FÍSICOS			
CIERRE								
CONTRATO	DOLARES POR LIBRA	DOLARES POR TONELADA	PESOS POR TONELADA	VAR. DIA ANT. CTS. DLS./LIBRA	CONCEPTO	DOLARES POR LIBRA	DOLARES POR TONELADA	PESOS POR TONELADA
<b>GANADO BOVINO EN PIE</b>					<b>CORTES DE CARNE</b>			
APR8	1.1240	2,477.99	45,443.91	-1.35				
JUN8	1.0095	2,225.56	40,814.62	-1.63	Caja Cortes CHOICE	1.9565	4,313.34	79,102.32
AUG8	1.0060	2,217.85	40,673.11	-0.88	Caja Cortes SELECT	1.9076	4,205.53	77,125.27
OCT8	1.052	2,319.81	42,543.02	-0.20				
<b>GANADO BOVINO DE ENGORDA</b>					<b>INDICES</b>			
APR8	1.319	2,907.34	53,317.76	-1.45				
MAY8	1.324	2,918.37	53,519.91	-1.65	Índice CHOICE HWT	1.95	4,306.95	78,985.08
AUG8	1.390	3,063.32	56,178.22	-1.48	Índice SELECT LWT	1.85	4,070.61	74,650.92
SEP8	1.401	3,089.22	56,653.27	-1.20				

Los futuros de ganado en pie mostraron pérdidas este lunes de 17.5 a 40 centavos en los contratos cercanos. Los futuros de ganado en engorda bajaron 47.5 centavos a \$1.225 en los primeros meses. El índice de ganado de CME descendió 2 centavos el 28 de marzo a \$136.21. Los valores al por mayor de carne en caja fueron mixtos el lunes por la mañana. Las cajas de opciones bajaron \$1.40 a \$219.64, con las cajas de Select subieron \$1.88 a \$210.57. La cantidad estimada de sacrificio de bovinos fue de 594,000 cabezas hasta el sábado, 13,000 menos que la semana pasada y 7,000 cabezas por encima de la misma semana en 2017. Los operadores de especificación en futuros y opciones de ganado recortaron 21,658 contratos de su posición neta larga a partir de la semana que finaliza el 3/29. Esa posición se mostró en 48,759 contratos en el informe de la CFTC del viernes.

## GANADO PORCINO

CHICAGO MERCANTIL EXCHANGE					MERCADO DE FÍSICOS			
CIERRE								
CONTRATO	DOLARES POR LIBRA	DOLARES POR TONELADA	PESOS POR TONELADA	VAR. DIA ANT. CTS. DLS./LIBRA	CERDO EN CANAL	DOLARES POR LIBRA	DOLARES POR TONELADA	PESOS POR TONELADA
APR8	0.5428	1,196.56	21,943.67	-2.98	Rendimiento Magra 49-50%	0.5178	1,141.55	20,934.93
MAY8	0.6483	1,429.14	26,209.09	-3.00	Rendimiento Magra 51-52%	0.5370	1,183.88	21,711.19
JUN8	0.7355	1,621.50	29,736.65	-3.00	Rendimiento Magra 53-54%	0.5555	1,224.67	22,459.16
JUL8	0.7470	1,646.85	30,201.60	-2.85				

Los futuros de cerdo magro registraron pérdidas este día, con pocos contratos a media sesión, con los futuros de abril bajando \$ 2.575. El CME Lean Hog Index bajó \$1.02 desde el día anterior el 29 de marzo a \$58.04. El valor de recorte de la canal de cerdo USDA fue 19 centavos más bajo a \$ 70.43 esta mañana. El precio promedio nacional ponderado por cerdo base fue 74 centavos más bajo a \$ 47.62. El USDA estimó la matanza semanal de cerdos FI en 2.391 millones de cabezas hasta el sábado. Eso es 12,000 cabezas menos que la semana anterior y 47,000 cabezas más que la misma semana del año pasado. El informe trimestral del USDA de cerdos y porcinos mostró un inventario del 1 de marzo de todos los porcinos en 72.908 millones de cabezas, un 3.12% más que el año pasado. La cosecha porcina de diciembre a febrero fue de 32,341 millones de cabezas, un aumento del 3.8%.

## ALGODÓN

NEW YORK BOARD OF TRADE					MERCADO DE FÍSICOS			
CIERRE								
CONTRATO	DOLARES POR LIBRA	DOLARES POR PACA (480 LIBRAS)	PESOS POR TONELADA	VAR. DIA ANT. CTS. DLS./LIBRA	CONCEPTO	DOLARES POR LIBRA	DOLARES POR PACA	PESOS POR TONELADA
MAY8	0.8097	388.66	7,127.56	-0.49	Promedio Nueva York	0.7822	375.46	6,885.49
JUL8	0.8127	390.10	7,153.97	-0.53				
OCT8	0.7889	378.67	6,944.47	-0.34				
DEC8	0.7749	371.95	6,821.23	-0.24				

Los futuros de algodón del ICE cerraron a la baja este lunes, debido a la debilidad del crudo. En otras noticias, los compromisos de exportación hasta la fecha son un 17.9% mayores que en el mismo momento del año pasado. El informe de Crop Progress de esta tarde mostró que el 7% de la cosecha de algodón de EE. UU. se plantó hasta el domingo. En comparación con la proyección de exportaciones del USDA del periodo 2017/2018, los compromisos están completos en un 106%, con un promedio de 90% para esta semana.

## CAFÉ

NEW YORK BOARD OF TRADE					MERCADO DE FÍSICOS			
CIERRE								
CONTRATO	DOLARES POR LIBRA	DOLARES POR QUINTAL	PESOS POR TONELADA	VAR. DIA ANT. CTS. DLS./LIBRA	CONCEPTO	DOLARES POR LIBRA	DOLARES POR QUINTAL	PESOS POR TONELADA
MAY8	1.1640	118.04	2,164.82	-1.75	Mexicano	1.2165	123.37	2,262.46
JUL8	1.1850	120.17	2,203.87	-1.70	Nueva York Arábica	1.3894	140.90	2,584.02
SEP8	1.2070	122.41	2,244.79	-1.65	Colombiano Arábica	1.4275	144.77	2,654.88
DEC8	1.2410	125.85	2,308.02	-1.60	Brasil Arábica	1.1675	118.40	2,171.33

Los futuros de café arábica del ICE cerraron a la baja debido a la debilidad del real. En otras noticias, Comexim USA comentó que se sabe que la cosecha de Brasil va a ser buena, agregando que el mercado estaba sobre-reaccionando a la baja. El café arábica para perdió 1.75 centavos, o un 1.5%, a 1.164 dólares por libra, después de caer a 1.1615 dólares, precio mínimo para el contrato spot desde junio de 2017.

FUENTE: CHICAGO MERCANTILE EXCHANGE (GANADO), NEW YORK BOARD OF TRADE (CAFÉ, ALGODÓN), REUTERS. FACTORES DE CONVERSION PARA GANADO Y ALGODÓN 2,204.62 LIBRAS POR TONELADA, CAFÉ.100 LIBRAS POR QUINTAL.

\* LAS COTIZACIONES DE GANADO: BOVINO EN PIE (LIVE CATTLE), BOVINO DE ENGORDA (FEEDER CATTLE), PORCINO EN CANAL (LEAN HOGS).

A FIN DE CONTAR CON EL ÚLTIMO DATO DE CIERRE DE LOS PRECIOS DE FÍSICOS, EL PRESENTE INFORME SE ACTUALIZA DESPUÉS DE LAS 16:00 HRS. ESTE DOCUMENTO HA SIDO ELABORADO POR ASERCA Y LA INFORMACION CONTENIDA HA SIDO OBTENIDA DE FUENTES QUE SE CONSIDERAN FIDELIDAD, CON EL FIN DE PROPORCIONAR INFORMACION ESTADISTICA Y GENERAL A LA FECHA DE LA EMISION DEL MISMO, POR LO QUE AL SER UN DOCUMENTO ES SOLO DE CARACTER INFORMATIVO, NO NOS HACEMOS RESPONSABLES DE CUALQUIER INTERPRETACION QUE DE ESTE SE HAGA.