



**ASERCA**  
**COORDINACION GENERAL DE ADMINISTRACIÓN DE RIESGOS DE PRECIOS**  
**ANTES DIRECCION GENERAL DE OPERACIONES FINANCIERAS**  
**REPORTE DIARIO DEL COMPORTAMIENTO DEL MERCADO AGROPECUARIO INTERNACIONAL**

**ASPECTOS RELEVANTES**

Las acciones en la bolsa de Nueva York cerraron con avances este martes tras una sesión volátil, en la que el S&P 500 superó un nivel clave de soporte y las acciones de Amazon.com subieron por esperanzas en que las críticas del presidente Donald Trump no se traduzcan en cambios regulatorios. El Promedio Industrial Dow Jones subió 389.17 puntos, o un 1.65% a 24,033.36, mientras que el S&P 500 ganó 32.57 puntos, o un 1.26% a 2,614.45 unidades. En tanto, el Nasdaq Composite subió 71.16 puntos, o un 1.04% a 6,941.28 unidades. La Bolsa Mexicana de Valores (BMV) volvió a terreno positivo al concluir la sesión con una ganancia de 1.87 por ciento. El S&P/BMV IPC sumó 857.42 puntos respecto a su nivel previo, con lo que el principal indicador accionario se ubicó en 46,684.06 unidades. El Banco de México (Banxico) fijó en 18,2044 pesos el tipo de cambio para solventar obligaciones denominadas en moneda extranjera pagaderas en el país. El petróleo se recuperó este martes en un mercado prudente después que las tensiones comerciales entre China y Estados Unidos hicieron caer los intercambios el lunes. El barril de Brent del mar del Norte para entrega en junio terminó a 68.12 dólares en el Intercontinental Exchange (ICE) de Londres, un alza de 48 centavos en relación con el cierre del lunes. En el New York Mercantile Exchange (Nymex), el barril de light sweet crude referencia estadounidense (WTI) para entrega en mayo ganó 50 centavos a 63.51 dólares.

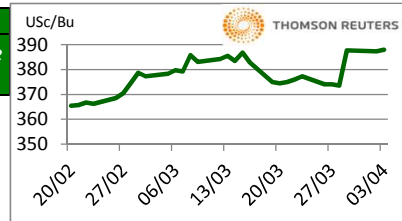
3-abr-18

CONCEPTO	CIERRE	VAR %
DJ INDU AVERAGE (DJJ) / CBOT	23,946.25	1.28
MEXICO BOLSA INDEX	46,574.71	1.63
PETROLEO MEZCLA MEXICANA * /	55.12	
TIPO DE CAMBIO 48 hrs. ** /	COMPRA 18.1890	VENTA 18.1950

\* / Dólares por barril. Estimado informativo. Dato día anterior.  
 PEMEX emite la cotización diaria pública a las 6:00 PM.  
 \*\* / Pesos por dólar.

**M A I Z**

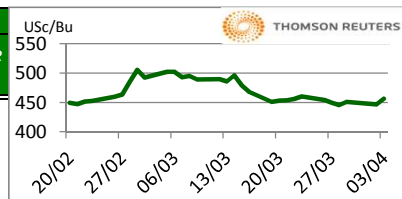
CIERRE	CHICAGO BOARD OF TRADE				MERCADO DE FISICOS				
	CONTRATO	DOLARES POR BUSHEL	DOLARES POR TONELADA	PESOS POR TONELADA	VAR. DIA ANT. CTS. DLS./BUSHEL	CONCEPTO	DOLARES POR BUSHEL	DOLARES POR TONELADA	PESOS POR TONELADA
MAY8	3.8850	152.95	2,782.85	1.25		Kansas Amarillo # 2	3.7325	146.94	2,673.61
JUL8	3.9725	156.39	2,845.52	1.50		Kansas Blanco	3.4100	134.25	2,442.60
SEP8	4.0425	159.15	2,895.66	1.50		Golfo Exportación Amarillo # 2	4.3400	170.86	3,108.77
DEC8	4.1225	162.30	2,952.97	1.00					
MAR9	4.1900	164.95	3,001.32	0.75					



Los futuros de maíz cerraron firmes con apoyo del clima, que se advierte frío en la zona del Medio Oeste, en esta etapa temprana de siembra, que pudiera retrasar las actividades de siembra a mediados de este mes. De igual forma, además de China, existe la tensión comercial con México, debido a las últimas declaraciones del presidente de los EE.UU., amenazando así la actividad comercial con este grano. INTL FC Stone aumentó su estimado de producción de maíz de Brasil.

**T R I G O**

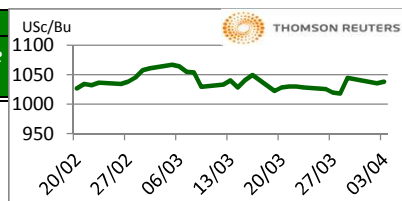
CIERRE	CHICAGO BOARD OF TRADE				MERCADO DE FISICOS				
	CONTRATO	DOLARES POR BUSHEL	DOLARES POR TONELADA	PESOS POR TONELADA	VAR. DIA ANT. CTS. DLS./BUSHEL	CONCEPTO	DOLARES POR BUSHEL	DOLARES POR TONELADA	PESOS POR TONELADA
MAY8	4.5750	168.10	3,058.62	11.25		Kansas HRW	5.7300	210.54	3,830.80
JUL8	4.7400	174.17	3,168.93	10.50		Minneapolis 1DNS 15%	7.4900	275.21	5,007.45
SEP8	4.9075	180.32	3,280.92	10.00		Golfo Exportación SRW	5.1600	189.60	3,449.73
DEC8	5.1250	188.31	3,426.33	10.50					



El trigo cierra firme, con un incremento de cerca del 2 por ciento este martes, ante las condiciones del cultivo que informó ayer el USDA en su reporte, evidenciando condiciones malas del cultivo, por debajo del registro de años anteriores.

**S O Y A**

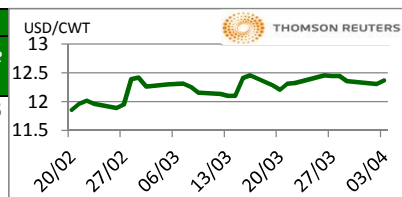
CIERRE	CHICAGO BOARD OF TRADE				MERCADO DE FISICOS				
	CONTRATO	DOLARES POR BUSHEL	DOLARES POR TONELADA	PESOS POR TONELADA	VAR. DIA ANT. CTS. DLS./BUSHEL	CONCEPTO	DOLARES POR BUSHEL	DOLARES POR TONELADA	PESOS POR TONELADA
MAY8	10.3800	381.40	6,939.57	2.50		Kansas	10.0100	367.80	6,692.20
JUL8	10.4925	385.53	7,014.78	3.00		Minneapolis	9.8100	360.46	6,558.49
AUG8	10.5150	386.36	7,029.82	2.50		Golfo	10.7300	394.26	7,173.56
SEP8	10.4550	384.16	6,989.71	2.25					



Los futuros de grano soya terminaron esta sesión firmes por el apoyo de compras técnicas, además del soporte del mercado del trigo que también tuvo ganancias. INTL FC Stone aumentó su estimado de la producción de soya de Brasil e incrementó sus proyecciones de exportación. En cuanto a China sigue la tensión comercial con los EE.UU.

**A R R O Z**

CIERRE	NEW YORK BOARD OF TRADE				MERCADO DE FISICOS				
	CONTRATO	DOLARES POR CWT	DOLARES POR TONELADA	PESOS POR TONELADA	VAR. DIA ANT. CTS. DLS./CWT	CONCEPTO	DOLARES POR CWT	DOLARES POR TONELADA	PESOS POR TONELADA
MAY8	12.3850	273.04	4,968.01	7.50		Texas L. Grain	27.0000	595.25	10,830.55
JUL8	12.5500	276.68	5,034.20	7.00		Rice Lg 100% bkn		425.00	7,732.88
SEP8	11.8700	261.69	4,761.43	4.00		Rice Lg 5%Bkn VN		420.00	7,641.90
NOV8	11.6850	257.61	4,687.22	6.50		/ Precios semanales			



Los futuros de arroz de Chicago cerraron al alza en la jornada de este día debido a que los suministros son ajustados en EE.UU. El Ministerio de Comercio tailandés ha anunciado sus planes de vender aproximadamente 44,000 toneladas de arroz almacenado para consumo humano en abril y mayo de 2018, informa Reuters. Actualmente, el gobierno tiene alrededor de 2.04 millones de toneladas de arroz en sus reservas acumuladas bajo el programa de pignoración de arroz del gobierno anterior. Se esta cantidad, alrededor de 2 millones de toneladas no son aptas para el consumo humano o animal. El gobierno está realizando inspecciones antes de anunciar las ventas de arroz almacenado para consumo humano o animal.

FUENTE: CHICAGO BOARD OF TRADE (MAIZ, TRIGO, SOYA Y ARROZ), REUTERS.  
 FACTORES DE CONVERSION PARA MAIZ 39.36825 BUSHELS POR TONELADA, TRIGO Y SOYA 36.7437 BUSHELS POR TONELADA Y ARROZ 22.04622 CENTIWEIGHT POR TONELADA.  
 A FIN DE CONTAR CON EL ÚLTIMO DATO DE CIERRE DE LOS PRECIOS DE FISICOS, EL PRESENTE INFORME SE ACTUALIZA DESPUÉS DE LAS 16:00 HRS. ESTE DOCUMENTO HA SIDO ELABORADO POR ASERCA Y LA INFORMACION CONTENIDA HA SIDO OBTENIDA DE FUENTES QUE SE CONSIDERAN FIDELIDAD, CON EL FIN DE PROPORCIONAR INFORMACION ESTADISTICA Y GENERAL A LA FECHA DE LA EMISION DEL MISMO, POR LO QUE AL SER UN DOCUMENTO ES SOLO DE CARACTER INFORMATIVO, NO NOS HACEMOS RESPONSABLES DE CUALQUIER INTERPRETACION QUE DE ESTE SE HAGA.

## GANADO BOVINO

CIERRE	CHICAGO MERCANTIL EXCHANGE				MERCADO DE FÍSICOS					
CONTRATO	DOLARES POR LIBRA	DOLARES POR TONELADA	PESOS POR TONELADA	VAR. DIA ANT. CTS. DLS./LIBRA	CONCEPTO	DOLARES POR LIBRA	DOLARES POR TONELADA	PESOS POR TONELADA	Usc/Lb	
<b>GANADO BOVINO EN PIE</b>					<b>CORTES DE CARNE</b>					
APR8	1.1198	2,468.62	44,916.60	-0.43	Caja Cortes CHOICE	1.9631	4,327.89	78,745.95		
JUN8	0.9963	2,196.35	39,962.64	-1.33	Caja Cortes SELECT	1.8939	4,175.33	75,970.13		
AUG8	0.9990	2,202.42	40,072.95	-0.70						
OCT8	1.047	2,307.13	41,978.32	-0.58						
<b>GANADO BOVINO DE ENGORDA</b>					<b>INDICES</b>					
APR8	1.305	2,877.58	52,357.57	-1.35	Índice CHOICE HWT	1.95	4,289.09	78,039.96		
MAY8	1.310	2,887.50	52,538.08	-1.40	Índice SELECT LWT	1.85	4,077.89	74,197.13		
AUG8	1.372	3,024.19	55,025.09	-1.78						
SEP8	1.387	3,058.36	55,646.84	-1.40						

Los futuros de ganado bovino en pie del CME cerraron a la baja este día debido a los retrocesos de los precios de los físicos y la debilidad de los principales cortes de carnes de res al mayoreo. Por otra parte, el peso promedio de los bovinos al 17 de marzo se calculó en 877 libras, contra 881 libras de la semana pasada. El peso del promedio de los últimos cinco años se calcula en 870.2 libras. Generalmente para esta época del año tiende a disminuir el peso de los bovinos. En cuanto a los sacrificios, se estima que el acumulado de la semana fue de 594,000 cabezas, contra 601,000 cabezas del año pasado. Con ello, la producción semanal de carne se estimó en 487.1 millones de libras, contra 485.4 millones de libras del año pasado.

## GANADO PORCINO

CIERRE	CHICAGO MERCANTIL EXCHANGE				MERCADO DE FÍSICOS				
CONTRATO	DOLARES POR LIBRA	DOLARES POR TONELADA	PESOS POR TONELADA	VAR. DIA ANT. CTS. DLS./LIBRA	CERDO EN CANAL	DOLARES POR LIBRA	DOLARES POR TONELADA	PESOS POR TONELADA	Usc/Lb
APR8	0.5168	1,139.24	20,728.42	-2.60	Rendimiento Magra 49-50%	0.5152	1,135.82	20,666.25	
MAY8	0.6120	1,349.23	24,549.19	-3.63	Rendimiento Magra 51-52%	0.5344	1,178.15	21,436.42	
JUN8	0.7165	1,579.61	28,741.01	-1.90	Rendimiento Magra 53-54%	0.5531	1,219.38	22,186.53	
JUL8	0.7333	1,616.54	29,412.90	-1.38					

Los futuros de porcinos del CME cayeron este martes por las tensiones comerciales entre EE.UU. y China. El USDA estima que la semana pasada se sacrificaron 2.391 millones de porcinos, por debajo de los 2.403 millones sacrificados la semana anterior, pero 2% más con relación a los que se sacrificaron un año antes a estas alturas del año. La producción de carne de porcino de los EE.UU. en la misma semana fue 2.7% superior a la de hace un año. La producción de carne porcina actual en los EE.UU. en la semana que terminó en el 17 de marzo fue de 518.1 millones de libras, por arriba de las 516.7 millones de libras producidas en la semana previa y 4.62% más con relación a hace un año.

## ALGODÓN

CIERRE	NEW YORK BOARD OF TRADE				MERCADO DE FÍSICOS				
CONTRATO	DOLARES POR LIBRA	DOLARES POR PACA (480 LIBRAS)	PESOS POR TONELADA	VAR. DIA ANT. CTS. DLS./LIBRA	CONCEPTO	DOLARES POR LIBRA	DOLARES POR PACA	PESOS POR TONELADA	Usc/Lb
MAY8	0.8202	393.70	7,163.30	1.05	Promedio Nueva York	0.7773	373.10	6,788.63	
JUL8	0.8201	393.65	7,162.43	0.74					
OCT8	0.7951	381.65	6,944.09	0.62					
DEC8	0.7800	374.40	6,812.21	0.51					

Los futuros de algodón del ICE cerraron al alza este martes, debido a la fortaleza del crudo. En otras noticias, en una subasta de este martes de reservas estatales, China vendió 16,247 toneladas de algodón, que suman el 54.15% del monto ofrecido. Las ventas de físicos reportadas totalizaron 5,494 pacas con un precio promedio de 70.20 US\$/lb. El precio mundial ajustado (AWP) del USDA se actualizó a 72.88 US\$/lb el jueves pasado.

## CAFÉ

CIERRE	NEW YORK BOARD OF TRADE				MERCADO DE FÍSICOS				
CONTRATO	DOLARES POR LIBRA	DOLARES POR QUINTAL	PESOS POR TONELADA	VAR. DIA ANT. CTS. DLS./LIBRA	CONCEPTO	DOLARES POR LIBRA	DOLARES POR QUINTAL	PESOS POR TONELADA	Usc/Lb
MAY8	1.1660	118.25	2,151.51	0.20	Mexicano	1.1990	121.59	2,212.40	
JUL8	1.1865	120.33	2,189.33	0.15	Nueva York Arábica	1.3969	141.66	2,577.57	
SEP8	1.2080	122.51	2,229.01	0.10	Colombiano Arábica	1.4350	145.53	2,647.87	
DEC8	1.2425	126.01	2,292.67	0.15	Brasil Arábica	1.1750	119.16	2,168.11	

Los futuros de café arábica del ICE cerraron al alza a pesar de la fuerza del dólar. En otras noticias, operadores dijeron que el mercado intentaba consolidarse tras una prolongada tendencia a la baja que fue motivada en gran parte por la perspectiva de una gran cosecha en Brasil este año. El café arábica para mayo cerró con un alza de 0.2 centavos, o un 0.2%, a 1.166 dólares por libra. La variedad robusta para mayo cerró en 14 dólares, o un 0.8 por ciento, a 1,739 dólares la tonelada.

FUENTE: CHICAGO MERCANTILE EXCHANGE (GANADO), NEW YORK BOARD OF TRADE (CAFÉ, ALGODÓN), REUTERS. FACTORES DE CONVERSION PARA GANADO Y ALGODÓN 2,204.62 LIBRAS POR TONELADA, CAFÉ.100 LIBRAS POR QUINTAL.

\* LAS COTIZACIONES DE GANADO: BOVINO EN PIE (LIVE CATTLE), BOVINO DE ENGORDA (FEEDER CATTLE), PORCINO EN CANAL (LEAN HOGS).

A FIN DE CONTAR CON EL ÚLTIMO DATO DE CIERRE DE LOS PRECIOS DE FÍSICOS, EL PRESENTE INFORME SE ACTUALIZA DESPUÉS DE LAS 16:00 HRS. ESTE DOCUMENTO HA SIDO ELABORADO POR ASERCA Y LA INFORMACION CONTENIDA HA SIDO OBTENIDA DE FUENTES QUE SE CONSIDERAN FIDELIDADAS, CON EL FIN DE PROPORCIONAR INFORMACION ESTADISTICA Y GENERAL A LA FECHA DE LA EMISION DEL MISMO, POR LO QUE AL SER UN DOCUMENTO DE CARACTER INFORMATIVO, NO NOS HACEMOS RESPONSABLES DE CUALQUIER INTERPRETACION QUE DE ESTE SE HAGA.