

ASPECTOS RELEVANTES

Las acciones en la bolsa de Nueva York cerraron al alza este miércoles porque los inversores volcaron su atención a las ganancias de las empresas más que al conflicto comercial entre los Estados Unidos y China, que había causado estragos a principios de la sesión. El Promedio Industrial Dow Jones subió 230.66 puntos, o un 0.96 % a 24,264.02 unidades, mientras que el S&P 500 ganó 30.23 puntos, o un 1.16 % a 2,644.68 unidades. El índice Nasdaq sumó 100.83 puntos, o un 1.45 % a 7,042.11 unidades. La Bolsa Mexicana de Valores (BMV) continuó este miércoles con su tendencia al alza, al registrar un avance de 1.66 % y superar las 47,000 unidades. El S&P/BMV IPC ganó en la sesión 773.40 puntos respecto a su nivel previo, con lo que su principal indicador accionario se ubicó en las 47,457.46 unidades. El Banco de México (Banxico) fijó en 18.2244 pesos el tipo de cambio para solventar obligaciones denominadas en moneda extranjera pagaderas en el país. Las presiones al alza para el precio del crudo estuvieron relacionadas con la sorpresiva disminución en los inventarios de crudo de Estados Unidos durante la semana que finalizó el 30 de marzo. Asimismo, otro factor que causó que los inventarios de crudo disminuyeran fue que la demanda de Estados Unidos por crudo del exterior disminuyó. Ante este panorama, el crudo tipo West Texas Intermediate (WTI) registró una pérdida de 32 centavos y se vendió en 63.19 dólares por barril, mientras que el Brent bajó 33 centavos.

4-abr-18

CONCEPTO	CIERRE	VAR %	
DJ INDU AVERAGE (DJI) / CBOT	24,158.74	0.52	↑
MEXICO BOLSA INDEX	47,328.85	1.38	↑
PETROLEO MEZCLA MEXICANA * /	55.25		↑
TIPO DE CAMBIO 48 hrs. ** /	COMPRA 18.2680	VENTA 18.2740	↑

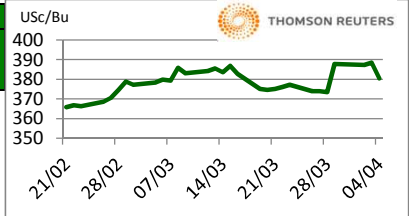
* / Dólares por barril. Estimado informativo. Dato día anterior.

PEMEX emite la cotización diaria pública a las 6:00 PM.

** / Pesos por dólar.

M A I Z

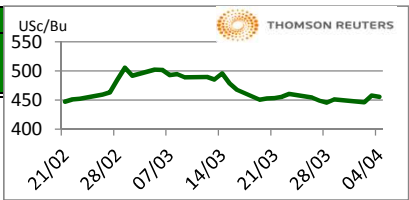
CIERRE	CHICAGO BOARD OF TRADE				MERCADO DE FÍSICOS				
	CONTRATO	DOLARES POR BUSHEL	DOLARES POR TONELADA	PESOS POR TONELADA	VAR. DIA ANT. CTS. DLS./BUSHEL	CONCEPTO	DOLARES POR BUSHEL	DOLARES POR TONELADA	PESOS POR TONELADA
MAY8	3.8100	149.99	2,740.97	-7.50		Kansas Amarillo # 2	3.7450	147.43	2,694.21
JUL8	3.8975	153.44	2,803.92	-7.50		Kansas Blanco	3.4100	134.25	2,453.21
SEP8	3.9675	156.19	2,854.28	-7.50		Golfo Exportación Amarillo # 2	4.3400	170.86	3,122.26
DEC8	4.0500	159.44	2,913.63	-7.25					
MAR9	4.1225	162.30	2,965.79	-6.75					



Los futuros del maíz cerraron a la baja el día de hoy. La noticia fundamental del día fue el plan de China aplicar tarifas del 25% a 106 productos americanos entre los que están el maíz, sorgo, etanol, soya, trigo, algodón etc. El maíz cerró a la baja ya que menores importaciones de etanol por parte de China pueden provocar mayor oferta de maíz disponible dentro de Estados Unidos. El maíz per se, no debería de tener afectación, ya que China no importa grandes cantidades de maíz americano y cuando requiere maíz, lo compra en Ucrania o Rusia. Analistas de Agri Tendencias advierten que esta baja en los precios podría ser temporal debido a la menor superficie por sembrar en Estados Unidos.

T R I G O

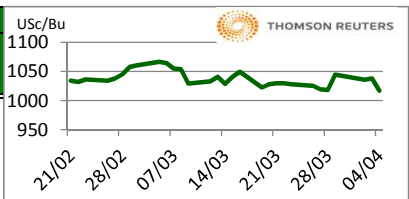
CIERRE	CHICAGO BOARD OF TRADE				MERCADO DE FÍSICOS				
	CONTRATO	DOLARES POR BUSHEL	DOLARES POR TONELADA	PESOS POR TONELADA	VAR. DIA ANT. CTS. DLS./BUSHEL	CONCEPTO	DOLARES POR BUSHEL	DOLARES POR TONELADA	PESOS POR TONELADA
MAY8	4.5575	167.46	3,060.15	-1.75		Kansas HRW	5.9000	216.79	3,961.58
JUL8	4.7300	173.80	3,175.98	-1.00		Minneapolis 1DNS 15%	7.4900	275.21	5,029.19
SEP8	4.9000	180.04	3,290.13	-0.75		Golfo Exportación SRW	5.1600	189.60	3,464.70
DEC8	5.1225	188.22	3,439.53	-0.25					



El trigo cerró con poco movimiento, China no es comprador habitual de trigo americano, por lo que no hay cambios importantes en la demanda conforme a la nota de cierre de Agri Tendencias y Servicios. El mercado está preocupado por las bajas temperaturas que se registraron en las planicies del sur que pudieran provocar daños y por la sequía que se tiene en las planicies del sur. Tanto los mercados agrícolas como los financieros se recuperaron de las recientes bajas de precio ya que los aranceles entrarían en vigor hasta el 22 de mayo, por lo que hay tiempo para que se puedan entablar negociaciones entre los dos países para evitar la guerra comercial. Aun así, señalaron hay que estar al pendiente de los comentarios de Donald Trump y el mercado financiero y de granos tendrán incertidumbre al respecto.

S O Y A

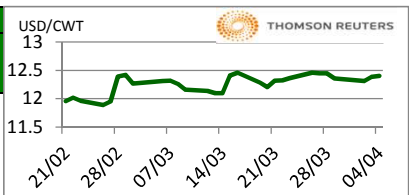
CIERRE	CHICAGO BOARD OF TRADE				MERCADO DE FÍSICOS				
	CONTRATO	DOLARES POR BUSHEL	DOLARES POR TONELADA	PESOS POR TONELADA	VAR. DIA ANT. CTS. DLS./BUSHEL	CONCEPTO	DOLARES POR BUSHEL	DOLARES POR TONELADA	PESOS POR TONELADA
MAY8	10.1525	373.04	6,816.94	-22.75		Kansas	10.0300	368.54	6,734.69
JUL8	10.2650	377.17	6,892.48	-22.75		Minneapolis	9.8300	361.19	6,600.40
AUG8	10.2875	378.00	6,907.59	-22.75		Golfo	10.7300	394.26	7,204.71
SEP8	10.2275	375.80	6,867.30	-22.75					



Los futuros del frijol de soya cerraron a la baja pero alejados de los mínimos del día. China compra un tercio del frijol de soya de Estados Unidos, la pasta de soya cerró con ligeras alzas en el precio ya que la atención está puesta en Argentina, que es el principal exportador de pasta de soya en el mundo y hay cada semana estimados de menor producción. Las bases en Brasil subieron fuertemente por las expectativas de mayor demanda.

A R R O Z

CIERRE	NEW YORK BOARD OF TRADE				MERCADO DE FÍSICOS				
	CONTRATO	DOLARES POR CWT	DOLARES POR TONELADA	PESOS POR TONELADA	VAR. DIA ANT. CTS. DLS./CWT	CONCEPTO	DOLARES POR CWT	DOLARES POR TONELADA	PESOS POR TONELADA
MAY8	12.4200	273.81	5,003.68	3.50		Texas L. Grain	27.0000	595.25	10,877.57
JUL8	12.5450	276.57	5,054.04	-0.50		Rice Lg 100% bkn		425.00	7,766.45
SEP8	11.8550	261.36	4,776.06	-1.50		Rice Lg 5%Bkn VN		420.00	7,675.08
NOV8	11.7150	258.27	4,719.66	3.00		/ Precios semanales			



Los futuros de arroz cerraron mixtos ante la debilidad del dólar y los retrocesos del índice del dólar. El Ministerio de Comercio de Irak tiene previsto mantener conversaciones con las empresas exportadoras de arroz de los EE. UU. para comprar arroz de origen estadounidense, informa Bloomberg. Es probable que las conversaciones comiencen en los próximos días. Las importaciones de arroz están destinadas al programa de subsidios del gobierno. El Ministerio no especificó la cantidad de arroz buscada. De acuerdo informes, el Ministerio compró 200,000 toneladas de azúcar blanco a un proveedor local.

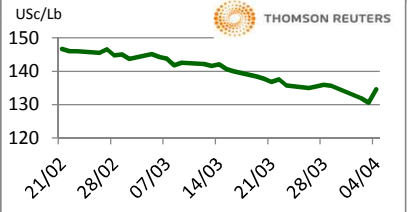
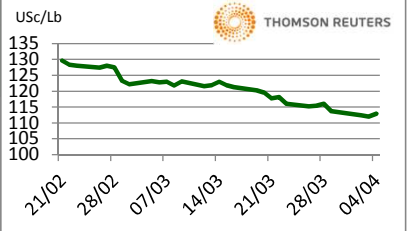
FUENTE: CHICAGO BOARD OF TRADE (MAIZ, TRIGO, SOYA Y ARROZ), REUTERS.

FACTORES DE CONVERSION PARA MAIZ 39.36825 BUSHELS POR TONELADA, TRIGO Y SOYA 36.7437 BUSHELS POR TONELADA Y ARROZ 22.04622 CENTIWEIGHT POR TONELADA.

A FIN DE CONTAR CON EL ÚLTIMO DATO DE CIERRE DE LOS PRECIOS DE FÍSICOS, EL PRESENTE INFORME SE ACTUALIZA DESPUÉS DE LAS 16:00 HRS. ESTE DOCUMENTO HA SIDO ELABORADO POR ASERCA Y LA INFORMACION CONTENIDA HA SIDO OBTENIDA DE FUENTES QUE SE CONSIDERAN FIDELIDAD, CON EL FIN DE PROPORCIONAR INFORMACION ESTADISTICA Y GENERAL A LA FECHA DEL MISMO, POR LO QUE AL SER UN DOCUMENTO ES SOLO DE CARACTER INFORMATIVO, NO NOS HACEMOS RESPONSABLES DE CUALQUIER INTERPRETACION QUE DE ESTE SE HAGA.

GANADO BOVINO

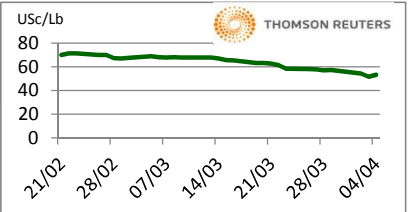
CHICAGO MERCANTIL EXCHANGE					MERCADO DE FISICOS			
CIERRE	DOLARES POR LIBRA	DOLARES POR TONELADA	PESOS POR TONELADA	VAR. DIA ANT. CTS. DLS./LIBRA	CONCEPTO	DOLARES POR LIBRA	DOLARES POR TONELADA	PESOS POR TONELADA
GANADO BOVINO EN PIE					CORTES DE CARNE			
APR8	1.1303	2,491.77	45,534.64	1.05	Caja Cortes CHOICE	1.9706	4,344.42	79,390.01
JUN8	1.0233	2,255.88	41,223.90	2.70	Caja Cortes SELECT	1.9630	4,327.67	79,083.82
AUG8	1.0260	2,261.94	41,334.69	2.70				
OCT8	1.068	2,354.53	43,026.76	2.15				
GANADO BOVINO DE ENGORDA					INDICES			
APR8	1.345	2,965.21	54,186.32	3.98	Índice CHOICE HWT	1.94	4,287.77	78,354.63
MAY8	1.351	2,978.99	54,438.11	4.15	Índice SELECT LWT	1.84	4,065.10	74,285.62
AUG8	1.402	3,091.43	56,492.76	3.05				
SEP8	1.416	3,121.74	57,046.71	2.88				



Los futuros de ganado bovino en pie del CME subieron este día por compras de oportunidad. En estos momentos la atención está puesta sobre las represalias comerciales que ha impuesto China sobre 106 productos estadounidenses en los que se encuentra la carne de res ya sea fresca, congelada con sin deshuesar. Esto sucede luego de que Estados Unidos presentara una larga lista de productos chinos que serán gravados la cual puedes consultar en el siguiente enlace. La exportación de carne de res estadounidense a China fue reabierto el año pasado y había mucha expectativa que pudiera incrementarse el volumen de venta.

GANADO PORCINO

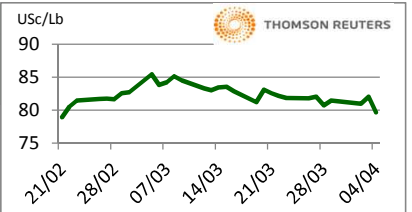
CHICAGO MERCANTIL EXCHANGE					MERCADO DE FISICOS			
CIERRE	DOLARES POR LIBRA	DOLARES POR TONELADA	PESOS POR TONELADA	VAR. DIA ANT. CTS. DLS./LIBRA	CERDO EN CANAL	DOLARES POR LIBRA	DOLARES POR TONELADA	PESOS POR TONELADA
APR8	0.5308	1,170.10	21,382.45	1.40	Rendimiento Magra 49-50%	0.5121	1,128.99	20,631.09
MAY8	0.6288	1,386.15	25,330.59	1.68	Rendimiento Magra 51-52%	0.5308	1,170.21	21,384.46
JUN8	0.7328	1,615.44	29,520.46	1.63	Rendimiento Magra 53-54%	0.5490	1,210.34	22,117.69
JUL8	0.7518	1,657.32	30,285.92	1.85				



Los futuros de porcinos del CME subieron este día por coberturas cortas y compras de oportunidad. Los futuros de pecuarios han sido unos de los mercados más vulnerables a las represalias comerciales que ha tomado China. La carne de porcino y la carne de res se les impondrán un arancel del 25% como respuesta a Estados Unidos por los productos chinos que quieren gravar. Si bien China por sí sólo representa el quinto cliente más importante de Estados Unidos en cuanto a la venta de la carne, pero si incluimos a Hong Kong como un mismo mercado el impacto es mayor ya que a ambos destinos se vendieron 495,637 toneladas, lo cual representa el segundo mercado más importante. Todo esto llega en un año en el que hay una expansión de las pjaras, de los hatos y las parvadas, lo cual ha dado como resultado una sobreoferta de proteínas animales.

ALGODON

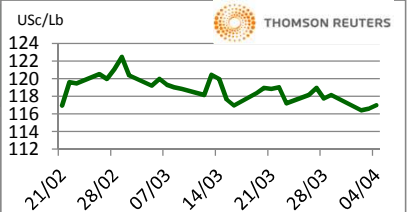
NEW YORK BOARD OF TRADE					MERCADO DE FISICOS			
CIERRE	DOLARES POR LIBRA	DOLARES POR PACA (480 LIBRAS)	PESOS POR TONELADA	VAR. DIA ANT. CTS. DLS./LIBRA	CONCEPTO	DOLARES POR LIBRA	DOLARES POR PACA	PESOS POR TONELADA
MAY8	0.7964	382.27	6,985.64	-2.38	Promedio Nueva York	0.7876	378.05	6,908.45
JUL8	0.7972	382.66	6,992.66	-2.29				
OCT8	0.7816	375.17	6,855.82	-1.35				
DEC8	0.7682	368.74	6,738.28	-1.18				



Los futuros de algodón del ICE cerraron a la baja este miércoles, debido a la posible guerra comercial entre China y Estados Unidos. En otras noticias, las ventas de físicos reportadas totalizaron 10,717 pacas con un precio promedio de 73.90 US\$/lb. El índice Cotlook A subió a 90.2 US\$/lb. El precio mundial ajustado (AWP) del USDA es actualmente de 72.88 US\$/lb y se actualizará el jueves.

CAFE

NEW YORK BOARD OF TRADE					MERCADO DE FISICOS			
CIERRE	DOLARES POR LIBRA	DOLARES POR QUINTAL	PESOS POR TONELADA	VAR. DIA ANT. CTS. DLS./LIBRA	CONCEPTO	DOLARES POR LIBRA	DOLARES POR QUINTAL	PESOS POR TONELADA
MAY8	1.1690	118.55	2,166.41	0.30	Mexicano	1.2010	121.80	2,225.71
JUL8	1.1890	120.58	2,203.47	0.25	Nueva York Arábica	1.4019	142.17	2,598.02
SEP8	1.2105	122.76	2,243.32	0.25	Colombiano Arábica	1.4375	145.78	2,664.00
DEC8	1.2450	126.26	2,307.25	0.25	Brasil Arábica	1.1775	119.41	2,182.16



Los futuros de café arábica del ICE cerraron al alza este día. El alza se produjo luego de que la Organización Internacional del Café (OIC) bajó sus expectativas para la producción de café arábica. En otras noticias, los cafeteros colombianos pidieron a su gobierno un apoyo directo que les permita sortear la situación que enfrentan por la caída de los precios. El café arábica para mayo cerró con un alza de 0.3 centavos, o un 0.26%, a 1.169 dólares por libra. El café robusta para mayo subió 16 dólares, o un 0.9%, a 1,755 dólares la tonelada.

FUENTE: CHICAGO MERCANTILE EXCHANGE (GANADO), NEW YORK BOARD OF TRADE (CAFÉ, ALGODÓN), REUTERS. FACTORES DE CONVERSION PARA GANADO Y ALGODÓN 2,204.62 LIBRAS POR TONELADA, CAFE.100 LIBRAS POR QUINTAL.

* LAS COTIZACIONES DE GANADO: BOVINO EN PIE (LIVE CATTLE), BOVINO DE ENGORDA (FEEDER CATTLE), PORCINO EN CANAL (LEAN HOGS).

A FIN DE CONTAR CON EL ÚLTIMO DATO DE CIERRE DE LOS PRECIOS DE FÍSICOS, EL PRESENTE INFORME SE ACTUALIZA DESPUÉS DE LAS 16:00 HRS. ESTE DOCUMENTO HA SIDO ELABORADO POR ASERCA Y LA INFORMACION CONTENIDA HA SIDO OBTENIDA DE FUENTES QUE SE CONSIDERAN FIDELIDAD, CON EL FIN DE PROPORCIONAR INFORMACION ESTADISTICA Y GENERAL A LA FECHA DE LA EMISION DEL MISMO, POR LO QUE AL SER UN DOCUMENTO ES SOLO DE CARACTER INFORMATIVO, NO NOS HACEMOS RESPONSABLES DE CUALQUIER INTERPRETACION QUE DE ESTE SE HAGA.