

**ASPECTOS RELEVANTES**

Las acciones cerraron al alza en la bolsa de Nueva York este jueves, porque el temor de los inversores a una escalada de las tensiones comerciales entre Estados Unidos y China cedió y el foco viró a la inminente temporada de resultados. El Promedio Industrial Dow Jones subió 240.92 puntos, o un 0.99 % a 24,505.22, mientras que el S&P 500 ganó 18.15 puntos, o un 0.69 % a 2,662.84 unidades. En tanto, el Nasdaq Composite avanzó 34.45 puntos, o un 0.49 % a 7,076.55 unidades. La bolsa mexicana hiló este jueves tres jornadas con ganancias por apuestas de que podría haber pronto acuerdos en la renegociación del TLCAN, mientras que el peso cedió terreno por un avance del dólar apoyado en la disminución de tensiones comerciales entre Estados Unidos y China. El referencial índice S&P/BMV IPC subió un 1.04 % a 47,951.75 puntos, con un volumen de 176.7 millones de títulos negociados. El Banco de México (Banxico) fijó en 18.1081 pesos el tipo de cambio para solventar obligaciones denominadas en moneda extranjera pagaderas en el país. Al igual que la mayoría de los commodities, las presiones al alza se debieron principalmente al alivio en las tensiones comerciales a nivel global. Ante este panorama, el crudo tipo West Texas Intermediate (WTI) registró una pérdida de 5 centavos y se vendió en 63.32 dólares por barril, mientras que el Brent subió la mínima de 2 centavos para ofertarse en 68.04 dólares el tonel.

5-abr-18

CONCEPTO	CIERRE	VAR %
DJ INDU AVERAGE (DJJI) / CBOT	24,578.58	1.30
MEXICO BOLSA INDEX	48,083.63	1.32
PETROLEO MEZCLA MEXICANA * /	54.98	
TIPO DE CAMBIO 48 hrs. ** /	COMPRA 18.0670	VENTA 18.0730

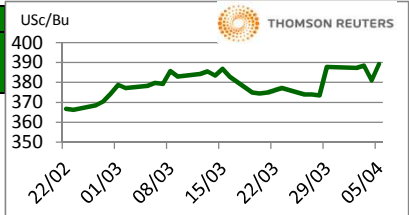
\* / Dólares por barril. Estimado informativo. Dato día anterior.

PEMEX emite la cotización diaria pública a las 6:00 PM.

\*\* / Pesos por dólar.

**M A I Z**

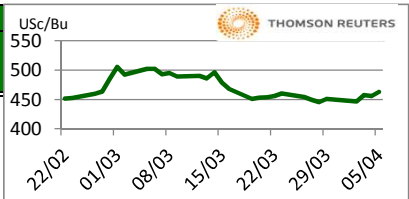
CIERRE	CHICAGO BOARD OF TRADE				MERCADO DE FÍSICOS				
	CONTRATO	DOLARES POR BUSHEL	DOLARES POR TONELADA	PESOS POR TONELADA	VAR. DIA ANT. CTS. DLS./BUSHEL	CONCEPTO	DOLARES POR BUSHEL	DOLARES POR TONELADA	PESOS POR TONELADA
MAY8	3.8950	153.34	2,771.30	8.50		Kansas Amarillo # 2	3.6700	144.48	2,611.21
JUL8	3.9825	156.78	2,833.56	8.50		Kansas Blanco	3.4100	134.25	2,426.22
SEP8	4.0475	159.34	2,879.81	8.00		Golfo Exportación Amarillo # 2	4.3900	172.83	3,123.50
DEC8	4.1325	162.69	2,940.28	8.25					
MAR9	4.2050	165.54	2,991.87	8.25					



Los futuros de maíz de Chicago cerraron al alza en la jornada de este jueves debido a compras técnicas. Las tarifas que pudiera imponer China al maíz realmente no afectan fuertemente los números de oferta y demanda ya que China importó únicamente 811,000 toneladas de maíz de EE.UU. el año pasado. De hecho, China planea subastar 6.9 millones de toneladas de sus reservas de maíz de entre el 2012 y el 2015 la siguiente semana. La mayor demanda de China por maíz viene por la mayor inversión en plantas procesadoras para almidón, endulzantes y etanol. El reporte de ventas netas para exportación nos mostró que se vendieron 898,300 toneladas, 34% menos que la semana previa y 50% menos que el promedio de las últimas cuatro semanas.

**T R I G O**

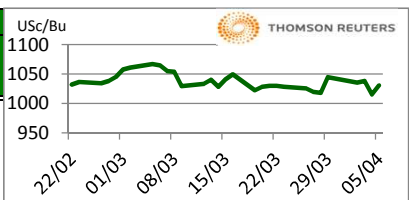
CIERRE	CHICAGO BOARD OF TRADE				MERCADO DE FÍSICOS				
	CONTRATO	DOLARES POR BUSHEL	DOLARES POR TONELADA	PESOS POR TONELADA	VAR. DIA ANT. CTS. DLS./BUSHEL	CONCEPTO	DOLARES POR BUSHEL	DOLARES POR TONELADA	PESOS POR TONELADA
MAY8	4.6475	170.77	3,086.26	9.00		Kansas HRW	5.9100	217.16	3,924.65
JUL8	4.8125	176.83	3,195.83	8.25		Minneapolis 1DNS 15%	7.4900	275.21	4,973.88
SEP8	4.9800	182.98	3,307.06	8.00		Golfo Exportación SRW	5.2300	192.17	3,473.08
DEC8	5.2025	191.16	3,454.82	8.00					



Los futuros de trigo rojo suave de CBOT subieron este día por los pronósticos del clima que indican temperaturas frías y secas para la zona sur de EE.UU., lo que dañaría los cultivos de dicha región. Los datos de demanda por trigo americano continúan siendo malos y muestra de esto, es el reporte de ventas netas para exportación del día de hoy. El reporte de ventas netas para exportación nos muestra que se vendieron 109,000 toneladas de trigo, 69% menos que la semana previa y 63% menos que el promedio de las últimas cuatro semanas. En cuanto a las exportaciones, fueron de 428,100 toneladas, 30% más que la semana previa y 14% más que el promedio, los principales importadores fueron Iraq, México (104,000 toneladas) y Japón.

**S O Y A**

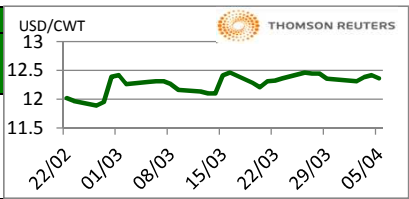
CIERRE	CHICAGO BOARD OF TRADE				MERCADO DE FÍSICOS				
	CONTRATO	DOLARES POR BUSHEL	DOLARES POR TONELADA	PESOS POR TONELADA	VAR. DIA ANT. CTS. DLS./BUSHEL	CONCEPTO	DOLARES POR BUSHEL	DOLARES POR TONELADA	PESOS POR TONELADA
MAY8	10.3125	378.92	6,848.21	16.00		Kansas	9.8500	361.93	6,541.08
JUL8	10.4200	382.87	6,919.60	15.50		Minneapolis	9.6000	352.74	6,375.06
AUG8	10.4350	383.42	6,929.56	14.75		Golfo	10.6600	391.69	7,078.97
SEP8	10.3700	381.03	6,886.39	14.25					



Los futuros de grano de soja de Chicago cerraron positivos debido a compras técnicas. El mercado toma con calma y hay optimismo de que el gobierno de Estados Unidos negociará con China para evitar la guerra comercial. El Secretario de Comercio Wilbur Ross y el Consejero Económico Kudlow indicaron que las tarifas anunciadas por Estados Unidos son un arma para negociar con China y esto provocó que las Bolsas Financieras subieran y que los mercados agrícolas se recuperaran un poco. Hay que esperar notificaciones directas de Donald Trump. El reporte de ventas netas para exportación nos muestra que se vendieron 1,133,000 toneladas de soja, nivel bastante mayor que la semana pasada y que el promedio.

**A R R O Z**

CIERRE	NEW YORK BOARD OF TRADE				MERCADO DE FÍSICOS				
	CONTRATO	DOLARES POR CWT	DOLARES POR TONELADA	PESOS POR TONELADA	VAR. DIA ANT. CTS. DLS./CWT	CONCEPTO	DOLARES POR CWT	DOLARES POR TONELADA	PESOS POR TONELADA
MAY8	12.3900	273.15	4,936.69	-3.00		Texas L. Grain	27.0000	595.25	10,757.93
JUL8	12.5000	275.58	4,980.52	-4.50		Rice Lg 100% bkn		425.00	7,681.03
SEP8	11.9000	262.35	4,741.46	4.50		Rice Lg 5%Bkn VN		420.00	7,590.66
NOV8	11.9250	262.90	4,751.42	21.00		/ Precios semanales			



Los futuros de arroz cerraron mixtos ante la recuperación de los precios del crudo. Los mercados accionarios han mostrado nuevamente alta volatilidad, el día de hoy hubo una recuperación por optimismo de que habrá negociación con China. El dólar estadounidense se ha fortalecido por menor tensión ante la guerra comercial entre EE.UU. y China. De acuerdo al reporte de exportaciones del USDA al 29 de marzo, se registraron las ventas netas del ciclo 2017/18 en 66,100 toneladas, mientras que, las exportaciones fueron estimadas en 76,300 toneladas, por arriba de la proyección de la semana pasada.

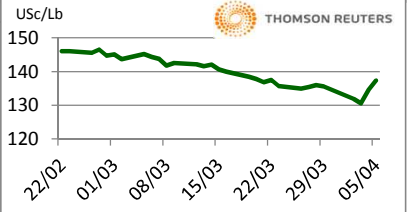
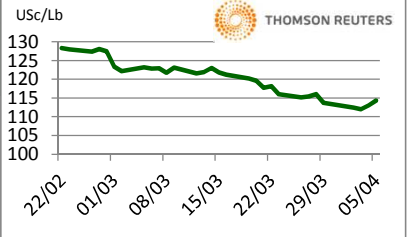
FUENTE: CHICAGO BOARD OF TRADE (MAIZ, TRIGO, SOYA Y ARROZ), REUTERS.

FACTORES DE CONVERSION PARA MAIZ 39.36825 BUSHELS POR TONELADA, TRIGO Y SOYA 36.7437 BUSHELS POR TONELADA Y ARROZ 22.04622 CENTIWEIGHT POR TONELADA.

A FIN DE CONTAR CON EL ÚLTIMO DATO DE CIERRE DE LOS PRECIOS DE FÍSICOS, EL PRESENTE INFORME SE ACTUALIZA DESPUÉS DE LAS 16:00 HRS. ESTE DOCUMENTO HA SIDO ELABORADO POR ASERCA Y LA INFORMACION CONTENIDA HA SIDO OBTENIDA DE FUENTES QUE SE CONSIDERAN FIDELIDADAS, CON EL FIN DE PROPORCIONAR INFORMACION ESTADISTICA Y GENERAL A LA FECHA DE LA EMISION DEL MISMO, POR LO QUE AL SER UN DOCUMENTO ES SOLO DE CARACTER INFORMATIVO, NO NOS HACEMOS RESPONSABLES DE CUALQUIER INTERPRETACION QUE DE ESTE SE HAGA.

## GANADO BOVINO

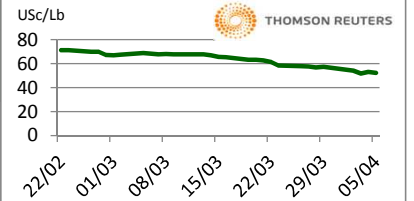
CHICAGO MERCANTIL EXCHANGE					MERCADO DE FÍSICOS			
CIERRE								
CONTRATO	DOLARES POR LIBRA	DOLARES POR TONELADA	PESOS POR TONELADA	VAR. DIA ANT. CTS. DLS./LIBRA	CONCEPTO	DOLARES POR LIBRA	DOLARES POR TONELADA	PESOS POR TONELADA
<b>GANADO BOVINO EN PIE</b>					<b>CORTES DE CARNE</b>			
APR8	1.1430	2,519.88	45,541.80	1.25				
JUN8	1.0505	2,315.95	41,856.22	2.73	Caja Cortes CHOICE	1.9389	4,274.54	77,253.72
AUG8	1.0488	2,312.10	41,786.50	2.28	Caja Cortes SELECT	1.8830	4,151.30	75,026.44
OCT8	1.086	2,394.77	43,280.65	1.83				
<b>GANADO BOVINO DE ENGORDA</b>					<b>INDICES</b>			
APR8	1.375	3,030.80	54,775.67	2.98				
MAY8	1.381	3,043.48	55,004.78	2.93	Índice CHOICE HWT	1.93	4,254.92	76,899.11
AUG8	1.427	3,145.44	56,847.57	2.45	Índice SELECT LWT	1.82	4,014.17	72,548.13
SEP8	1.440	3,173.55	57,355.58	2.35				



Los futuros de ganado bovino en pie del CME suben por coberturas cortas. Las recientes pérdidas han dejado sobrevalado al mercado. Además, los aranceles entre EE.UU. y China no aplicarán de forma inmediata por lo que abre una ventana de oportunidad de negociación entre ambos países. El año pasado Estados Unidos envió a China 3,200 toneladas de carne de res y pasaron 13 años para que nuevamente fuera reabierto. Por ahora, el reporte de ventas netas de exportación mostró que la semana pasada se vendieron 15,800 toneladas de carne de res, es decir 33% menos que la semana anterior.

## GANADO PORCINO

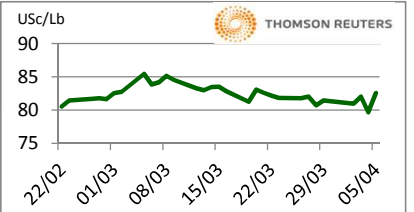
CHICAGO MERCANTIL EXCHANGE					MERCADO DE FÍSICOS			
CIERRE								
CONTRATO	DOLARES POR LIBRA	DOLARES POR TONELADA	PESOS POR TONELADA	VAR. DIA ANT. CTS. DLS./LIBRA	CONCEPTO	DOLARES POR LIBRA	DOLARES POR TONELADA	PESOS POR TONELADA
APR8	0.5245	1,156.32	20,898.23	-0.63	Rendimiento Magra 49-50%	0.5069	1,117.52	20,196.97
MAY8	0.6585	1,451.74	26,237.34	2.98	Rendimiento Magra 51-52%	0.5255	1,158.53	20,938.07
JUN8	0.7383	1,627.56	29,414.90	0.55	Rendimiento Magra 53-54%	0.5434	1,197.99	21,651.28
JUL8	0.7575	1,670.00	30,181.90	0.58				



Los futuros de porcinos del CME cerraron mixtos mayormente al alza. El mercado encontró soporte por coberturas cortas. Sin embargo, el escenario de oferta y demanda continúa siendo bajista. A diferencia de los aranceles que quiere imponer China a la carne de res, la de porcino si entra en vigor a partir del 6 de abril. En cuanto al reporte de ventas netas la semana pasada se vendieron 20,800 toneladas de carne, es decir 6% más que la semana anterior. En esa misma semana las exportaciones cayeron 17% con un total de 20,100 toneladas. Por otra parte, el peso promedio de los animales en Iowa Minnesota al 31 de marzo fue de 286.9 libras, contra 286.3 libras de la semana anterior y contra 283.3 libras del año pasado.

## ALGODON

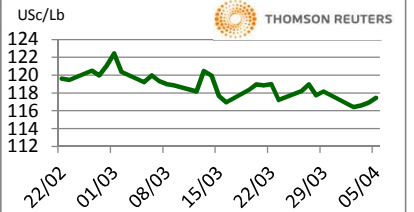
NEW YORK BOARD OF TRADE					MERCADO DE FÍSICOS			
CIERRE								
CONTRATO	DOLARES POR LIBRA	DOLARES POR PACA (480 LIBRAS)	PESOS POR TONELADA	VAR. DIA ANT. CTS. DLS./LIBRA	CONCEPTO	DOLARES POR LIBRA	DOLARES POR PACA	PESOS POR TONELADA
MAY8	0.8257	396.34	7,162.98	2.93	Promedio Nueva York	0.7635	366.48	6,623.39
JUL8	0.8215	394.32	7,126.55	2.43				
OCT8	0.7991	383.57	6,932.22	1.75				
DEC8	0.7787	373.78	6,755.25	1.05				



Los futuros de algodón del ICE cerraron a la alza este jueves, el mercado se recupera un poco tras el nerviosismo que existe entre las tensiones comerciales EE.UU y China. El informe de ventas de exportación del USDA de esta mañana mostró las ventas de algodón Upland en 367,567 pacas, un aumento del 20.8% con respecto a la semana anterior y un 36.15% mayor que el mismo período del año pasado. El principal comprador fue Vietnam con 145,100 pacas, y Pakistán con 122,000. Las ventas de algodón Pima se reportaron a 10,800 pacas. El índice Cotlook A subió a 91.2 US\$/lb. El precio mundial ajustado del USDA (AWP) se actualizó a 72.03 US\$/lb esta mañana.

## CAFE

NEW YORK BOARD OF TRADE					MERCADO DE FÍSICOS			
CIERRE								
CONTRATO	DOLARES POR LIBRA	DOLARES POR QUINTAL	PESOS POR TONELADA	VAR. DIA ANT. CTS. DLS./LIBRA	CONCEPTO	DOLARES POR LIBRA	DOLARES POR QUINTAL	PESOS POR TONELADA
MAY8	1.1755	119.21	2,154.49	0.65	Mexicano	1.2040	122.10	2,206.73
JUL8	1.1955	121.24	2,191.15	0.65	Nueva York Arábica	1.4094	142.93	2,583.19
SEP8	1.2165	123.37	2,229.64	0.60	Colombiano Arábica	1.4400	146.03	2,639.28
DEC8	1.2510	126.87	2,292.87	0.60	Brasil Arábica	1.1800	119.67	2,162.74



Los futuros de café arábica del ICE cerraron al alza este día. El alza se produjo luego de que la Organización Internacional del Café bajó sus expectativas para la producción de café arábica. En otras noticias, el café arábica para mayo cerró con un alza de 0.65 centavos, o un 0.6%, a 1.1755 dólares por libra. El café robusta para mayo subió 4 dólares, o un 0.2%, a 1,759 dólares por tonelada.

FUENTE: CHICAGO MERCANTILE EXCHANGE (GANADO), NEW YORK BOARD OF TRADE (CAFÉ, ALGODÓN), REUTERS. FACTORES DE CONVERSION PARA GANADO Y ALGODÓN 2,204.62 LIBRAS POR TONELADA, CAFE.100 LIBRAS POR QUINTAL.  
 \* LAS COTIZACIONES DE GANADO: BOVINO EN PIE (LIVE CATTLE), BOVINO DE ENGORDA (FEEDER CATTLE), PORCINO EN CANAL (LEAN HOGS).  
 A FIN DE CONTAR CON EL ÚLTIMO DATO DE CIERRE DE LOS PRECIOS DE FÍSICOS, EL PRESENTE INFORME SE ACTUALIZA DESPUÉS DE LAS 16:00 HRS. ESTE DOCUMENTO HA SIDO ELABORADO POR ASERCA Y LA INFORMACION CONTENIDA HA SIDO OBTENIDA DE FUENTES QUE SE CONSIDERAN FIDELIGNAS, CON EL FIN DE PROPORCIONAR INFORMACION ESTADISTICA Y GENERAL A LA FECHA DE LA EMISION DEL MISMO, POR LO QUE AL SER UN DOCUMENTO ES SOLO DE CARACTER INFORMATIVO, NO NOS HACEMOS RESPONSABLES DE CUALQUIER INTERPRETACION QUE DE ESTE SE HAGA.