



ASERCA
COORDINACION GENERAL DE ADMINISTRACION DE RIESGOS DE PRECIOS
ANTES DIRECCION GENERAL DE OPERACIONES FINANCIERAS
REPORTE DIARIO DEL COMPORTAMIENTO DEL MERCADO AGROPECUARIO INTERNACIONAL

ASPECTOS RELEVANTES

Las acciones bajaron más de un 2 por ciento este viernes en la bolsa de Nueva York, con una pérdida superior a los 500 puntos en el promedio Industrial Dow Jones, tras una nueva amenaza del presidente Donald Trump de arancelar más importaciones chinas que reavivó los temores a una guerra comercial. El índice Dow Jones perdió 572.46 puntos, o un 2.34 por ciento, a 23,932.76, mientras que el S&P 500 cayó 58.37 puntos, o un 2.19 por ciento, a 2,604.47 unidades. En la última jornada de la semana, la Bolsa Mexicana de Valores (BMV) volvió al terreno negativo, al cerrar con una ligera pérdida de 0.05 por ciento, en línea con los mercados en Estados Unidos. Así, el S&P/BMV IPC terminó la sesión de este viernes con un retroceso de 25.64 puntos respecto al nivel previo, con lo que su principal indicador accionario se ubicó en 47,926.11 unidades. El Banco de México (Banxico) fijó en 18.2888 pesos el tipo de cambio para solventar obligaciones denominadas en moneda extranjera pagaderas en el país. Los precios del petróleo cayeron este viernes, una vez más afectados por las renovadas tensiones comerciales entre China y Estados Unidos. El nivel de la producción estadounidense se ha sumado nuevamente a la preocupación. El crudo Brent del Mar del Norte para entrega en junio cerró la semana en 67.11 dólares en la Bolsa Intercontinental de Londres (ICE), una baja de 1.22 dólares respecto del cierre del jueves. Por su parte, en la Bolsa Mercantil de Nueva York (Nymex), el barril de crudo para entrega en mayo cayó 1.48 dólares, a 62.06.

6-abr-18

CONCEPTO	CIERRE	VAR %
DJ INDU AVERAGE (.DJI) / CBOT	23,881.21	-2.55
MEXICO BOLSA INDEX	47,857.42	-0.20
PETROLEO MEZCLA MEXICANA * /	55.39	
TIPO DE CAMBIO 48 hrs. ** /	COMPRA 18.2125	VENTA 18.2190

* / Dólares por barril. Estimado informativo. Dato día anterior.
 PEMEX emite la cotización diaria pública a las 6:00 PM.
 ** / Pesos por dólar.

M A I Z

CHICAGO BOARD OF TRADE					MERCADO DE FISICOS			
CIERRE	DOLARES POR BUSHEL	DOLARES POR TONELADA	PESOS POR TONELADA	VAR. DIA ANT. CTS. DLS./BUSHEL	CONCEPTO	DOLARES POR BUSHEL	DOLARES POR TONELADA	PESOS POR TONELADA
MAY8	3.8850	152.95	2,786.52	-1.00	Kansas Amarillo # 2	3.7550	147.83	2,693.27
JUL8	3.9700	156.29	2,847.48	-1.25	Kansas Blanco	3.4100	134.25	2,445.82
SEP8	4.0400	159.05	2,897.69	-0.75	Golfo Exportación Amarillo # 2	4.4700	175.98	3,206.11
DEC8	4.1250	162.39	2,958.66	-0.75				
MAR9	4.2000	165.35	3,012.45	-0.50				

Los futuros de maíz de CBOT cerraron a la baja en la jornada de este viernes debido a las tensiones comerciales EE.UU.-China y a que el mercado espera que en el reporte del WASDE de la próxima semana se publique un incremento en los inventarios finales de EE.UU. Ayer en la noche el presidente Donald Trump avivó la guerra comercial con China y ordenó un nuevo paquete de tarifas en contra de China por \$100 billones de dólares. Esto haría que las tarifas totales fueran por \$150 billones de dólares. Esta semana los mercados Chinos están cerrados, pero el domingo en la noche que abran, veremos cómo reaccionan. En Estados Unidos, se registró ayer en la noche una corriente de aire muy frío y seguirá esto en la parte central de Estados Unidos y esto provocará que las temperaturas sigan muy frías y de acuerdo con reportes de agricultores, la temperatura en la tierra es muy baja y esto retrasará la siembra del maíz.

T R I G O

CHICAGO BOARD OF TRADE					MERCADO DE FISICOS			
CIERRE	DOLARES POR BUSHEL	DOLARES POR TONELADA	PESOS POR TONELADA	VAR. DIA ANT. CTS. DLS./BUSHEL	CONCEPTO	DOLARES POR BUSHEL	DOLARES POR TONELADA	PESOS POR TONELADA
MAY8	4.7225	173.52	3,161.40	7.50	Kansas HRW	6.0400	221.93	4,043.38
JUL8	4.8850	179.49	3,270.18	7.25	Minneapolis 1DNS 15%	7.5500	277.41	5,054.22
SEP8	5.0550	185.74	3,383.99	7.50	Golfo Exportación SRW	5.3000	194.74	3,548.00
DEC8	5.2825	194.10	3,363.28	8.00				

Los futuros de trigo rojo suave de Chicago cerraron al alza este día debido a que en las planicies del sur de EE.UU., continúan registrándose menores lluvias al promedio y altas temperaturas, por lo que es muy necesario más humedad en esta zona para evitar más daños. Además, los comentarios del presidente Trump provocan temores de que escale la guerra comercial y esto provoca que los fondos liquiden posiciones o salgan de los mercados por precaución. En la parte alta del medio oeste se presentó una corriente de aire frío que bajó las temperaturas por debajo de los 15 grados. En la parte norte se registraron más nevadas, en las Dakotas, Minnesota, Iowa tendrán más nieve el fin de semana y hasta mediados de la siguiente semana se espera suban un poco las temperaturas. Esto sigue retrasando la siembra de trigo de primavera.

S O Y A

CHICAGO BOARD OF TRADE					MERCADO DE FISICOS			
CIERRE	DOLARES POR BUSHEL	DOLARES POR TONELADA	PESOS POR TONELADA	VAR. DIA ANT. CTS. DLS./BUSHEL	CONCEPTO	DOLARES POR BUSHEL	DOLARES POR TONELADA	PESOS POR TONELADA
MAY8	10.3375	379.84	6,920.27	2.50	Kansas	10.0100	367.80	6,701.03
JUL8	10.4475	383.88	6,993.91	2.75	Minneapolis	9.7600	358.62	6,533.67
AUG8	10.4600	384.34	7,002.27	2.50	Golfo	10.9400	401.98	7,323.60
SEP8	10.3825	381.49	6,950.39	1.25				

Los futuros de grano de soja de Chicago registraron ganancias para los inversionistas esta jornada por la fuerza de la demanda. El mercado se encuentra presionado por la retórica de Trump que incluye amenaza con más aranceles en contra de China. China está realizando fuerte cantidad de compra de grano de soja de Brasil, en donde los precios se incrementan, ya estamos observando mayor demanda de soja de EE.UU. para exportación ante el temor de que los precios suban fuerte en los próximos meses. La balanza de oferta y demanda indica menores inventarios mundiales para este año por la menor producción en Argentina y menor siembra en EE.UU. La fuerte volatilidad de los precios se debe a las amenazas de EE.UU. y respuestas de China, más la tendencia se mantiene al alza con un canal más ancho.

A R R O Z

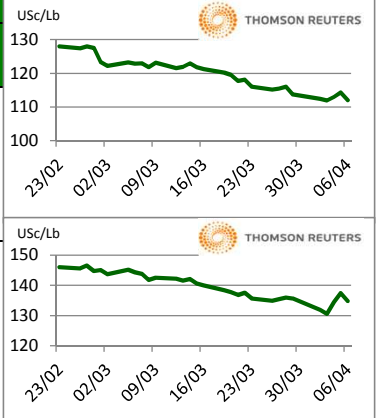
NEW YORK BOARD OF TRADE					MERCADO DE FISICOS			
CIERRE	DOLARES POR CWT	DOLARES POR TONELADA	PESOS POR TONELADA	VAR. DIA ANT. CTS. DLS./CWT	CONCEPTO	DOLARES POR CWT	DOLARES POR TONELADA	PESOS POR TONELADA
MAY8	12.4950	275.47	5,018.75	10.50	Texas L. Grain	27.0000	595.25	10,844.83
JUL8	12.5950	277.67	5,058.91	9.50	Rice Lg 100% bkn		425.00	7,743.08
SEP8	11.9500	263.45	4,799.84	5.00	Rice Lg 5%Bkn VN		420.00	7,651.98
NOV8	11.9700	263.89	4,807.88	4.50	/ Precios semanales			

Los futuros de arroz de Chicago subieron debido a un dólar más débil ante las tensiones comerciales entre EE.UU. y China. El Ministro de Comercio en China indicó que China seguirá peleando y tomará las medidas necesarias a cualquier costo para contrarrestar medidas proteccionistas de Estados Unidos. Las existencias de arroz en poder de empresas arroceras de Vietnam se estiman en alrededor de 784,000 toneladas hasta el 30 de marzo de 2018, informa Bloomberg citando a Thoi Bao Kinh Te Vietnam. De acuerdo a datos de la Asociación de Alimentos de Vietnam (VFA), es probable que las empresas miembros exporten alrededor de 1.24 millones de toneladas de arroz en el segundo trimestre de 2018. Vietnam exportó alrededor de 1.21 millones de toneladas de arroz en el primer trimestre, un aumento de alrededor de 11% de un año a otro.

FUENTE: CHICAGO BOARD OF TRADE (MAIZ, TRIGO, SOYA Y ARROZ), REUTERS.
 FACTORES DE CONVERSION PARA MAIZ 39.36825 BUSHELS POR TONELADA, TRIGO Y SOYA 36.7437 BUSHELS POR TONELADA Y ARROZ 22.04622 CENTIWEIGHT POR TONELADA.
 A FIN DE CONTAR CON EL ÚLTIMO DATO DE CIERRE DE LOS PRECIOS DE FÍSICOS, EL PRESENTE INFORME SE ACTUALIZA DESPUÉS DE LAS 16:00 HRS. ESTE DOCUMENTO HA SIDO ELABORADO POR ASERCA Y LA INFORMACION CONTENIDA HA SIDO OBTENIDA DE FUENTES QUE SE CONSIDERAN FIDELIDAD, CON EL FIN DE PROPORCIONAR INFORMACION ESTADISTICA Y GENERAL A LA FECHA DE LA EMISION DEL MISMO, POR LO QUE AL SER UN DOCUMENTO ES SOLO DE CARACTER INFORMATIVO, NO NOS HACEMOS RESPONSABLES DE CUALQUIER INTERPRETACION QUE DE ESTE SE HAGA.

GANADO BOVINO

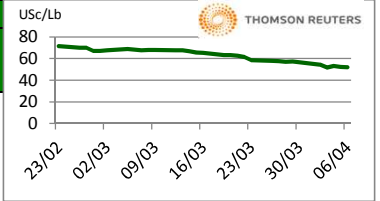
CIERRE		CHICAGO MERCANTIL EXCHANGE				MERCADO DE FISICOS			
CONTRATO	DOLARES POR LIBRA	DOLARES POR TONELADA	PESOS POR TONELADA	VAR. DIA ANT. CTS. DLS./LIBRA	CONCEPTO	DOLARES POR LIBRA	DOLARES POR TONELADA	PESOS POR TONELADA	
GANADO BOVINO EN PIE					CORTES DE CARNE				
APR8	1.1223	2,474.13	45,076.26	-2.08	Caja Cortes CHOICE	1.9227	4,238.82	77,227.11	
JUN8	1.0233	2,255.88	41,099.83	-2.73	Caja Cortes SELECT	1.8623	4,105.66	74,801.09	
AUG8	1.0278	2,265.80	41,280.58	-2.10					
OCT8	1.067	2,352.33	42,857.09	-1.93					
GANADO BOVINO DE ENGORDA					INDICES				
APR8	1.353	2,983.40	54,354.60	-2.15	Índice CHOICE HWT	1.91	4,203.55	76,584.46	
MAY8	1.356	2,990.02	54,475.10	-2.43	Índice SELECT LWT	1.81	3,998.30	72,845.01	
AUG8	1.415	3,118.43	56,814.77	-1.23					
SEP8	1.423	3,137.17	57,156.18	-1.65					



Los futuros de ganado bovino del CME perdieron este día debido a que la atención del mercado continúa sobre la tensión comercial entre Estados Unidos y China. Las declaraciones de Trump apuntan a que hay más productos chinos a los que planean ponerles aranceles. Con ello, regresa el nerviosismo de que China responda de la misma forma. El peso promedio de los animales al 24 de marzo se calculó en 878 libras, contra 877 libras de la semana pasada y 1.1% más que el año pasado. Generalmente el peso de los bovinos tiende a bajar en esta época del año. Para la demanda de carne estos meses son altos por las parrilladas, pero la reciente caída de nieve podría debilitar la demanda.

GANADO PORCINO

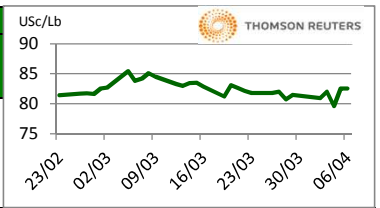
CIERRE		CHICAGO MERCANTIL EXCHANGE				MERCADO DE FISICOS			
CONTRATO	DOLARES POR LIBRA	DOLARES POR TONELADA	PESOS POR TONELADA	VAR. DIA ANT. CTS. DLS./LIBRA	CERDO EN CANAL	DOLARES POR LIBRA	DOLARES POR TONELADA	PESOS POR TONELADA	
APR8	0.5213	1,149.16	20,936.51	-0.33	Rendimiento Magra 49-50%	0.5001	1,102.53	20,087.00	
MAY8	0.6448	1,421.43	25,897.01	-1.38	Rendimiento Magra 51-52%	0.5185	1,143.10	20,826.06	
JUN8	0.7328	1,615.44	29,431.62	-0.55	Rendimiento Magra 53-54%	0.5363	1,182.34	21,541.01	
JUL8	0.7545	1,663.39	30,305.23	-0.30					



Los futuros de porcinos del CME cerraron a la baja por la tensión comercial entre China y Estados Unidos se agrava, hay temor de que no se logren hacer negociaciones e implique que esto desate una guerra comercial. La tendencia aun es bajista y aun esta sobrevendido el mercado. A partir del lunes comenzaran a entrar en vigor los aranceles que puso China a la carne de cerdo estadounidense. Recordemos que sumando a China y Hong Kong representa el segundo mercado más importante para Estados Unidos en cuanto a la carne de cerdo. De acuerdo con el USDA, en febrero se exportaron 491.5 millones de libras de carne de cerdo, un 9.1% más que el año pasado. China y Hong Kong importaron 48.5 millones de libras, México 143.9 millones de libras y Japón 100.6 millones de libras. Las exportaciones de carne de cerdo de Estados Unidos representan el 24% de la producción.

ALGODON

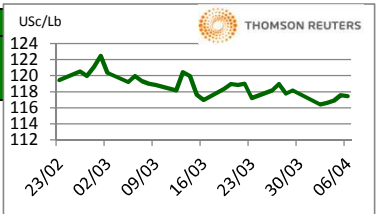
CIERRE		NEW YORK BOARD OF TRADE				MERCADO DE FISICOS			
CONTRATO	DOLARES POR LIBRA	DOLARES POR PACA (480 LIBRAS)	PESOS POR TONELADA	VAR. DIA ANT. CTS. DLS./LIBRA	CONCEPTO	DOLARES POR LIBRA	DOLARES POR PACA	PESOS POR TONELADA	
MAY8	0.8254	396.19	7,218.22	-0.03	Promedio Nueva York	0.7887	378.58	6,897.28	
JUL8	0.8218	394.46	7,186.74	0.03					
OCT8	0.7972	382.66	6,971.61	-0.19					
DEC8	0.7794	374.11	6,815.95	0.07					



Los futuros de algodón del ICE cerraron mixtos este viernes, el mercado se recupera un poco tras el nerviosismo que existe entre las tensiones comerciales EE.UU y China. Los compromisos de exportación de algodón americano (Upland) son ahora un 18.3% más grandes que el año pasado. Normalmente, los compromisos totales de exportación son el 92% del número anual de USDA en esta fecha, con este año corriendo el 108%. El índice Cotlook A bajó a 89.05 US\$/lb. El precio mundial ajustado del USDA (AWP) se actualizó a 72.03 US\$/lb.

CAFE

CIERRE		NEW YORK BOARD OF TRADE				MERCADO DE FISICOS			
CONTRATO	DOLARES POR LIBRA	DOLARES POR QUINTAL	PESOS POR TONELADA	VAR. DIA ANT. CTS. DLS./LIBRA	CONCEPTO	DOLARES POR LIBRA	DOLARES POR QUINTAL	PESOS POR TONELADA	
MAY8	1.1745	119.11	2,170.05	-0.10	Mexicano	1.2105	122.76	2,236.57	
JUL8	1.1940	121.09	2,206.08	-0.15	Nueva York Arábica	1.4144	143.44	2,613.30	
SEP8	1.2140	123.12	2,243.03	-0.25	Colombiano Arábica	1.4450	146.54	2,669.84	
DEC8	1.2480	126.56	2,305.85	-0.30	Brasil Arábica	1.1750	119.16	2,170.97	



Los futuros de café arábica del ICE cerraron a la baja este día, continua la perspectiva de una gran cosecha brasileña y se siguen manteniendo los precios bajos, en momentos en que los agricultores continúan vendiendo existencias de cultivos antiguos antes de la cosecha. El café arábica para mayo cayó 0.1 centavos, o un 0.09%, a 1.1745 dólares por libra. El café robusta par mayo perdió 29 dólares, o un 1.7%, a 1,730 dólares por tonelada.

FUENTE: CHICAGO MERCANTILE EXCHANGE (GANADO), NEW YORK BOARD OF TRADE (CAFÉ, ALGODÓN), REUTERS. FACTORES DE CONVERSION PARA GANADO Y ALGODÓN 2,204.62 LIBRAS POR TONELADA, CAFE.100 LIBRAS POR QUINTAL.
 * LAS COTIZACIONES DE GANADO: BOVINO EN PIE (LIVE CATTLE), BOVINO DE ENGORDA (FEEDER CATTLE), PORCINO EN CANAL (LEAN HOGS).
 A FIN DE CONTAR CON EL ÚLTIMO DATO DE CIERRE DE LOS PRECIOS DE FISICOS, EL PRESENTE INFORME SE ACTUALIZA DESPUÉS DE LAS 16:00 HRS. ESTE DOCUMENTO HA SIDO ELABORADO POR ASERCA Y LA INFORMACION CONTENIDA HA SIDO OBTENIDA DE FUENTES QUE SE CONSIDERAN FIDELIGNAS, CON EL FIN DE PROPORCIONAR INFORMACION ESTADISTICA Y GENERAL A LA FECHA DE LA EMISION DEL MISMO, POR LO QUE AL SER UN DOCUMENTO ES SOLO DE CARACTER INFORMATIVO, NO NOS HACEMOS RESPONSABLES DE CUALQUIER INTERPRETACION QUE DE ESTE SE HAGA.