



ASERCA
COORDINACION GENERAL DE ADMINISTRACIÓN DE RIESGOS DE PRECIOS
ANTES DIRECCION GENERAL DE OPERACIONES FINANCIERAS
REPORTE DIARIO DEL COMPORTAMIENTO DEL MERCADO AGROPECUARIO INTERNACIONAL

ASPECTOS RELEVANTES

Las acciones cerraron al alza en la bolsa de Nueva York este lunes, gracias a que una posición más suave de las autoridades sobre la disputa arancelaria con China impulsó un rebote del mercado, aunque los avances se recortaron cerca del final de la sesión tras reportes sobre un allanamiento a oficinas de un abogado de Donald Trump. El Promedio Industrial Dow Jones subió 46.34 puntos, o un 0.19 % a 23,979.10 unidades, mientras que el S&P 500 ganó 8.69 puntos, o un 0.33 % a 2,613.16 unidades. En tanto, el Nasdaq Composite subió 35.23 puntos, o un 0.51% a 6,950.34 unidades. La Bolsa de valores de México avanzó este lunes ante un mayor apetito global por activos de riesgo después de que el Gobierno estadounidense atenuó la retórica en la disputa comercial que mantiene con China. El referencial índice S&P/BMV IPC subió un 0.28 % a 48,058.96 puntos, siguiendo el movimiento de las plazas en Nueva York. El peso, en tanto, se depreció tras una sesión de altibajos marcada por la atención de los participantes del mercado en noticias en torno a la renegociación del Tratado de Libre Comercio de América del Norte (TLCAN). El Banco de México (Banxico) fijó en 18.2753 pesos el tipo de cambio para solventar obligaciones denominadas en moneda extranjera pagaderas en el país. El petróleo terminó en neta alza este lunes, subiendo tras la renovada atracción por parte de los inversores hacia activos de riesgo como las materias primas, siguiendo la estela de Wall Street. En Londres, el barril de Brent del mar del Norte para entrega en junio terminó cotizaba a 68.65 dólares, una alza de 1.54 dólares con respecto al cierre del viernes en el Intercontinental Exchange (ICE). En el New York Mercantile Exchange (Nymex), el barril de "light sweet crude" (WTI) para entrega en mayo ganó 1.36 dólares para cerrar a 63.42 dólares.

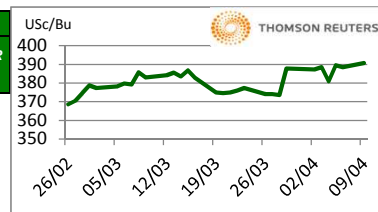
9-abr-18

CONCEPTO	CIERRE	VAR %
DJ INDU AVERAGE (DJ) / CBOT	24,268.05	1.40
MEXICO BOLSA INDEX	48,204.59	0.58
PETROLEO MEZCLA MEXICANA * /	54.66	
TIPO DE CAMBIO 48 hrs. ** /	COMPRA	VENTA
	18.3015	18.3080

* / Dólares por barril. Estimado informativo. Dato día anterior.
 PEMEX emite la cotización diaria pública a las 6:00 PM.
 ** / Pesos por dólar.

MAIZ

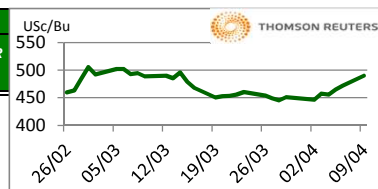
CIERRE	CHICAGO BOARD OF TRADE				MERCADO DE FISICOS				
	CONTRATO	DOLARES POR BUSHEL	DOLARES POR TONELADA	PESOS POR TONELADA	VAR. DIA ANT. CTS. DLS./BUSHEL	CONCEPTO	DOLARES POR BUSHEL	DOLARES POR TONELADA	PESOS POR TONELADA
MAY8	3.9075	153.83	2,816.35	2.25		Kansas Amarillo # 2	3.7450	147.43	2,699.22
JUL8	3.9900	157.08	2,875.81	2.00		Kansas Blanco	3.4100	134.25	2,457.77
SEP8	4.0600	159.84	2,926.26	2.00		Golfo Exportación Amarillo # 2	4.4700	175.98	3,221.77
DEC8	4.1475	163.28	2,989.33	2.25					
MAR9	4.2200	166.13	3,041.58	2.00					



Los futuros de maíz de CBOT cerraron al alza en la jornada de este día debido a la influencia de los mercados de maíz y trigo. Además, las condiciones heladas en el Medio Oeste de EE.UU. podrían retrasar los trabajos de siembra de maíz. De acuerdo al estimado del mercado, se espera que mañana el USDA en su reporte WASDE de abril, se incrementen los inventario finales del ciclo 2017/18 de EE.UU. y se ajuste a la baja la producción de Brasil y Argentina. Analistas de Agri Tendencias informan que el mercado pudiera empezar a construir una prima de riesgo por la menor siembra de maíz y por el clima frío en las planicies del norte.

TRIGO

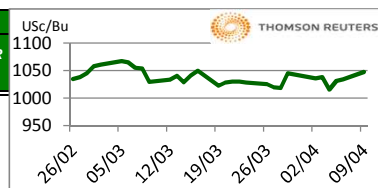
CIERRE	CHICAGO BOARD OF TRADE				MERCADO DE FISICOS				
	CONTRATO	DOLARES POR BUSHEL	DOLARES POR TONELADA	PESOS POR TONELADA	VAR. DIA ANT. CTS. DLS./BUSHEL	CONCEPTO	DOLARES POR BUSHEL	DOLARES POR TONELADA	PESOS POR TONELADA
MAY8	4.9075	180.32	3,301.29	18.50		Kansas HRW	6.1700	226.71	4,150.58
JUL8	5.0600	185.92	3,403.88	17.50		Minneapolis 1DNS 15%	7.7200	283.66	5,193.27
SEP8	5.2250	191.99	3,514.88	17.00		Golfo Exportación SRW	5.3000	194.74	3,565.33
DEC8	5.4475	200.16	3,664.55	16.50					



Los futuros de trigo rojo suave de Chicago generaron ganancias a los inversionistas por coberturas cortas y los modelos del clima que señalan heladas en la zona sur de las Planicies de EE.UU. Así, es posible que este clima causara algún daño a los cultivos de Texas y Oklahoma. Por otra parte la sequía se mantiene en las planicies del sur para los próximos 10 días. Por ahora la siembra de trigo de primavera va muy atrasada. Para el reporte del USDA de mañana, el mercado espera unos inventarios finales en Estados Unidos de 1.039 billones de bushels, con un rango de entre 989 a 1.080 billones y versus 1.034 billones del mes anterior. Para los inventarios finales mundiales, se estima 268.4 millones de toneladas, con un rango de entre 266.5 a 270 millones y versus 268.9 millones del reporte de marzo.

SOYA

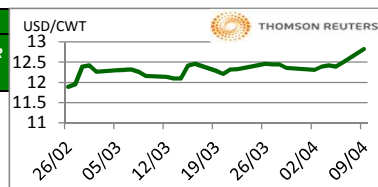
CIERRE	CHICAGO BOARD OF TRADE				MERCADO DE FISICOS				
	CONTRATO	DOLARES POR BUSHEL	DOLARES POR TONELADA	PESOS POR TONELADA	VAR. DIA ANT. CTS. DLS./BUSHEL	CONCEPTO	DOLARES POR BUSHEL	DOLARES POR TONELADA	PESOS POR TONELADA
MAY8	10.4700	384.71	7,043.21	13.25		Kansas	10.0400	368.91	6,753.94
JUL8	10.5750	388.56	7,113.84	12.75		Minneapolis	9.8400	361.56	6,619.40
AUG8	10.5850	388.93	7,120.57	12.50		Golfo	10.9400	401.98	7,359.38
SEP8	10.4850	385.26	7,053.30	10.25					



Los futuros de grano de soya de Chicago avanzaron por compras técnicas y la fuerza de las exportaciones. Analistas de CONAB prevén que la producción de grano de soya de Brasil será de 116.2 millones de t.m. Las ventas de la nueva producción son de 51.9% vs 45.8% del ciclo pasado, el promedio de los últimos 5 años es de 55.2%. El día de mañana se va a publicar el reporte mensual de oferta y demanda del USDA; el consenso del mercado estima que los inventarios finales de EUA serán de 574 millones de bu vs 555 del reporte pasado. Para la producción de Brasil se esperan 115.2 millones de t.m. vs 113.0 del mes pasado.

ARROZ

CIERRE	NEW YORK BOARD OF TRADE				MERCADO DE FISICOS				
	CONTRATO	DOLARES POR CWT	DOLARES POR TONELADA	PESOS POR TONELADA	VAR. DIA ANT. CTS. DLS./CWT	CONCEPTO	DOLARES POR CWT	DOLARES POR TONELADA	PESOS POR TONELADA
MAY8	12.8200	282.63	5,174.44	32.50		Texas L. Grain	27.0000	595.25	10,897.81
JUL8	12.9050	284.51	5,208.75	31.00		Rice Lg 100% bkn		435.00	7,963.98
SEP8	12.1550	267.97	4,906.03	20.50		Rice Lg 5%Bkn VN		425.00	7,780.90
NOV8	11.9550	263.56	4,825.31	-1.50		/ Precios semanales			



Los futuros de arroz de Chicago cerraron mixtos al alza en la jornada de este lunes debido a la fuerza de los precios de los físicos. Los suministros son ajustados en EE.U., brindando soporte a los precios. Los productores estadounidenses podrían sembrar más arroz este año. El clima es húmedo y frío en las regiones de la costa del Golfo, alentando los trabajos de preparación de tierra para la próxima temporada de siembra, mientras que, en la zona Delta se esperan lluvias para los próximos días.

FUENTE: CHICAGO BOARD OF TRADE (MAIZ, TRIGO, SOYA Y ARROZ), REUTERS.

FACTORES DE CONVERSION PARA MAIZ 39.36825 BUSHELS POR TONELADA, TRIGO Y SOYA 36.7437 BUSHELS POR TONELADA Y ARROZ 22.04622 CENTIWEIGHT POR TONELADA. A FIN DE CONTAR CON EL ÚLTIMO DATO DE CIERRE DE LOS PRECIOS DE FISICOS, EL PRESENTE INFORME SE ACTUALIZA DESPUÉS DE LAS 16:00 HRS. ESTE DOCUMENTO HA SIDO ELABORADO POR ASERCA Y LA INFORMACION CONTENIDA HA SIDO OBTENIDA DE FUENTES QUE SE CONSIDERAN FIDEDIGNAS, CON EL FIN DE PROPORCIONAR INFORMACION ESTADISTICA Y GENERAL A LA FECHA DE LA EMISION DEL MISMO, POR LO QUE AL SER UN DOCUMENTO ES SOLO DE CARACTER INFORMATIVO, NO NOS HACEMOS RESPONSABLES DE CUALQUIER NTERPRETACION QUE DE ESTE SE HAGA.

GANADO BOVINO

CIERRE	CHICAGO MERCANTIL EXCHANGE				MERCADO DE FÍSICOS					
CONTRATO	DOLARES POR LIBRA	DOLARES POR TONELADA	PESOS POR TONELADA	VAR. DIA ANT. CTS. DLS./LIBRA	CONCEPTO	DOLARES POR LIBRA	DOLARES POR TONELADA	PESOS POR TONELADA	Usc/Lb	
GANADO BOVINO EN PIE					CORTES DE CARNE					
APR8	1.1203	2,469.73	45,215.74	-0.23	Caja Cortes CHOICE	1.8743	4,132.12	75,650.84		
JUN8	1.0250	2,259.74	41,371.24	0.18	Caja Cortes SELECT	1.8114	3,993.45	73,112.06		
AUG8	1.0275	2,265.25	41,472.14	-0.03						
OCT8	1.067	2,352.88	43,076.54	0.03						
GANADO BOVINO DE ENGORDA					INDICES					
APR8	1.345	2,964.11	54,266.95	-0.88	Índice CHOICE HWT	1.89	4,172.90	76,397.54		
MAY8	1.355	2,987.81	54,700.85	-0.10	Índice SELECT LWT	1.80	3,968.32	72,651.93		
AUG8	1.411	3,109.62	56,930.86	-0.40						
SEP8	1.424	3,139.93	57,485.84	0.13						

Los futuros de ganado bovino de CME cerraron mixtos mayormente a la baja este día. Asimismo, el mercado se debilita ante la gran oferta de cárnicos y la tensión de que China y Estados Unidos no puedan conciliar sus conflictos comerciales. La demanda ha sido menor por las recientes nevadas en zonas del Medio Oeste. Los precios de los cortes tipo "Select" se registraron a la baja en 1.57 dólares a 204.03 US\$/ctw, mientras que, los precios de los cortes tipo "Choice" se reportaron al alza en 1.26 dólares para registrarse en 215.57 US\$/ctw

GANADO PORCINO

CIERRE	CHICAGO MERCANTIL EXCHANGE				MERCADO DE FÍSICOS				
CONTRATO	DOLARES POR LIBRA	DOLARES POR TONELADA	PESOS POR TONELADA	VAR. DIA ANT. CTS. DLS./LIBRA	CERDO EN CANAL	DOLARES POR LIBRA	DOLARES POR TONELADA	PESOS POR TONELADA	Usc/Lb
APR8	0.5290	1,166.24	21,351.59	0.78	Rendimiento Magra 49-50%	0.4929	1,086.66	19,894.52	
MAY8	0.6733	1,484.26	27,173.84	2.85	Rendimiento Magra 51-52%	0.5116	1,127.88	20,649.29	
JUN8	0.7588	1,672.76	30,624.81	2.60	Rendimiento Magra 53-54%	0.5295	1,167.35	21,371.78	
JUL8	0.7825	1,725.12	31,583.41	2.80					

Los futuros de porcinos del CME subieron esta jornada a menores tensiones entre Estados Unidos y China. Además, los precios encuentran soporte por la sobreventa que tiene el mercado. Los precios de los porcinos al mayoreo subieron 1.62 dólares para registrarse en 68.31 US\$/ctw. Por otro lado, los precios de los físicos se reportaron en 45.27 US\$/ctw, un incremento de 03 centavos.

ALGODON

CIERRE	NEW YORK BOARD OF TRADE				MERCADO DE FÍSICOS				
CONTRATO	DOLARES POR LIBRA	DOLARES POR PACA (480 LIBRAS)	PESOS POR TONELADA	VAR. DIA ANT. CTS. DLS./LIBRA	CONCEPTO	DOLARES POR LIBRA	DOLARES POR PACA	PESOS POR TONELADA	Usc/Lb
MAY8	0.8291	397.97	7,286.00	0.37	Promedio Nueva York	0.7892	378.82	6,935.36	
JUL8	0.8276	397.25	7,272.82	0.58					
OCT8	0.8001	384.05	7,031.15	0.29					
DEC8	0.7817	375.22	6,869.45	0.23					

Los futuros de algodón del ICE cerraron al alza este lunes ante las expectativas del informe WASDE de este martes donde el conceso del mercado espera un aumento en las exportaciones de EE.UU. China vendió 14,248 toneladas de algodón en una subasta de reservas estatales, según el sitio web de la industria del algodón cncotton.com este lunes.

CAFE

CIERRE	NEW YORK BOARD OF TRADE				MERCADO DE FÍSICOS				
CONTRATO	DOLARES POR LIBRA	DOLARES POR QUINTAL	PESOS POR TONELADA	VAR. DIA ANT. CTS. DLS./LIBRA	CONCEPTO	DOLARES POR LIBRA	DOLARES POR QUINTAL	PESOS POR TONELADA	Usc/Lb
MAY8	1.1865	120.33	2,202.93	1.20	Mexicano	1.2095	122.66	2,245.63	
JUL8	1.2055	122.25	2,238.21	1.15	Nueva York Arábica	1.4044	142.42	2,607.50	
SEP8	1.2255	124.28	2,275.34	1.15	Colombiano Arábica	1.4350	145.53	2,664.31	
DEC8	1.2590	127.68	2,337.54	1.10	Brasil Arábica	1.1850	120.17	2,200.15	

Los futuros de café arábica del ICE cerraron al alza este día, respaldados por la debilidad del dólar y coberturas cortas. El café arábica para mayo subió 1.2 centavos, o un 1%, a 1.1865 dólares la libra. Datos de la Comisión de Negociación de Futuros de Productos Básicos (CFTC, por su sigla en inglés) mostraron el viernes pasado que los especuladores elevaron sus posiciones cortas netas a un nivel récord. El café robusta para mayo también avanzó 13 dólares, o un 0.8%, a 1,743 dólares la tonelada.

FUENTE: CHICAGO MERCANTILE EXCHANGE (GANADO), NEW YORK BOARD OF TRADE (CAFÉ, ALGODÓN), REUTERS. FACTORES DE CONVERSION PARA GANADO Y ALGODÓN 2,204.62 LIBRAS POR TONELADA, CAFE. 100 LIBRAS POR QUINTAL.

* LAS COTIZACIONES DE GANADO: BOVINO EN PIE (LIVE CATTLE), BOVINO DE ENGORDA (FEEDER CATTLE), PORCINO EN CANAL (LEAN HOGS).

A FIN DE CONTAR CON EL ÚLTIMO DATO DE CIERRE DE LOS PRECIOS DE FÍSICOS, EL PRESENTE INFORME SE ACTUALIZA DESPUÉS DE LAS 16:00 HRS. ESTE DOCUMENTO HA SIDO ELABORADO POR ASERCA Y LA INFORMACION CONTENIDA HA SIDO OBTENIDA DE FUENTES QUE SE CONSIDERAN FIDELIDAD, CON EL FIN DE PROPORCIONAR INFORMACION ESTADISTICA Y GENERAL A LA FECHA DE LA EMISION DEL MISMO, POR LO QUE AL SER UN DOCUMENTO ES SOLO DE CARACTER INFORMATIVO, NO NOS HACEMOS RESPONSABLES DE CUALQUIER INTERPRETACION QUE DE ESTE SE HAGA.