

ASPECTOS RELEVANTES

Las acciones en la bolsa de Nueva York cerraron al alza este martes recibiendo con entusiasmo el compromiso de Pekín de abrir una nueva fase de apertura económica, mientras que Facebook registró su mejor sesión desde abril de 2016. El índice estrella de la Bolsa de Nueva York, el Dow Jones Industrial Average, subió 1.78% a 24,405.93 puntos, y el tecnológico Nasdaq ganó 2.07% hasta 7,094.30 puntos, el Standard and Poor's 500 subió 1.62%. La Bolsa Mexicana de Valores (BMV) registra una ganancia de 0.61% en línea con los mercados en Estados Unidos. Con cifras definitivas, el S&P/BMV IPC terminó con un alza de 272.55 puntos respecto al nivel previo, con lo que su principal indicador accionario se ubicó en las 48,331.51 unidades. El Banco de México (Banxico) fijó en 18.2882 pesos el tipo de cambio para solventar obligaciones denominadas en moneda extranjera pagaderas en el país. Los precios del petróleo subieron este martes más de un 3% debido a que los inversores están más confiados en que una disputa comercial entre Estados Unidos y China se pueda resolver sin dañar a la economía global, en tanto las tensiones en Oriente Medio y un dólar débil también colaboraron al alza. Los futuros del crudo Brent subieron 2.39 dólares, o un 3.5% a 71.04 dólares por barril, anotando su mayor salto porcentual diario desde septiembre. Los futuros del crudo referencial estadounidense WTI ganaron 2.09 dólares, o un 3.3% a 65.51 dólares por barril.

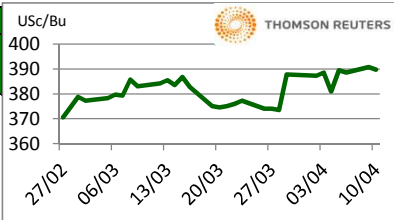
10-abr-18

CONCEPTO	CIERRE	VAR %
DJ INDU AVERAGE (DJJI) / CBOT	24,444.57	1.94
MEXICO BOLSA INDEX	48,322.13	0.55
PETROLEO MEZCLA MEXICANA * /	55.59	
TIPO DE CAMBIO 48 hrs. ** /	COMPRA 18.3125	VENTA 18.3185

* / Dólares por barril. Estimado informativo. Dato día anterior.
 ** / Pesos por dólar.

M A I Z

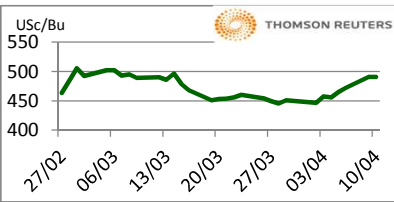
CIERRE	CHICAGO BOARD OF TRADE				MERCADO DE FÍSICOS			
	DOLARES POR BUSHEL	DOLARES POR TONELADA	PESOS POR TONELADA	VAR. DIA ANT. CTS. DLS./BUSHEL	CONCEPTO	DOLARES POR BUSHEL	DOLARES POR TONELADA	PESOS POR TONELADA
MAY8	3.8925	153.24	2,807.14	-1.50	Kansas Amarillo # 2	3.7675	148.32	2,717.00
JUL8	3.9775	156.59	2,868.44	-1.25	Kansas Blanco	3.4100	134.25	2,459.18
SEP8	4.0475	159.34	2,918.92	-1.25	Golfo Exportación Amarillo # 2	4.4700	175.98	3,223.62
DEC8	4.1400	162.98	2,985.63	-0.75				
MAR9	4.2150	165.94	3,039.72	-0.50				



Los futuros de maíz de Chicago cerraron a la baja en la jornada de este día por ventas técnicas. De acuerdo al reporte de oferta y demanda del USDA del mes de abril, la producción de Argentina disminuye 3 mtn a 33.0 mtn y Brasil disminuye también 2.5 mtn, movimiento algo más agresivo a lo esperado por el mercado. El clima en gran parte del norte del Medio Oeste se espera se mantenga muy frío hasta el 22 de abril, esto implica que en algunas zonas la siembra se retrasará hasta 3 semanas, lo que desplaza el calendario de los cultivos, con polinización tardía y cosecha tardía.

T R I G O

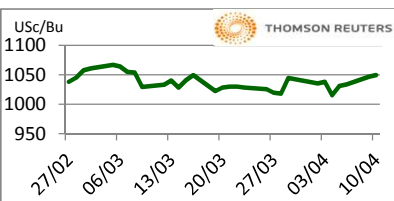
CIERRE	CHICAGO BOARD OF TRADE				MERCADO DE FÍSICOS			
	DOLARES POR BUSHEL	DOLARES POR TONELADA	PESOS POR TONELADA	VAR. DIA ANT. CTS. DLS./BUSHEL	CONCEPTO	DOLARES POR BUSHEL	DOLARES POR TONELADA	PESOS POR TONELADA
MAY8	4.9200	180.78	3,311.60	1.25	Kansas HRW	6.3300	232.59	4,260.66
JUL8	5.0850	186.84	3,422.66	2.50	Minneapolis 1DNS 15%	7.9100	290.64	5,324.14
SEP8	5.2575	193.18	3,538.77	3.25	Golfo Exportación SRW	5.4700	200.99	3,681.80
DEC8	5.4850	201.54	3,691.90	3.75				



Los futuros de trigo rojo suave de CBOT cerraron al alza debida a compras técnicas y las condiciones del clima que afectan la zona del cinturón triguero de EE.UU. DE acuerdo al WASDE de abril, el uso de trigo para forraje pierde 30 mbu este mes, con excedente aumentando la misma cantidad, con el estimado del mercado esperando un resultado estable de excedente. El inventario inicial mundial 17/18 aumenta 2.0 mtn, con excedente aumentando 2.3 mtn, esto se debió mayormente a revisiones menores en múltiples años agrícolas, con la producción mundial 17/18 aumentando solo 1 mtn y estable para la mayoría de los principales países.

S O Y A

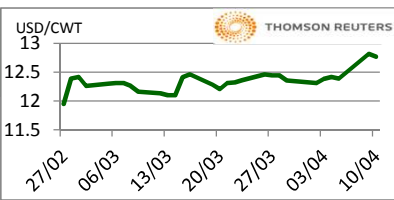
CIERRE	CHICAGO BOARD OF TRADE				MERCADO DE FÍSICOS			
	DOLARES POR BUSHEL	DOLARES POR TONELADA	PESOS POR TONELADA	VAR. DIA ANT. CTS. DLS./BUSHEL	CONCEPTO	DOLARES POR BUSHEL	DOLARES POR TONELADA	PESOS POR TONELADA
MAY8	10.5000	385.81	7,067.44	3.00	Kansas	10.1700	373.68	6,845.32
JUL8	10.6025	389.58	7,136.43	2.75	Minneapolis	9.9200	364.50	6,677.05
AUG8	10.6125	389.94	7,143.16	2.75	Golfo	11.1600	410.06	7,511.68
SEP8	10.5250	386.73	7,084.27	4.00				



Los futuros de grano de soya de Chicago generaron ganancias a los inversionistas este martes por que el excedente del ciclo 2017/18 pierde 5 mbu este mes, gracias al aumento de 10 mbu en extracción y solo algunos otros pequeños ajustes; el mercado esperaba otro panorama después del bajista reporte trimestral de inventarios el mes pasado. La producción mundial pierde 6 mtn este mes, con Argentina perdiendo 7 mtn a 40.0 mtn, mientras Brasil aumenta 2 mtn a 115.0 mtn. En general, los inventarios mundiales disminuyen 3.6 mtn para una figura menor a lo esperado de 90.8 mtn.

A R R O Z

CIERRE	NEW YORK BOARD OF TRADE				MERCADO DE FÍSICOS			
	DOLARES POR CWT	DOLARES POR TONELADA	PESOS POR TONELADA	VAR. DIA ANT. CTS. DLS./CWT	CONCEPTO	DOLARES POR CWT	DOLARES POR TONELADA	PESOS POR TONELADA
MAY8	12.7750	281.64	5,159.24	-4.50	Texas L. Grain	27.0000	595.25	10,904.06
JUL8	12.8850	284.07	5,203.66	-2.00	Rice Lg 100% bkn		435.00	7,968.55
SEP8	12.0950	266.65	4,884.62	-6.00	Rice Lg 5%Bkn VN		425.00	7,785.36
NOV8	11.9900	264.33	4,842.21	3.50	/ Precios semanales			



Los futuros de arroz de Chicago cerraron a la baja en la jornada de este día debido a que el USDA en su reporte de oferta y demanda del WASDE del mes de abril proyectó que los inventarios finales de arroz de Estados Unidos del ciclo 2017/18 subieron en 4.1 millones de ctw para registrarse en 33.3 millones, mayormente por la disminución en las exportaciones. Las reducciones en las exportaciones se deben a la mayor competencia que enfrenta Estados Unidos con occidente. El precio promedio a los productores se estima en un rango de entre 12.40 a 12.80 dólares por ctw, abajo en 0.10 dólares con respecto al mes anterior.

FUENTE: CHICAGO BOARD OF TRADE (MAIZ, TRIGO, SOYA Y ARROZ), REUTERS.
 FACTORES DE CONVERSION PARA MAIZ 39.36825 BUSHELS POR TONELADA, TRIGO Y SOYA 36.7437 BUSHELS POR TONELADA Y ARROZ 22.04622 CENTWEIGHT POR TONELADA.
 A FIN DE CONTAR CON EL ÚLTIMO DATO DE CIERRE DE LOS PRECIOS DE FÍSICOS, EL PRESENTE INFORME SE ACTUALIZA DESPUÉS DE LAS 16:00 HRS. ESTE DOCUMENTO HA SIDO ELABORADO POR ASERCA Y LA INFORMACION CONTENIDA HA SIDO OBTENIDA DE FUENTES QUE SE CONSIDERAN FIDELIGNAS, CON EL FIN DE PROPORCIONAR INFORMACION ESTADISTICA Y GENERAL A LA FECHA DE LA EMISION DEL MISMO, POR LO QUE AL SER UN DOCUMENTO ES SOLO DE CARACTER INFORMATIVO, NO NOS HACEMOS RESPONSABLES DE CUALQUIER NTERPRETACION QUE DE ESTE SE HAGA.

GANADO BOVINO

CIERRE	CHICAGO MERCANTIL EXCHANGE				MERCADO DE FÍSICOS					
CONTRATO	DOLARES POR LIBRA	DOLARES POR TONELADA	PESOS POR TONELADA	VAR. DIA ANT. CTS. DLS./LIBRA	CONCEPTO	DOLARES POR LIBRA	DOLARES POR TONELADA	PESOS POR TONELADA	Usc/Lb	
GANADO BOVINO EN PIE					CORTES DE CARNE					
APR8	1.1280	2,486.81	45,554.65	1.40	Caja Cortes CHOICE	1.7842	3,933.48	72,055.51		
JUN8	1.0210	2,250.92	41,233.42	-0.40	Caja Cortes SELECT	1.7394	3,834.72	70,246.25		
AUG8	1.0230	2,255.33	41,314.19	-0.45						
OCT8	1.065	2,346.82	42,990.19	-0.28						
GANADO BOVINO DE ENGORDA					INDICES					
APR8	1.348	2,972.38	54,449.52	0.38	Índice CHOICE HWT	1.90	4,186.13	76,683.67		
MAY8	1.353	2,982.30	54,631.26	-0.25	Índice SELECT LWT	1.78	3,925.11	71,902.04		
AUG8	1.406	3,100.25	56,791.87	-0.43						
SEP8	1.423	3,137.73	57,478.42	-0.10						

Los futuros de ganado bovino en pie del CME cerraron mixtos mayormente al alza por que el USDA en su reporte mensual de oferta y demanda de abril, proyectó una reducción en la producción estadounidense del ciclo 2018 vs el estimado mensual anterior. Las importaciones y las exportaciones se mantienen sin embargo, mientras que, los inventarios finales disminuyeron de 700 a 680 millones de libras. Esta semana el mercado estará más atento a como se mantenga el precio físico y la demanda justo ahora en la época de las parrilladas.

GANADO PORCINO

CIERRE	CHICAGO MERCANTIL EXCHANGE				MERCADO DE FÍSICOS				
CONTRATO	DOLARES POR LIBRA	DOLARES POR TONELADA	PESOS POR TONELADA	VAR. DIA ANT. CTS. DLS./LIBRA	CERDO EN CANAL	DOLARES POR LIBRA	DOLARES POR TONELADA	PESOS POR TONELADA	Usc/Lb
APR8	0.5350	1,179.47	21,606.15	0.60	Rendimiento Magra 49-50%	0.4900	1,080.26	19,788.81	
MAY8	0.6745	1,487.02	27,239.91	0.13	Rendimiento Magra 51-52%	0.5083	1,120.61	20,527.86	
JUN8	0.7505	1,654.57	30,309.19	-0.83	Rendimiento Magra 53-54%	0.5258	1,159.19	21,234.61	
JUL8	0.7783	1,715.75	31,429.88	-0.43					

Los futuros de porcinos del CME obtuvieron resultados mixtos en la jornada de hoy. El reporte de oferta y demanda del USDA del mes de abril mostró una reducción en la producción de porcinos de EE.UU. de 26.98 millones de libra a 26.82 millones. Las importaciones se mantienen sin cambios, mientras que los inventarios finales pasan de 635 a 610 millones de libras. Por otra parte, se espera que los aranceles que pretende imponer China a la carne de cerdo estadounidense se formalicen en mayo, lo cual da margen de tiempo para conciliarlo. Además, las palabras de Xi Jinping han dado un respiro a los mercados ya que ha reiterado que no buscan una guerra comercial con Estados Unidos.

ALGODON

CIERRE	NEW YORK BOARD OF TRADE				MERCADO DE FÍSICOS				
CONTRATO	DOLARES POR LIBRA	DOLARES POR PACA (480 LIBRAS)	PESOS POR TONELADA	VAR. DIA ANT. CTS. DLS./LIBRA	CONCEPTO	DOLARES POR LIBRA	DOLARES POR PACA	PESOS POR TONELADA	Usc/Lb
MAY8	0.8353	400.94	7,344.69	0.62	Promedio Nueva York	0.7919	380.11	6,963.08	
JUL8	0.8317	399.22	7,313.04	0.41					
OCT8	0.8009	384.43	7,042.22	0.08					
DEC8	0.7838	376.22	6,891.86	0.21					

Los futuros de algodón del ICE cerraron al alza este martes, luego de que el Departamento de Agricultura de Estados Unidos (USDA) elevara ligeramente las estimaciones para las exportaciones estadounidenses y redujera sus niveles de inventario nacional de fin de año previstos para la campaña agrícola 2017/2018. En sintonía, el informe mensual de oferta y demanda del USDA mostró que las existencias finales de EE.UU. disminuyeron en 200,000 pacas respecto del mes pasado a 5.3 millones de pacas. Eso provino principalmente de una adición de 200,000 pacas a la proyección de exportación. El total mundial de existencias finales se redujo en 560,000 pacas a 88.29 millones de pacas. El índice Cotlook A fue de 92.05 Usc/lb. El precio mundial ajustado (AWP) del USDA es de 72.03 Usc/lb.

CAFE

CIERRE	NEW YORK BOARD OF TRADE				MERCADO DE FÍSICOS				
CONTRATO	DOLARES POR LIBRA	DOLARES POR QUINTAL	PESOS POR TONELADA	VAR. DIA ANT. CTS. DLS./LIBRA	CONCEPTO	DOLARES POR LIBRA	DOLARES POR QUINTAL	PESOS POR TONELADA	Usc/Lb
MAY8	1.1760	119.26	2,184.69	-1.05	Mexicano	1.2215	123.88	2,269.22	
JUL8	1.1955	121.24	2,220.91	-1.00	Nueva York Arábica	1.4144	143.44	2,627.57	
SEP8	1.2165	123.37	2,259.93	-0.90	Colombiano Arábica	1.4450	146.54	2,684.42	
DEC8	1.2500	126.77	2,322.16	-0.90	Brasil Arábica	1.1950	121.19	2,219.99	

Los futuros de café arábica del ICE cerraron a la baja este día, por la debilidad del real brasileño. En otras noticias la asociación de exportadores Cecafé, informó que las exportaciones brasileñas de café cayeron un 10.6 % en marzo a 2.19 millones de sacos de 60 kg. El café arábica para mayo bajó 1.05 centavos, o un 0.9%, a 1.176 dólares la libra, cediendo los avances de la sesión previa. El café robusta para mayo también bajó 34 dólares, o un 2% a 1,709 dólares por tonelada.

FUENTE: CHICAGO MERCANTILE EXCHANGE (GANADO), NEW YORK BOARD OF TRADE (CAFÉ, ALGODÓN), REUTERS. FACTORES DE CONVERSION PARA GANADO Y ALGODÓN 2,204.62 LIBRAS POR TONELADA, CAFE.100 LIBRAS POR QUINTAL.

* LAS COTIZACIONES DE GANADO: BOVINO EN PIE (LIVE CATTLE), BOVINO DE ENGORDA (FEEDER CATTLE), PORCINO EN CANAL (LEAN HOGS).

A FIN DE CONTAR CON EL ÚLTIMO DATO DE CIERRE DE LOS PRECIOS DE FÍSICOS, EL PRESENTE INFORME SE ACTUALIZA DESPUÉS DE LAS 16:00 HRS. ESTE DOCUMENTO HA SIDO ELABORADO POR ASERCA Y LA INFORMACION CONTENIDA HA SIDO OBTENIDA DE FUENTES QUE SE CONSIDERAN FIDELIDADAS, CON EL FIN DE PROPORCIONAR INFORMACION ESTADISTICA Y GENERAL A LA FECHA DE LA EMISION DEL MISMO, POR LO QUE AL SER UN DOCUMENTO ES SOLO DE CARACTER INFORMATIVO, NO NOS HACEMOS RESPONSABLES DE CUALQUIER INTERPRETACION QUE DE ESTE SE HAGA.