



**ASERCA**  
**COORDINACION GENERAL DE ADMINISTRACION DE RIESGOS DE PRECIOS**  
**ANTES DIRECCION GENERAL DE OPERACIONES FINANCIERAS**  
**REPORTE DIARIO DEL COMPORTAMIENTO DEL MERCADO AGROPECUARIO INTERNACIONAL**

**ASPECTOS RELEVANTES**

Las acciones en la bolsa de Nueva York cerraron a la baja este miércoles por posible acción militar de Estados Unidos contra Siria avivó temores de los inversores por riesgos geopolíticos y las minutas de la última reunión de la Reserva Federal despertaron preocupación por una postura más ortodoxa sobre las tasas de interés. El Promedio Industrial Dow Jones perdió 218.55 puntos, o un 0.90% a 24,189.45 unidades, mientras que el S&P 500 cayó 14.68 puntos, o un 0.55% a 2,642.19 unidades. En tanto, el Nasdaq Composite perdió 25.28 puntos, o un 0.36% a 7,069.03 unidades. La Bolsa Mexicana de Valores (BMV) cerró en la jornada con resultados positivos, al registrar un avance de 0.42%. El principal indicador del mercado local, el S&P/BMV IPC, terminó la sesión de este miércoles con una ganancia de 200.63 puntos respecto a su nivel previo, con lo que se ubicó en 48,532.14 unidades. El Banco de México (Banxico) fijó en 18.2018 pesos el tipo de cambio para solventar obligaciones denominadas en moneda extranjera pagaderas en el país. Los precios del petróleo subieron el miércoles a su nivel más alto desde diciembre de 2014, impulsados por el incremento de la tensión geopolítica en Medio Oriente, entre amenazas de ataques estadounidenses en Siria y un lanzamiento de misil contra Arabia Saudita. En Londres, el barril de Brent del mar del Norte para entrega en junio ganó 1.02 dólares en el Intercontinental Exchange (ICE) terminando en 72.06 dólares. En el New York Mercantile Exchange (Nymex), el barril de light sweet crude (WTI) para entrega en mayo ganó 1.31 dólares a 66.82 dólares.

11-abr-18

CONCEPTO	CIERRE	VAR %
DJ INDU AVERAGE (DJII) / CBOT	24,178.38	-0.94
MEXICO BOLSA INDEX	48,495.66	0.34
PETROLEO MEZCLA MEXICANA * /	57.20	
TIPO DE CAMBIO 48 hrs. ** /	COMPRA	VENTA
	18.2320	18.2380

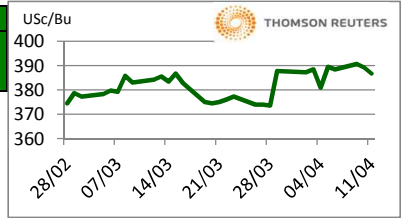
\* / Dólares por barril. Estimado informativo. Dato día anterior.

PEMEX emite la cotización diaria pública a las 6:00 PM.

\*\* / Pesos por dólar.

**M A I Z**

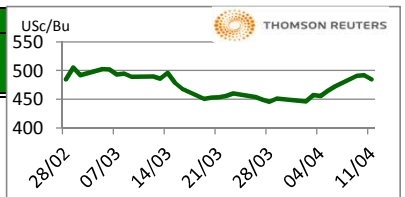
CIERRE	CHICAGO BOARD OF TRADE				MERCADO DE FISICOS				
	CONTRATO	DOLARES POR BUSHEL	DOLARES POR TONELADA	PESOS POR TONELADA	VAR. DIA ANT. CTS. DLS./BUSHEL	CONCEPTO	DOLARES POR BUSHEL	DOLARES POR TONELADA	PESOS POR TONELADA
MAY8	3.8700	152.36	2,778.65	-2.25		Kansas Amarillo # 2	3.7525	147.73	2,694.29
JUL8	3.9575	155.80	2,841.48	-2.00		Kansas Blanco	3.4100	134.25	2,448.37
SEP8	4.0275	158.56	2,891.74	-2.00		Golfo Exportación Amarillo # 2	4.4400	174.80	3,187.91
DEC8	4.1200	162.20	2,958.15	-2.00					
MAR9	4.1975	165.25	3,013.80	-1.75					



Los futuros del maíz de Chicago cerraron el día de hoy a la baja, se registraron toma de utilidades después de que el mercado no ha sido capaz de romper los máximos que se tuvieron a principios de marzo y porque en las últimas semanas no ha habido anuncios diarios de ventas para exportación del USDA y esto crea temores de que haya disminuido la demanda. Mañana hay que estar al pendiente del reporte de ventas netas para exportación. El clima en Estados Unidos continúa siendo frío y hay caída de nieve en la parte norte de las planicies y esto retrasa la siembra.

**T R I G O**

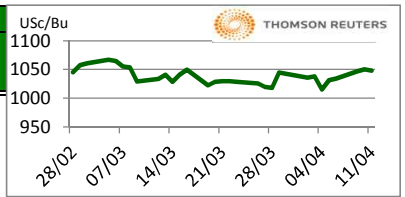
CIERRE	CHICAGO BOARD OF TRADE				MERCADO DE FISICOS				
	CONTRATO	DOLARES POR BUSHEL	DOLARES POR TONELADA	PESOS POR TONELADA	VAR. DIA ANT. CTS. DLS./BUSHEL	CONCEPTO	DOLARES POR BUSHEL	DOLARES POR TONELADA	PESOS POR TONELADA
MAY8	4.8725	179.03	3,265.22	-4.75		Kansas HRW	6.3200	232.22	4,235.23
JUL8	5.0425	185.28	3,379.14	-4.25		Minneapolis 1DNS 15%	7.9100	290.64	5,300.74
SEP8	5.2275	192.08	3,503.11	-3.00		Golfo Exportación SRW	5.4500	200.25	3,652.22
DEC8	5.4575	200.53	3,657.24	-2.75					



Los futuros del trigo del CBOT bajaron el día de hoy, el reporte del día de ayer del USDA fue bajista y recuerda que a nivel mundial se registra una fuerte oferta de trigo. En cuanto al clima, la nieve en el norte impide la siembra de trigo de primavera y en el sur, el pronóstico del clima indica mejores probabilidades de lluvia a partir del 18 de abril y para el corto plazo pudiera haber ventiscas fuertes en Oklahoma, Kansas y Texas, por lo que hay que estar al pendiente de reportes locales.

**S O Y A**

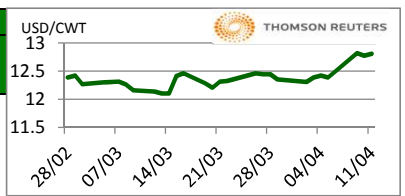
CIERRE	CHICAGO BOARD OF TRADE				MERCADO DE FISICOS				
	CONTRATO	DOLARES POR BUSHEL	DOLARES POR TONELADA	PESOS POR TONELADA	VAR. DIA ANT. CTS. DLS./BUSHEL	CONCEPTO	DOLARES POR BUSHEL	DOLARES POR TONELADA	PESOS POR TONELADA
MAY8	10.4775	384.98	7,021.30	-2.25		Kansas	10.2000	374.79	6,835.34
JUL8	10.5875	389.02	7,095.02	-1.50		Minneapolis	9.9500	365.60	6,667.81
AUG8	10.5900	389.12	7,096.69	-2.25		Golfo	11.0800	407.12	7,425.06
SEP8	10.5100	386.18	7,043.08	-1.50					



Los futuros de grano de soja de Chicago cayeron este día por la incertidumbre política en Estados Unidos y Rusia y por qué el clima frío y la nieve retrasan la siembra de trigo de primavera y esto pudiera provocar mayores acres sembrados de grano de soja. Los precios encontraron soporte al inicio de la jornada por los anuncios de ventas para exportación de 141,518 toneladas de grano a México y otros 120,000 toneladas a Argentina. En lo que va de la semana se han anunciado ventas por 511,500 toneladas del ciclo 2017/18 y 513,518 del ciclo 2018/19.

**A R R O Z**

CIERRE	NEW YORK BOARD OF TRADE				MERCADO DE FISICOS				
	CONTRATO	DOLARES POR CWT	DOLARES POR TONELADA	PESOS POR TONELADA	VAR. DIA ANT. CTS. DLS./CWT	CONCEPTO	DOLARES POR CWT	DOLARES POR TONELADA	PESOS POR TONELADA
MAY8	12.8050	282.30	5,148.63	3.00		Texas L. Grain	27.0000	595.25	10,856.14
JUL8	12.8750	283.85	5,176.77	-1.00		Rice Lg 100% bkn		435.00	7,933.53
SEP8	12.1050	266.87	4,867.17	1.00		Rice Lg 5%Bkn VN		425.00	7,751.15
NOV8	11.9800	264.11	4,816.91	-1.00		/ Precios semanales			



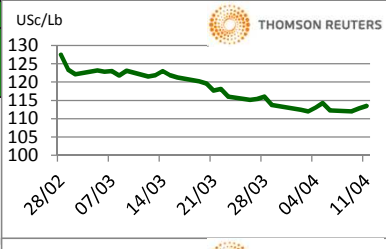
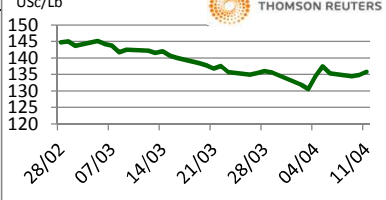
Los futuros de arroz de Chicago cerraron mixtos en la jornada de este día. El mercado encuentra soporte por coberturas cortas, la firmeza de los precios del petróleo y algunos retrasos en los trabajos de siembra en EE.UU. En tanto, la recuperación del dólar presiona a los precios. La Food Corporation of India (FCI) y otras agencias gubernamentales adquirieron aproximadamente 31.42 millones de toneladas de arroz hasta el 6 de abril de 2018 en la temporada de comercialización Kharif 2017-18 (1 de octubre de 2017 - 30 de septiembre de 2018), de acuerdo a los últimos datos de la FCI. Punjab y Haryana siguen siendo los dos principales estados contribuyentes a la reserva central con 11.83 y 3.97 millones de toneladas respectivamente.

FUENTE: CHICAGO BOARD OF TRADE (MAIZ, TRIGO, SOYA Y ARROZ), REUTERS.

FACTORES DE CONVERSION PARA MAIZ 39.36825 BUSHELS POR TONELADA, TRIGO Y SOYA 36.7437 BUSHELS POR TONELADA Y ARROZ 22.04622 CENTIWEIGHT POR TONELADA.

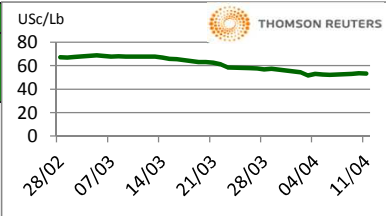
A FIN DE CONTAR CON EL ÚLTIMO DATO DE CIERRE DE LOS PRECIOS DE FISICOS, EL PRESENTE INFORME SE ACTUALIZA DESPUÉS DE LAS 16:00 HRS. ESTE DOCUMENTO HA SIDO ELABORADO POR ASERCA Y LA INFORMACION CONTENIDA HA SIDO OBTENIDA DE FUENTES QUE SE CONSIDERAN FIDELIDAD, CON EL FIN DE PROPORCIONAR INFORMACION ESTADISTICA Y GENERAL A LA FECHA DE LA EMISION DEL MISMO, POR LO QUE AL SER UN DOCUMENTO ES SOLO DE CARACTER INFORMATIVO, NO NOS HACEMOS RESPONSABLES DE CUALQUIER INTERPRETACION QUE DE ESTE SE HAGA.

## GANADO BOVINO

CHICAGO MERCANTIL EXCHANGE					MERCADO DE FISICOS			USc/Lb 	
CIERRE	DOLARES POR LIBRA	DOLARES POR TONELADA	PESOS POR TONELADA	VAR. DIA ANT. CTS. DLS./LIBRA	CONCEPTO	DOLARES POR LIBRA	DOLARES POR TONELADA		PESOS POR TONELADA
<b>GANADO BOVINO EN PIE</b>					<b>CORTES DE CARNE</b>				
APR8	1.1350	2,502.24	45,635.92	0.70	Caja Cortes CHOICE	1.8735	4,130.36		75,329.42
JUN8	1.0158	2,239.34	40,841.13	-0.53	Caja Cortes SELECT	1.7084	3,766.37		68,691.11
AUG8	1.0238	2,256.98	41,162.80	0.08					
OCT8	1.066	2,350.12	42,861.58	0.15					
<b>GANADO BOVINO DE ENGORDA</b>					<b>INDICES</b>				
APR8	1.353	2,982.30	54,391.18	0.45	Índice CHOICE HWT	1.89	4,169.16	76,037.08	
MAY8	1.356	2,988.36	54,501.75	0.28	Índice SELECT LWT	1.77	3,905.04	71,220.18	
AUG8	1.407	3,101.90	56,572.46	0.08					
SEP8	1.423	3,136.62	57,205.73	-0.05					

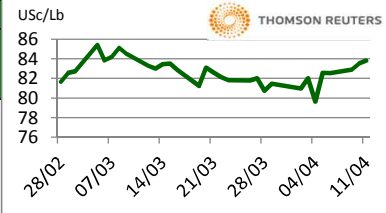
Los futuros de ganado bovino en pie del CME cerraron mixtos mayormente al alza en la jornada de este miércoles por la fuerza de la demanda. En el corto plazo los fundamentales de oferta y demanda son bajistas. De acuerdo con el USDA, del primer al segundo trimestre del año espera que la producción incremente 580 millones de toneladas, lo cual sería al mayor incremento de los últimos 12 años y sería un 10.6% más que el año pasado.

## GANADO PORCINO

CHICAGO MERCANTIL EXCHANGE					MERCADO DE FISICOS			USc/Lb 
CIERRE	DOLARES POR LIBRA	DOLARES POR TONELADA	PESOS POR TONELADA	VAR. DIA ANT. CTS. DLS./LIBRA	CONCEPTO	DOLARES POR LIBRA	DOLARES POR TONELADA	
APR8	0.5330	1,175.06	21,430.79	-0.20	Rendimiento Magra 49-50%	0.4803	1,058.88	19,311.83
MAY8	0.6793	1,497.49	27,311.19	0.48	Rendimiento Magra 51-52%	0.4990	1,100.11	20,063.72
JUN8	0.7578	1,670.55	30,467.51	0.73	Rendimiento Magra 53-54%	0.5173	1,140.45	20,799.53
JUL8	0.7833	1,726.77	31,492.81	0.50				

Los futuros de porcinos del CME cerraron mixtos. Los precios encuentran soporte debido a que el WASDE de abril indica una menor producción estadounidense para el tercer trimestre de este año. De acuerdo a Agri Tendencias, informaron que el estimado de que las exportaciones de carne de porcino de los EE.UU. a China disminuyeran ya ha sido descontado por el mercado, pero el contrato de futuros para marranos para junio aún tiene un sobreprecio por arriba de los normal con relación al precio en el mercado físico.

## ALGODON

NEW YORK BOARD OF TRADE					MERCADO DE FISICOS			USc/Lb 
CIERRE	DOLARES POR LIBRA	DOLARES POR PACA (480 LIBRAS)	PESOS POR TONELADA	VAR. DIA ANT. CTS. DLS./LIBRA	CONCEPTO	DOLARES POR LIBRA	DOLARES POR PACA	
MAY8	0.8383	402.38	7,338.68	0.30	Promedio Nueva York	0.7977	382.90	6,983.26
JUL8	0.8341	400.37	7,301.91	0.24				
OCT8	0.7964	382.27	6,971.88	-0.45				
DEC8	0.7863	377.42	6,883.46	0.25				

Los futuros de algodón del ICE cerraron al alza este miércoles, después de que el Departamento de Agricultura de Estados Unidos elevara las estimaciones para las exportaciones estadounidenses y redujera sus niveles de inventario. En sintonía, si se realiza el aumento de las exportaciones proyectadas de algodón de los EE. UU. a 15 millones de pacas, las exportaciones para el periodo 17/18 serían las más grandes desde el periodo 05/06. En una subasta china de reservas estatales, se vendieron 13,600 toneladas de algodón, que representaron el 45.27% del total ofrecido. El precio mundial ajustado (AWP) del USDA, actualmente de 72.03 USc/lb, se actualizará mañana.

## CAFE

NEW YORK BOARD OF TRADE					MERCADO DE FISICOS			USc/Lb 
CIERRE	DOLARES POR LIBRA	DOLARES POR QUINTAL	PESOS POR TONELADA	VAR. DIA ANT. CTS. DLS./LIBRA	CONCEPTO	DOLARES POR LIBRA	DOLARES POR QUINTAL	
MAY8	1.1815	119.82	2,185.26	0.55	Mexicano	1.2110	122.81	2,239.82
JUL8	1.2025	121.95	2,224.10	0.70	Nueva York Arábica	1.4044	142.42	2,597.53
SEP8	1.2230	124.03	2,262.02	0.65	Colombiano Arábica	1.4450	146.54	2,672.62
DEC8	1.2560	127.37	2,323.05	0.60	Brasil Arábica	1.1850	120.17	2,191.73

Los futuros de café arábica del ICE cerraron al alza este día, respaldado por la fuerza del real brasileño. En otras noticias, el Consejo de la Organización Internacional del Café (OIC) es la organización intergubernamental más importante ya que sus integrantes representan el 98% de la producción mundial de café y más del 83% de su consumo, del 9 al 13 de abril se dará lugar su sesión no. 121 en la Ciudad de México. Los temas a tratar serán las enfermedades del café (principalmente la roya) que han sido las causantes de una baja de producción; así como los beneficios que brinda el café al ser consumido y ciertos retos que se presentan en la producción del café aromático. El café arábica para julio subió 0.7 centavos, o un 0.6%, a 1.2025 dólares por libra. El café robusta para mayo bajó 7 dólares, o un 0.4%, a 1,702 dólares la tonelada.

FUENTE: CHICAGO MERCANTILE EXCHANGE (GANADO), NEW YORK BOARD OF TRADE (CAFÉ, ALGODÓN), REUTERS. FACTORES DE CONVERSION PARA GANADO Y ALGODÓN 2,204.62 LIBRAS POR TONELADA, CAFE 100 LIBRAS POR QUINTAL.

\* LAS COTIZACIONES DE GANADO: BOVINO EN PIE (LIVE CATTLE), BOVINO DE ENGORDA (FEEDER CATTLE), PORCINO EN CANAL (LEAN HOGS).

A FIN DE CONTAR CON EL ÚLTIMO DATO DE CIERRE DE LOS PRECIOS DE FISICOS, EL PRESENTE INFORME SE ACTUALIZA DESPUÉS DE LAS 16:00 HRS. ESTE DOCUMENTO HA SIDO ELABORADO POR ASERCA Y LA INFORMACION CONTENIDA HA SIDO OBTENIDA DE FUENTES QUE SE CONSIDERAN FIDELIGNAS, CON EL FIN DE PROPORCIONAR INFORMACION ESTADISTICA Y GENERAL A LA FECHA DE LA EMISION DEL MISMO, POR LO QUE AL SER UN DOCUMENTO ES SOLO DE CARACTER INFORMATIVO, NO NOS HACEMOS RESPONSABLES DE CUALQUIER INTERPRETACION QUE DE ESTE SE HAGA.