



ASERCA
COORDINACION GENERAL DE ADMINISTRACIÓN DE RIESGOS DE PRECIOS
ANTES DIRECCION GENERAL DE OPERACIONES FINANCIERAS
REPORTE DIARIO DEL COMPORTAMIENTO DEL MERCADO AGROPECUARIO INTERNACIONAL

ASPECTOS RELEVANTES

Las acciones cerraron a la alza este jueves en la bolsa de Nueva York, en momentos en que los inversores esperan una temporada sólida de resultados corporativos y porque la sugerencia del presidente Donald Trump de que un ataque militar a Siria no sería inminente redujo las preocupaciones geopolíticas. El Promedio Industrial Dow Jones subió 293.60 puntos, o un 1.21%, a 24,483.05 unidades, mientras que el S&P 500 ganó 21.80 puntos, o un 0.83%, a 2,663.99 unidades. El Nasdaq Composite subió 71.22 puntos, o un 1.01%, a 7,140.25 unidades. La Bolsa Mexicana de Valores (BMV) terminó la jornada de este jueves con resultados positivos, al cerrar con una ganancia de 0.52 por ciento. El principal indicador accionario, el S&P/BMV IPC, avanzó en la sesión 250.42 puntos respecto a su nivel previo, con lo que se ubicó en las 48,578.56 unidades. El Banco de México (Banxico) fijó en 18.1353 pesos el tipo de cambio para solventar obligaciones denominadas en moneda extranjera pagaderas en el país. El petróleo cotizado en Nueva York subió este jueves a su tope en tres años, mientras que en Londres descendió levemente, en un mercado que mantiene su atención en los riesgos geopolíticos. Ganando impulso hacia el fin de la jornada en el New York Mercantile Exchange (Nymex), el barril de light sweet crude (WTI) para entrega en mayo ganó 25 centavos, terminando a 67.07 dólares. En Londres el barril de Brent del mar del Norte para entrega en junio cedió 4 centavos, terminando a 72.02 dólares en el Intercontinental Exchange (ICE).

12-abr-18

CONCEPTO	CIERRE	VAR %
DJ INDU AVERAGE (DJ) / CBOT	24,483.05	1.21
MEXICO BOLSA INDEX	48,782.56	0.52
PETROLEO MEZCLA MEXICANA * /	58.74	
TIPO DE CAMBIO 48 hrs. ** /	COMPRA 18.1240	VENTA 18.1300

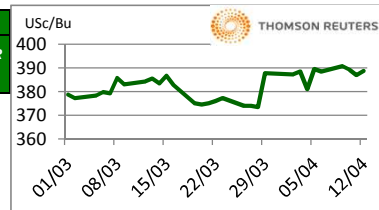
* / Dólares por barril. Estimado informativo. Dato día anterior.

PEMEX emite la cotización diaria pública a las 6:00 PM.

** / Pesos por dólar.

MAIZ

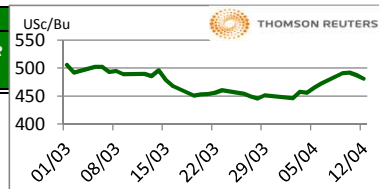
CIERRE	CHICAGO BOARD OF TRADE				MERCADO DE FISICOS			
	CONTRATO	DOLARES POR BUSHEL	DOLARES POR TONELADA	PESOS POR TONELADA	VAR. DIA ANT. CTS. DLS./BUSHEL	CONCEPTO	DOLARES POR BUSHEL	DOLARES POR TONELADA
MAY8	3.8875	153.04	2,774.69	2.25	Kansas Amarillo # 2	3.7475	147.53	2,674.76
JUL8	3.9725	156.39	2,835.36	2.00	Kansas Blanco	3.4100	134.25	2,433.88
SEP8	4.0425	159.15	2,885.32	2.00	Golfo Exportación Amarillo # 2	4.4800	176.37	3,197.58
DEC8	4.1350	162.79	2,951.34	2.00				
MAR9	4.2125	165.84	3,006.66	1.75				



Los futuros de maíz de Chicago cerraron al alza en la jornada de este jueves debido a compras técnicas, la fuerte posibilidad de retrocesos en los trabajos de siembra en EE.UU. y las ganancias del mercado de grano de soja. Se presenta caída de nieve en la región de los grandes lagos, el resto del medio oeste permanece con clima seco, sin embargo, para el fin de semana se esperan lluvias y nieve en las Dakotas, Minnesota y Iowa. Fcstone informa que los agricultores pueden sembrar entre el 35% al 40% de la superficie total de EE.UU. en una semana. El USDA estima una siembra de 88 millones de acres, usando un rendimiento promedio de 174 bushels por acre, los inventarios bajarían a 1.4 billones de bushels, 782 millones de bushels menos que los que se tienen en este ciclo.

TRIGO

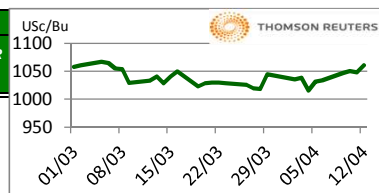
CIERRE	CHICAGO BOARD OF TRADE				MERCADO DE FISICOS			
	CONTRATO	DOLARES POR BUSHEL	DOLARES POR TONELADA	PESOS POR TONELADA	VAR. DIA ANT. CTS. DLS./BUSHEL	CONCEPTO	DOLARES POR BUSHEL	DOLARES POR TONELADA
MAY8	4.8100	176.74	3,204.25	-4.75	Kansas HRW	6.2700	230.38	4,176.84
JUL8	4.9825	183.08	3,319.16	-4.25	Minneapolis 1DNS 15%	8.1400	299.09	5,422.57
SEP8	5.1675	189.87	3,442.40	-3.00	Golfo Exportación SRW	5.3900	198.05	3,590.62
DEC8	5.4000	198.42	3,597.28	-2.75				



Los futuros de trigo rojo suave de CBOT registraron pérdidas por los suministros abundantes a nivel mundial, la alta competencia de exportación a nivel internacional y al reporte bajista de exportaciones del USDA del día de hoy. Las ganancias fueron limitadas por toma de utilidades. Continúa la caída de nieve en la región de los grandes lagos y para el fin de semana se espera más caída de nieve en la zona norte, estados como las Dakotas, Minnesota, Wisconsin, Iowa y Michigan recibirán nieve y seguirán las temperaturas bajas. En Ucrania, la siembra de trigo de primavera lleva un avance del 6% versus 87% que se tenía el año pasado y también únicamente el 62% del trigo de invierno tuvo aplicación de fertilizante versus 99% del año anterior. Hasta el momento la condición del trigo de invierno es buena.

SOYA

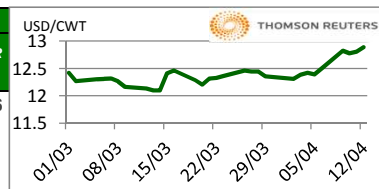
CIERRE	CHICAGO BOARD OF TRADE				MERCADO DE FISICOS			
	CONTRATO	DOLARES POR BUSHEL	DOLARES POR TONELADA	PESOS POR TONELADA	VAR. DIA ANT. CTS. DLS./BUSHEL	CONCEPTO	DOLARES POR BUSHEL	DOLARES POR TONELADA
MAY8	10.6075	389.76	7,066.33	2.25	Kansas	10.1800	374.05	6,781.54
JUL8	10.7175	393.80	7,139.60	1.50	Minneapolis	9.9800	366.70	6,648.31
AUG8	10.7050	393.34	7,131.28	2.25	Golfo	11.2100	411.90	7,467.69
SEP8	10.6050	389.67	7,064.66	1.50				



Los contratos de grano de soja de la Bolsa de Chicago avanzaron por el reporte alcista de exportaciones del USDA, el cual supero las expectativas comerciales del conceso del mercado. Además el mercado avanzó por los estimados de la producción de Argentina, los cuales se redujeron con respecto al mes anterior. La fuerza de la demanda es otro fundamental que fortalece al mercado. El clima en las planicies del norte continúa siendo frío y continúa la caída de nieve, esto hace que la siembra de trigo de primavera se retrase y con esto hay expectativas de que pudiera incrementarse la siembra de soja para el reporte de junio.

ARROZ

CIERRE	NEW YORK BOARD OF TRADE				MERCADO DE FISICOS			
	CONTRATO	DOLARES POR CWT	DOLARES POR TONELADA	PESOS POR TONELADA	VAR. DIA ANT. CTS. DLS./CWT	CONCEPTO	DOLARES POR CWT	DOLARES POR TONELADA
MAY8	12.8850	284.07	5,150.11	3.00	Texas L. Grain	27.0000	595.25	10,791.86
JUL8	12.9250	284.95	5,166.10	1.00	Rice Lg 100% bkn		435.00	7,886.55
SEP8	12.1600	268.08	4,860.33	1.00	Rice Lg 5%Bkn VN		425.00	7,705.25
NOV8	12.0600	265.88	4,820.36	1.00	/ Precios semanales			



Los futuros de arroz del CBOT obtuvieron números positivos debido a que el USDA en su reporte de exportaciones al día de hoy, indico que incrementaron en 34% con respecto al mes anterior. Las condiciones del clima permanecen frías en el norte de Arkansas, pero los productores continúan con los trabajos de siembra sin interrupciones. Analistas de Barchart informan que los productores estadounidenses sembraran más arroz este año, sin embargo no será una siembra tan agresiva como se tenía previsto inicialmente. Además, mencionaron que los productores podrían revertir la siembra de arroz por la de algodón y soja, las cuales están dejando mayores márgenes de utilidad que el arroz.

FUENTE: CHICAGO BOARD OF TRADE (MAIZ, TRIGO, SOYA Y ARROZ), REUTERS.

FACTORES DE CONVERSION PARA MAIZ 39.36825 BUSHELS POR TONELADA, TRIGO Y SOYA 36.7437 BUSHELS POR TONELADA Y ARROZ 22.04622 CENTIWEIGHT POR TONELADA.

A FIN DE CONTAR CON EL ÚLTIMO DATO DE CIERRE DE LOS PRECIOS DE FISICOS, EL PRESENTE INFORME SE ACTUALIZA DESPUÉS DE LAS 16:00 HRS. ESTE DOCUMENTO HA SIDO

ELABORADO POR ASERCA Y LA INFORMACION CONTENIDA HA SIDO OBTENIDA DE FUENTES QUE SE CONSIDERAN FIDELIGNAS, CON EL FIN DE PROPORCIONAR INFORMACION

ESTADISTICA Y GENERAL A LA FECHA DE LA EMISION DEL MISMO, POR LO QUE AL SER UN DOCUMENTO ES SOLO DE CARACTER INFORMATIVO, NO NOS HACEMOS RESPONSABLES DE

CUALQUIER NTERPRETACION QUE DE ESTE SE HAGA.

GANADO BOVINO

CIERRE		CHICAGO MERCANTIL EXCHANGE				MERCADO DE FÍSICOS				Usc/Lb
CONTRATO	DOLARES POR LIBRA	DOLARES POR TONELADA	PESOS POR TONELADA	VAR. DIA ANT. CTS. DLS./LIBRA	CONCEPTO	DOLARES POR LIBRA	DOLARES POR TONELADA	PESOS POR TONELADA		
GANADO BOVINO EN PIE					CORTES DE CARNE					
APR8	1.1575	2,551.85	46,265.00	0.70	Caja Cortes CHOICE	1.8454	4,068.41	73,760.20		
JUN8	1.0370	2,286.19	41,448.64	0.53	Caja Cortes SELECT	1.7045	3,757.77	68,128.46		
AUG8	1.0428	2,298.87	41,678.47	0.08						
OCT8	1.085	2,392.56	43,377.18	0.15						
GANADO BOVINO DE ENGORDA					INDICES					
APR8	1.389	3,061.67	55,508.01	0.45	Índice CHOICE HWT	1.89	4,160.78	75,434.93		
MAY8	1.400	3,085.92	55,947.67	0.28	Índice SELECT LWT	1.77	3,893.58	70,590.59		
AUG8	1.450	3,195.60	57,936.17	0.08						
SEP8	1.462	3,222.05	58,415.81	0.05						

Los futuros de ganado bovino en pie del CME cotizaron fuertes este día por la recuperación de los precios de los físicos. Se estima que la producción de carne de res en los EE.UU. en el segundo trimestre aumente 580 millones de libras con relación al primer trimestre. El año pasado, pero en el mismo periodo la producción de carne de res aumentó 104 millones de libras. Este es el mayor aumento para este periodo desde el 2006. También se espera que la producción del segundo trimestre sea 10.2% superior a la de hace un año.

GANADO PORCINO

CIERRE		CHICAGO MERCANTIL EXCHANGE				MERCADO DE FÍSICOS				Usc/Lb
CONTRATO	DOLARES POR LIBRA	DOLARES POR TONELADA	PESOS POR TONELADA	VAR. DIA ANT. CTS. DLS./LIBRA	CERDO EN CANAL	DOLARES POR LIBRA	DOLARES POR TONELADA	PESOS POR TONELADA		
APR8	0.5430	1,197.11	21,703.58	0.20	Rendimiento Magra 49-50%	0.4844	1,067.92	19,361.35		
MAY8	0.6933	1,528.35	27,709.04	0.48	Rendimiento Magra 51-52%	0.5027	1,108.26	20,092.80		
JUN8	0.7725	1,703.07	30,876.64	0.73	Rendimiento Magra 53-54%	0.5205	1,147.50	20,804.26		
JUL8	0.7940	1,750.47	31,735.99	0.50						

Los futuros de porcinos del CME cerraron positivos por un mayor número de compras por parte de los inversionistas. El mercado también encuentra soporte por las nevadas que han caído en zonas del Medio Oeste, ya que implica mayor cuidado en las granjas y se dificulta la transportación. Los fundamentales de corto plazo son bajistas, pero las fuertes pérdidas que tuvo semanas atrás sobrevendieron el mercado. Sin embargo, estos meses son estacionalmente altos en cuanto a la demanda de canales. Asimismo, el peso promedio al 7 de abril se estimó en 286.5 libras, contra 283.2 libras del año pasado.

ALGODON

CIERRE		NEW YORK BOARD OF TRADE				MERCADO DE FÍSICOS				Usc/Lb
CONTRATO	DOLARES POR LIBRA	DOLARES POR PACA (480 LIBRAS)	PESOS POR TONELADA	VAR. DIA ANT. CTS. DLS./LIBRA	CONCEPTO	DOLARES POR LIBRA	DOLARES POR PACA	PESOS POR TONELADA		
MAY8	0.8369	401.71	7,283.04	-0.14	Promedio Nueva York	0.8006	384.29	6,967.14		
JUL8	0.8300	398.40	7,222.99	-0.41						
OCT8	0.7929	380.59	6,900.13	-0.35						
DEC8	0.7883	378.38	6,860.10	0.20						

Los futuros de algodón ICE bajaron por primera vez en 6 sesiones este jueves, luego de que el Departamento de Agricultura de EE.UU. reportará ventas de exportación levemente más débiles que la semana pasada. En cuanto al pronóstico del clima, el fenómeno de "La Niña" probablemente pasará a condiciones neutrales durante el periodo de abril a mayo, de acuerdo al pronóstico del clima del gobierno de EE.UU. ENSO-neutral, se refiere aquellos periodos en los que ni "El Niño" ni "La Niña" están presentes, de acuerdo con el Centro de Predicción Climática (CPC) del Servicio Meteorológico Nacional. El índice Cotlook A subió a 92.80 Usc/lb. Este jueves se vendieron 14,000 TM de algodón en una subasta china de reservas estatales.

CAFE

CIERRE		NEW YORK BOARD OF TRADE				MERCADO DE FÍSICOS				Usc/Lb
CONTRATO	DOLARES POR LIBRA	DOLARES POR QUINTAL	PESOS POR TONELADA	VAR. DIA ANT. CTS. DLS./LIBRA	CONCEPTO	DOLARES POR LIBRA	DOLARES POR QUINTAL	PESOS POR TONELADA		
MAY8	1.1790	119.57	2,167.72	-0.25	Mexicano	1.2140	123.12	2,232.08		
JUL8	1.2000	121.70	2,206.33	-0.25	Nueva York Arábica	1.4144	143.44	2,600.53		
SEP8	1.2200	123.72	2,243.11	-0.30	Colombiano Arábica	1.4525	147.30	2,670.58		
DEC8	1.2530	127.07	2,303.78	-0.30	Brasil Arábica	1.1925	120.93	2,192.55		

Los futuros de café arábica del ICE cerraron a la baja este día, debido a la baja del real y a que los operadores dijeron que es improbable que el fenómeno de "La Niña" se produzca hasta mayo, lo que se sumó al sentimiento bajista del día. El café arábica para julio bajó en 0.25 centavos, o 0.2%, a \$1.20 por libra. El café robusta para julio se estableció en \$2, o 0.1%, a \$1,736 por tonelada.

FUENTE: CHICAGO MERCANTILE EXCHANGE (GANADO), NEW YORK BOARD OF TRADE (CAFÉ, ALGODÓN), REUTERS. FACTORES DE CONVERSION PARA GANADO Y ALGODÓN 2,204.62 LIBRAS POR TONELADA, CAFE.100 LIBRAS POR QUINTAL.

* LAS COTIZACIONES DE GANADO: BOVINO EN PIE (LIVE CATTLE), BOVINO DE ENGORDA (FEEDER CATTLE), PORCINO EN CANAL (LEAN HOGS).

A FIN DE CONTAR CON EL ÚLTIMO DATO DE CIERRE DE LOS PRECIOS DE FÍSICOS, EL PRESENTE INFORME SE ACTUALIZA DESPUÉS DE LAS 16:00 HRS. ESTE DOCUMENTO HA SIDO ELABORADO POR ASERCA Y LA INFORMACION CONTENIDA HA SIDO OBTENIDA DE FUENTES QUE SE CONSIDERAN FIDELIGNAS, CON EL FIN DE PROPORCIONAR INFORMACION ESTADISTICA Y GENERAL A LA FECHA DE LA EMISION DEL MISMO, POR LO QUE AL SER UN DOCUMENTO ES SOLO DE CARACTER INFORMATIVO, NO NOS HACEMOS RESPONSABLES DE CUALQUIER INTERPRETACION QUE DE ESTE SE HAGA.