



ASERCA
COORDINACION GENERAL DE ADMINISTRACIÓN DE RIESGOS DE PRECIOS
ANTES DIRECCION GENERAL DE OPERACIONES FINANCIERAS
REPORTE DIARIO DEL COMPORTAMIENTO DEL MERCADO AGROPECUARIO INTERNACIONAL

ASPECTOS RELEVANTES

Las acciones cerraron a la alza en la bolsa de Nueva York, luego de que los resultados de los grandes bancos no contagiaron entusiasmo y en una sesión en la que el temor a un conflicto mayor en Siria puso nerviosos a los inversores. En la jornada, el promedio Industrial Dow Jones perdió 122.91 puntos o 0.50%, a 24,360.14 unidades, mientras que el S&P 500 cayó 7.69 puntos o 0.28%, a 2,656.30 unidades. En tanto, el Nasdaq Composite perdió 33.60 puntos o 0.47%, a 7,106.65 enteros. La Bolsa Mexicana de valores, retrocedió por una toma de utilidades tras una racha de cuatro alzas que llevaron al índice líder esta semana a su mejor nivel de cierre desde el 23 de febrero. En el mercado accionario, el referencial índice S&P/BMV IPC, cerró con una baja marginal de un 0.03% a 48,768.30 puntos, con un volumen de 139.7 millones de títulos negociados. El Banco de México (Banxico) fijó en 18.0870 pesos el tipo de cambio para solventar obligaciones denominadas en moneda extranjera pagaderas en el país.

13-abr-18

CONCEPTO	CIERRE	VAR %
DJ INDU AVERAGE (DJ) / CBOT	24,336.32	-0.60
MEXICO BOLSA INDEX	48,776.28	-0.01
PETROLEO MEZCLA MEXICANA * /	58.69	
TIPO DE CAMBIO 48 hrs. ** /	COMPRA 18.0940	VENTA 18.1000

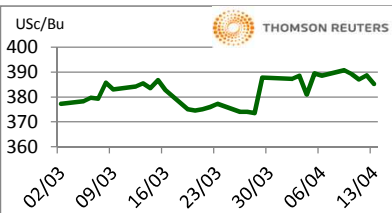
* / Dólares por barril. Estimado informativo. Dato día anterior.

PEMEX emite la cotización diaria pública a las 6:00 PM.

** / Pesos por dólar.

M A I Z

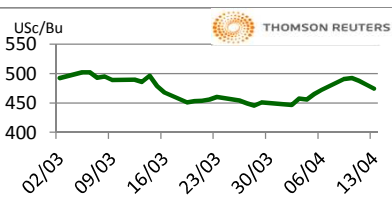
CIERRE	CHICAGO BOARD OF TRADE				CONCEPTO	MERCADO DE FÍSICOS		
	DOLARES POR BUSHEL	DOLARES POR TONELADA	PESOS POR TONELADA	VAR. DIA ANT. CTS. DLS./BUSHEL		DOLARES POR BUSHEL	DOLARES POR TONELADA	PESOS POR TONELADA
MAY8	3.8625	152.06	2,752.28	-2.50	Kansas Amarillo # 2	3.7475	147.53	2,670.34
JUL8	3.9450	155.31	2,811.07	-2.75	Kansas Blanco	3.4100	134.25	2,429.85
SEP8	4.0150	158.06	2,860.95	-2.75	Golfo Exportación Amarillo # 2	4.4500	175.19	3,170.92
DEC8	4.1075	161.71	2,926.86	-2.75				
MAR9	4.1825	164.66	2,980.30	-3.00				



Los futuros del maíz de Chicago cerraron a la baja el día de hoy. La influencia del trigo y falta de noticias nuevas provocan la toma de utilidades en el mercado. Además, se registraron ventas técnicas que presionaron aún más a los precios. La baja está limitada por el clima frío y la nieve que se espera en Estados Unidos el fin de semana que retrasa un poco la siembra. Todavía hay bastante tiempo para sembrar y recuerden que los agricultores pueden sembrar el 35% del territorio en una semana, pero el mercado empieza a ponerle atención a este factor. Aun así, los precios encuentran soporte por las expectativas de menor siembra en Estados Unidos y la baja en la producción de Argentina

T R I G O

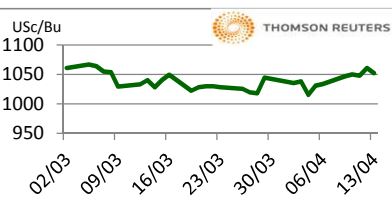
CIERRE	CHICAGO BOARD OF TRADE				CONCEPTO	MERCADO DE FÍSICOS		
	DOLARES POR BUSHEL	DOLARES POR TONELADA	PESOS POR TONELADA	VAR. DIA ANT. CTS. DLS./BUSHEL		DOLARES POR BUSHEL	DOLARES POR TONELADA	PESOS POR TONELADA
MAY8	4.7250	173.61	3,142.41	-8.50	Kansas HRW	6.1800	227.08	4,110.08
JUL8	4.8925	179.77	3,253.81	-9.00	Minneapolis 1DNS 15%	8.0800	296.89	5,373.69
SEP8	5.0775	186.57	3,376.85	-9.00	Golfo Exportación SRW	5.3200	195.48	3,538.12
DEC8	5.3125	195.20	3,533.14	-8.75				



Los futuros del trigo de CBOT bajaron fuertemente el día de hoy por ventas técnicas. Los datos de demanda por trigo americano bajan fuertemente cada que suben los precios y esto nos recuerda la fuerte competencia a nivel internacional y los menores precios por parte de Rusia. Asimismo, el pronóstico del clima muestra lluvias en las Planicies del Sur que pueden provocar una mejora en la calificación de los cultivos. Hay que estar al pendiente de las nevadas en la zona norte que dificultan y retrasan la siembra de trigo de primavera.

S O Y A

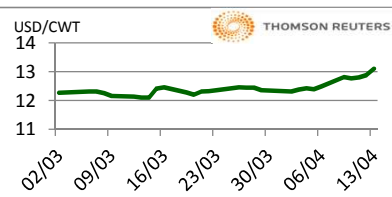
CIERRE	CHICAGO BOARD OF TRADE				CONCEPTO	MERCADO DE FÍSICOS		
	DOLARES POR BUSHEL	DOLARES POR TONELADA	PESOS POR TONELADA	VAR. DIA ANT. CTS. DLS./BUSHEL		DOLARES POR BUSHEL	DOLARES POR TONELADA	PESOS POR TONELADA
MAY8	10.5425	387.37	7,011.41	-6.50	Kansas	10.3100	378.83	6,856.78
JUL8	10.6500	391.32	7,082.90	-6.75	Minneapolis	10.1100	371.48	6,723.77
AUG8	10.6450	391.14	7,079.57	-6.00	Golfo	11.1400	409.32	7,408.78
SEP8	10.5550	387.83	7,019.72	-5.00				



Los futuros del complejo soya cerraron con menores precios por una toma de utilidades, sin embargo, la tendencia continúa siendo alcista, únicamente que hoy no hubo anuncios de ventas diarias y esto provocó la debilidad de los precios, con tanta incertidumbre política con Donald Trump, muchos operadores prefieren liquidar operaciones para evitar el riesgo de acontecimientos el fin de semana. Durante el mes de marzo, China importó cerca de 5.56 millones de toneladas, al alza con respecto al estimado del mes anterior de 5.42 millones de toneladas.

A R R O Z

CIERRE	NEW YORK BOARD OF TRADE				CONCEPTO	MERCADO DE FÍSICOS		
	DOLARES POR CWT	DOLARES POR TONELADA	PESOS POR TONELADA	VAR. DIA ANT. CTS. DLS./CWT		DOLARES POR CWT	DOLARES POR TONELADA	PESOS POR TONELADA
MAY8	13.1100	289.03	5,231.38	22.50	Texas L. Grain	27.0000	595.25	10,774.00
JUL8	13.0900	288.59	5,223.39	16.50	Rice Lg 100% bkn		435.00	7,873.50
SEP8	12.1750	268.41	4,858.28	1.50	Rice Lg 5%Bkn VN		435.00	7,873.50
NOV8	12.0700	266.10	4,816.38	1.00	/ Precios semanales			



Los futuros de arroz de CBOT cerraron positivos este día ante la fuerza de los precios del petróleo. La Oficina de Economía Agrícola (OAE) de Tailandia estima la producción de la cosecha principal de arroz del país en alrededor de 25.81 millones de toneladas, un aumento de aproximadamente 7% de un año a otro, informa Bloomberg. La cosecha principal de Tailandia representa alrededor del 80% de la producción anual. El aumento se puede atribuir a un aumento en los niveles de suministro de agua. El gobierno está alentando a los agricultores a cambiar a cultivos más rentables para garantizar la producción de granos de alta calidad para satisfacer la demanda del mercado.

FUENTE: CHICAGO BOARD OF TRADE (MAIZ, TRIGO, SOYA Y ARROZ), REUTERS.

FACTORES DE CONVERSION PARA MAIZ 39.36825 BUSHELS POR TONELADA, TRIGO Y SOYA 36.7437 BUSHELS POR TONELADA Y ARROZ 22.04622 CENTIWEIGHT POR TONELADA. A FIN DE CONTAR CON EL ÚLTIMO DATO DE CIERRE DE LOS PRECIOS DE FÍSICOS, EL PRESENTE INFORME SE ACTUALIZA DESPUÉS DE LAS 16:00 HRS. ESTE DOCUMENTO HA SIDO ELABORADO POR ASERCA Y LA INFORMACION CONTENIDA HA SIDO OBTENIDA DE FUENTES QUE SE CONSIDERAN FIDELIDAD, CON EL FIN DE PROPORCIONAR INFORMACION ESTADISTICA Y GENERAL A LA FECHA DE LA EMISION DEL MISMO, POR LO QUE AL SER UN DOCUMENTO ES SOLO DE CARACTER INFORMATIVO, NO NOS HACEMOS RESPONSABLES DE CUALQUIER INTERPRETACION QUE DE ESTE SE HAGA.

GANADO BOVINO

CIERRE	CHICAGO MERCANTIL EXCHANGE				MERCADO DE FÍSICOS					
CONTRATO	DOLARES POR LIBRA	DOLARES POR TONELADA	PESOS POR TONELADA	VAR. DIA ANT. CTS. DLS./LIBRA	CONCEPTO	DOLARES POR LIBRA	DOLARES POR TONELADA	PESOS POR TONELADA	Usc/Lb	
GANADO BOVINO EN PIE					CORTES DE CARNE					
APR8	1.1655	2,569.48	46,507.67	1.33	Caja Cortes CHOICE	1.8177	4,007.34	72,532.81		
JUN8	1.0365	2,285.09	41,360.10	-0.05	Caja Cortes SELECT	1.6397	3,614.92	65,429.97		
AUG8	1.0428	2,298.87	41,609.50	0.00						
OCT8	1.087	2,396.97	43,385.21	0.20						
GANADO BOVINO DE ENGORDA					INDICES					
APR8	1.394	3,072.69	55,615.67	0.50	Índice CHOICE HWT	1.89	4,163.42	75,357.99		
MAY8	1.404	3,094.74	56,014.71	0.40	Índice SELECT LWT	1.77	3,903.50	70,653.35		
AUG8	1.451	3,198.90	57,900.16	0.15						
SEP8	1.466	3,231.42	58,488.73	0.43						

Los futuros de ganado bovino en pie del CME cerraron al alza en la jornada por la fuerza de los precios de los físicos, coberturas cortas y compras técnicas. Sin embargo, toma de utilidades añadieron presión al mercado. El peso promedio de los animales llegó a 872 libras, contra 878 libras de la semana pasada y 1.16% más que el año anterior. El peso promedio de los últimos cinco años ha sido de 865.2 libras. Un incremento en la producción del segundo trimestre podría mantener frenada el alza del precio.

GANADO PORCINO

CIERRE	CHICAGO MERCANTIL EXCHANGE				MERCADO DE FÍSICOS				
CONTRATO	DOLARES POR LIBRA	DOLARES POR TONELADA	PESOS POR TONELADA	VAR. DIA ANT. CTS. DLS./LIBRA	CERDO EN CANAL	DOLARES POR LIBRA	DOLARES POR TONELADA	PESOS POR TONELADA	Usc/Lb
APR8	0.5383	1,186.64	21,478.12	-0.48	Rendimiento Magra 49-50%	0.4826	1,063.95	19,257.49	
MAY8	0.6970	1,536.62	27,812.82	0.38	Rendimiento Magra 51-52%	0.5013	1,105.18	20,003.69	
JUN8	0.7765	1,711.89	30,985.16	0.40	Rendimiento Magra 53-54%	0.5195	1,145.30	20,729.93	
JUL8	0.7958	1,754.33	31,753.31	0.18					

Los futuros de porcinos del CME cerraron en ambos lados del tablero. El mercado registró firmeza por los avances de los precios de los físicos y las ganancias de los precios de los porcinos al mayoreo. La empresa Agri Tendencias informa que puede que el mercado se esté beneficiando del tono menos agresivo hacia China por parte de la retórica de Donald Trump, además de que está reconsiderando la posibilidad de que los EE.UU. participen en el TPP. La producción actual de carne de cerdo en los EE.UU. en la semana que terminó en el 31 de marzo fue de 508.8 millones de libras, cantidad menor a las 516.1 millones de libras producidas en la semana previa, pero 2.03% más con relación al año pasado.

ALGODON

CIERRE	NEW YORK BOARD OF TRADE				MERCADO DE FÍSICOS				
CONTRATO	DOLARES POR LIBRA	DOLARES POR PACA (480 LIBRAS)	PESOS POR TONELADA	VAR. DIA ANT. CTS. DLS./LIBRA	CONCEPTO	DOLARES POR LIBRA	DOLARES POR PACA	PESOS POR TONELADA	Usc/Lb
MAY8	0.8341	400.37	7,246.66	-0.28	Promedio Nueva York	0.7981	383.09	6,933.89	
JUL8	0.8335	400.08	7,241.45	0.35					
OCT8	0.7911	379.73	6,873.08	-0.18					
DEC8	0.7891	378.77	6,855.70	0.08					

Los futuros de algodón del ICE cerraron mixtos este viernes, el panorama tiende a positivo ante una mayor demanda de algodón estadounidense y el clima seco en el oeste de Texas continua dando soporte al precio ya que no son las condiciones más adecuadas para la siembra. Las ventas acumuladas en lo que va del ciclo comercial son 8% más altas que el estimado del USDA. La relación comercial de Estados Unidos y China parece ser más conciliadora. Por otra parte, continúan los comentarios de que la producción de algodón en India será de 28.9 millones de pacas y las exportaciones alcanzarían las 5.1 millones de pacas, cuando el USDA estimó una cifra de 4.1 millones.

CAFE

CIERRE	NEW YORK BOARD OF TRADE				MERCADO DE FÍSICOS				
CONTRATO	DOLARES POR LIBRA	DOLARES POR QUINTAL	PESOS POR TONELADA	VAR. DIA ANT. CTS. DLS./LIBRA	CONCEPTO	DOLARES POR LIBRA	DOLARES POR QUINTAL	PESOS POR TONELADA	Usc/Lb
MAY8	1.1730	118.96	2,153.12	-0.60	Mexicano	1.2140	123.12	2,228.38	
JUL8	1.1950	121.19	2,193.51	-0.50	Nueva York Arábica	1.4094	142.93	2,587.05	
SEP8	1.2155	123.27	2,231.14	-0.45	Colombiano Arábica	1.4500	147.05	2,661.58	
DEC8	1.2490	126.66	2,292.63	-0.40	Brasil Arábica	1.2000	121.70	2,202.68	

Los futuros de café arábica del ICE cerraron a la baja este día, el mercado continúa presionado a la baja por el incremento en la producción de Brasil, la cual se espera que sea de 60.5 millones de sacos. El clima ha sido bueno en las zonas de cultivo del sur de Minas Gerais, lo que ha dado un mejor panorama de la próxima cosecha de café arábica para Brasil. Sin embargo, de acuerdo con los cálculos de Volcafe, habrá un déficit global de suministro de café para el periodo 2017/2018 de acuerdo con sus estimaciones, el panorama para el café robusta muestra un déficit de 3.1 millones de sacos, mientras que el déficit de café arábica es de 5.3 millones de sacos.

FUENTE: CHICAGO MERCANTILE EXCHANGE (GANADO), NEW YORK BOARD OF TRADE (CAFÉ, ALGODÓN), REUTERS. FACTORES DE CONVERSION PARA GANADO Y ALGODÓN 2,204.62 LIBRAS POR TONELADA, CAFE.100 LIBRAS POR QUINTAL.

* LAS COTIZACIONES DE GANADO: BOVINO EN PIE (LIVE CATTLE), BOVINO DE ENGORDA (FEEDER CATTLE), PORCINO EN CANAL (LEAN HOGS).

A FIN DE CONTAR CON EL ÚLTIMO DATO DE CIERRE DE LOS PRECIOS DE FÍSICOS, EL PRESENTE INFORME SE ACTUALIZA DESPUÉS DE LAS 16:00 HRS. ESTE DOCUMENTO HA SIDO ELABORADO POR ASERCA Y LA INFORMACION CONTENIDA HA SIDO OBTENIDA DE FUENTES QUE SE CONSIDERAN FIDELIDADAS, CON EL FIN DE PROPORCIONAR INFORMACION ESTADISTICA Y GENERAL A LA FECHA DE LA EMISION DEL MISMO, POR LO QUE AL SER UN DOCUMENTO ES SOLO DE CARACTER INFORMATIVO, NO NOS HACEMOS RESPONSABLES DE CUALQUIER INTERPRETACION QUE DE ESTE SE HAGA.