



ASERCA
COORDINACION GENERAL DE ADMINISTRACIÓN DE RIESGOS DE PRECIOS
ANTES DIRECCION GENERAL DE OPERACIONES FINANCIERAS
REPORTE DIARIO DEL COMPORTAMIENTO DEL MERCADO AGROPECUARIO INTERNACIONAL

ASPECTOS RELEVANTES

Las acciones cerraron a la alza este lunes en la bolsa de Nueva York impulsadas principalmente por alzas en los sectores tecnológico y cuidado de la salud, con los inversores atentos a la temporada de resultados y menos preocupados por los ataques con misiles estadounidenses en Siria. El Promedio Industrial Dow Jones subió 212.90 puntos, o 0.87%, a 24,573.04 unidades, mientras que el S&P 500 ganó 21.54 puntos, o 0.81%, a 2,677.84 unidades. El Nasdaq Composite subió 49.64 puntos, o 0.7%, a 7,156.29 unidades. La Bolsa Mexicana de Valores (BMV) terminó la sesión con una baja de 0.68%. El S&P/BMV IPC concluyó con un retroceso de 343.91 puntos respecto a su nivel previo, con lo que su principal indicador accionario se ubicó en 48,434.39 unidades. El Banco de México (Banxico) fijó en 18.0394 pesos el tipo de cambio para solventar obligaciones denominadas en moneda extranjera pagaderas en el país. El precio del petróleo bajó netamente este lunes, con los inversores más tranquilos por la falta de escalada militar en Siria luego de los bombardeos llevados a cabo por Estados Unidos, Reino Unido y Francia. En Londres, el barril de Brent del Mar del Norte para entrega en junio cerró a 71.42 dólares en el Intercontinental Exchange (ICE), lo que representa una baja de 1.16 dólares respecto al cierre del viernes. En el New York Mercantile Exchange (Nymex), el barril de (WTI) perdió 1.17 dólares a USD 66.22.

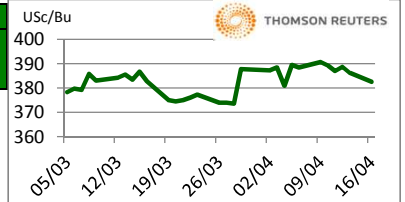
16-abr-18

CONCEPTO	CIERRE	VAR %	
DJ INDU AVERAGE (.DJI) / CBOT	24,608.70	1.02	↑
MEXICO BOLSA INDEX	48,494.77	-0.56	↓
PETROLEO MEZCLA MEXICANA * /	59.40		↑
TIPO DE CAMBIO 48 hrs. ** /			
	COMPRA	VENTA	
	18.0385	18.0445	↑

* / Dólares por barril. Estimado informativo. Dato día anterior.
 PEMEX emite la cotización diaria pública a las 6:00 PM.
 ** / Pesos por dólar.

MAIZ

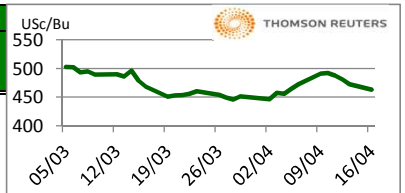
CHICAGO BOARD OF TRADE					MERCADO DE FISICOS			
CIERRE	DOLARES POR BUSHEL	DOLARES POR TONELADA	PESOS POR TONELADA	VAR. DIA ANT. CTS. DLS./BUSHEL	CONCEPTO	DOLARES POR BUSHEL	DOLARES POR TONELADA	PESOS POR TONELADA
MAY8	3.8250	150.58	2,717.20	-3.75	Kansas Amarillo # 2	3.7325	146.94	2,651.49
JUL8	3.9100	153.93	2,777.59	-3.50	Kansas Blanco	3.4100	134.25	2,422.40
SEP8	3.9825	156.78	2,829.09	-3.25	Golfo Exportación Amarillo # 2	4.4500	175.19	3,161.19
DEC8	4.0725	160.33	2,893.02	-3.50				
MAR9	4.1500	163.38	2,948.08	-3.25				



Los futuros de maíz de Chicago cerraron a la baja debido a la influencia del trigo que ha bajado mucho y también a que no ha habido anuncios de ventas para exportación en los últimos días. Aun así, el reporte de inspección a las exportaciones fue bueno de 1.505 millones de toneladas. Después de las nevadas del fin de semana, se espera clima seco en el medio oeste y esto pudiera ayudar a que avance la siembra. El mercado puede tener una corrección técnica en el corto plazo, pero en el mediano y largo plazo los fundamentales continúan soportando los precios.

TRIGO

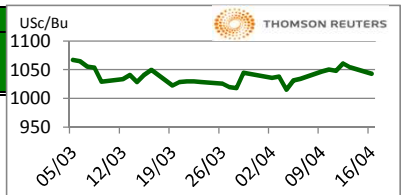
CHICAGO BOARD OF TRADE					MERCADO DE FISICOS			
CIERRE	DOLARES POR BUSHEL	DOLARES POR TONELADA	PESOS POR TONELADA	VAR. DIA ANT. CTS. DLS./BUSHEL	CONCEPTO	DOLARES POR BUSHEL	DOLARES POR TONELADA	PESOS POR TONELADA
MAY8	4.6225	169.85	3,064.82	-10.25	Kansas HRW	6.0900	223.77	4,037.80
JUL8	4.7900	176.00	3,175.87	-10.25	Minneapolis 1DNS 15%	7.6700	281.82	5,085.38
SEP8	4.9750	182.80	3,298.53	-10.25	Golfo Exportación SRW	5.3200	195.48	3,527.28
DEC8	5.2075	191.34	3,452.69	-10.50				



Los futuros de trigo rojo suave de Chicago perdieron este lunes debido a que la atención del mercado se centra en las lluvias que se esperan en las zonas del sur, el desarrollo del trigo está retrasado y por eso se cree que las lluvias serán benéficas. El trigo de primavera continúa retrasado en la siembra pero esta semana se espera clima un poco más seco y con esto pudiera mejorar la situación. En la India se esperan buenas lluvias para el monzón y esto también debilita a los precios.

SOYA

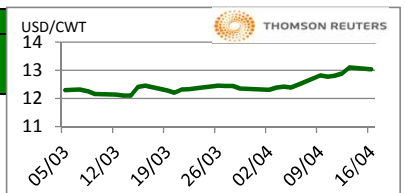
CHICAGO BOARD OF TRADE					MERCADO DE FISICOS			
CIERRE	DOLARES POR BUSHEL	DOLARES POR TONELADA	PESOS POR TONELADA	VAR. DIA ANT. CTS. DLS./BUSHEL	CONCEPTO	DOLARES POR BUSHEL	DOLARES POR TONELADA	PESOS POR TONELADA
MAY8	10.4200	382.87	6,908.69	-12.25	Kansas	10.2400	376.26	6,789.34
JUL8	10.5325	387.00	6,983.28	-11.75	Minneapolis	10.0400	368.91	6,656.74
AUG8	10.5350	387.09	6,984.93	-11.00	Golfo	11.1400	409.32	7,386.06
SEP8	10.4575	384.25	6,933.55	-9.75				



Los futuros de grano de soya de CBOT perdieron este día ante toma de utilidades y ventas técnicas. El mercado estaba al pendiente de signos de mayor demanda por soya americana, sin embargo el día de hoy no hubo anuncios diarios. El reporte de inspección a las exportaciones mostró 444,987 toneladas, en línea con lo que esperaba el mercado. El reporte de NOPA sobre la molienda en el mes de marzo nos mostró una cifra de 171.858 millones de bushels, cifra récord para un mes de marzo y mayor que los 168.3 millones de bushels que esperaba el mercado. Los futuros de aceite de soya cayeron por la debilidad de los precios del crudo.

ARROZ

NEW YORK BOARD OF TRADE					MERCADO DE FISICOS			
CIERRE	DOLARES POR CWT	DOLARES POR TONELADA	PESOS POR TONELADA	VAR. DIA ANT. CTS. DLS./CWT	CONCEPTO	DOLARES POR CWT	DOLARES POR TONELADA	PESOS POR TONELADA
MAY8	13.0550	287.81	5,193.45	-5.50	Texas L. Grain	27.0000	595.25	10,740.96
JUL8	13.0150	286.93	5,177.54	-7.50	Rice Lg 100% bkn		435.00	7,849.36
SEP8	12.0950	266.65	4,811.55	-8.00	Rice Lg 5%Bkn VN		435.00	7,849.36
NOV8	11.9950	264.44	4,771.77	-7.50	/ Precios semanales			



Los futuros de arroz de Chicago por la debilidad de los precios del crudo. Sin embargo, pérdidas fueron limitadas por la debilidad del dólar a nivel internacional y las buenas perspectivas en la renegociación del TLCAN. En su informe de abril sobre perspectivas del comercio de arroz, el USDA estima la producción mundial de arroz de 2017-18 (molido) en alrededor de 487.46 millones de toneladas, un aumento de 0.2% de un año a otro. Este mes, el USDA informó que espera aumentos de producción en Brasil, Myanmar, Pakistán y Filipinas. El USDA estima el consumo mundial de arroz de 2017-18 en un récord de 480.15 millones de toneladas, por debajo de la estimación anterior de alrededor de 480.49 millones de toneladas.

FUENTE: CHICAGO BOARD OF TRADE (MAIZ, TRIGO, SOYA Y ARROZ), REUTERS.
 FACTORES DE CONVERSION PARA MAIZ 39.36825 BUSHELS POR TONELADA, TRIGO Y SOYA 36.7437 BUSHELS POR TONELADA Y ARROZ 22.04622 CENTIWEIGHT POR TONELADA.
 A FIN DE CONTAR CON EL ÚLTIMO DATO DE CIERRE DE LOS PRECIOS DE FISICOS, EL PRESENTE INFORME SE ACTUALIZA DESPUÉS DE LAS 16:00 HRS. ESTE DOCUMENTO HA SIDO ELABORADO POR ASERCA Y LA INFORMACION CONTENIDA HA SIDO OBTENIDA DE FUENTES QUE SE CONSIDERAN FIDELIDADAS, CON EL FIN DE PROPORCIONAR INFORMACION ESTADISTICA Y GENERAL A LA FECHA DE LA EMISION DEL MISMO, POR LO QUE AL SER UN DOCUMENTO ES SOLO DE CARACTER INFORMATIVO, NO NOS HACEMOS RESPONSABLES DE CUALQUIER INTERPRETACION QUE DE ESTE SE HAGA.

GANADO BOVINO

CIERRE	CHICAGO MERCANTIL EXCHANGE				MERCADO DE FISICOS					
CONTRATO	DOLARES POR LIBRA	DOLARES POR TONELADA	PESOS POR TONELADA	VAR. DIA ANT. CTS. DLS./LIBRA	CONCEPTO	DOLARES POR LIBRA	DOLARES POR TONELADA	PESOS POR TONELADA		
GANADO BOVINO EN PIE					CORTES DE CARNE					
APR8	1.1715	2,582.71	46,603.75	0.70	Caja Cortes CHOICE	1.8021	3,972.95	71,689.82		
JUN8	1.0418	2,296.66	41,442.13	0.53	Caja Cortes SELECT	1.6416	3,619.10	65,304.93		
AUG8	1.0420	2,297.21	41,452.08	-0.08						
OCT8	1.086	2,394.22	43,202.45	-0.13						
GANADO BOVINO DE ENGORDA					INDICES					
APR8	1.392	3,069.38	55,385.47	-0.15	Índice CHOICE HWT	1.89	4,167.83	75,206.48		
MAY8	1.404	3,094.74	55,842.95	0.00	Índice SELECT LWT	1.77	3,898.21	70,341.23		
AUG8	1.448	3,191.74	57,593.33	-0.33						
SEP8	1.463	3,224.81	58,190.05	-0.30						

Los futuros de ganado bovino en pie del CME cerraron mixtos mayormente a la baja en la jornada de este día por toma de utilidades. Así, el mercado recibe presión debido a la baja demanda por carne de res por el mal clima, además de que se estima que la producción de carne de res aumente 10.2% para el segundo trimestre. Se pronostica que la semana entrante habrá una tormenta de nieve en la zona de las planicies del norte lo que genera preocupaciones sobre el bienestar de los becerros recién nacidos.

GANADO PORCINO

CIERRE	CHICAGO MERCANTIL EXCHANGE				MERCADO DE FISICOS				
CONTRATO	DOLARES POR LIBRA	DOLARES POR TONELADA	PESOS POR TONELADA	VAR. DIA ANT. CTS. DLS./LIBRA	CERDO EN CANAL	DOLARES POR LIBRA	DOLARES POR TONELADA	PESOS POR TONELADA	
MAY8	0.6818	1,503.00	27,120.88	-1.53	Rendimiento Magra 49-50%	0.4883	1,076.52	19,425.19	
JUN8	0.7680	1,693.15	30,552.01	-0.85	Rendimiento Magra 51-52%	0.5073	1,118.40	20,181.04	
JUL8	0.7868	1,734.48	31,297.91	-0.90	Rendimiento Magra 53-54%	0.5257	1,158.97	20,913.01	
AUG8	0.7838	1,727.87	31,178.57	-1.05					

Los futuros de porcinos del CME cayeron en la jornada de hoy por toma de utilidades. En cuanto al comercio internacional, hay cierto optimismo de que Estados Unidos pueda reintegrarse al Tratado Integral y Progresista de Asociación Transpacífico ante el creciente nerviosismo de una guerra comercial con China. Sin embargo, es poco probable que esto ocurra y países como: Japón, Australia y Malasia descartan cambiar el acuerdo para incluir a Estados Unidos.

ALGODON

CIERRE	NEW YORK BOARD OF TRADE				MERCADO DE FISICOS				
CONTRATO	DOLARES POR LIBRA	DOLARES POR PACA (480 LIBRAS)	PESOS POR TONELADA	VAR. DIA ANT. CTS. DLS./LIBRA	CONCEPTO	DOLARES POR LIBRA	DOLARES POR PACA	PESOS POR TONELADA	
MAY8	0.8325	399.60	7,210.58	-0.16	Promedio Nueva York	0.7981	383.09	6,912.63	
JUL8	0.8322	399.46	7,207.98	-0.13					
OCT8	0.7922	380.26	6,861.53	0.11					
DEC8	0.7854	376.99	6,802.63	-0.37					

Los futuros de algodón del ICE cerraron a la baja este lunes después de tocar un máximo de cinco semanas, ya que el mercado esperaba más claridad sobre los pronósticos del clima con el comienzo de la temporada de siembra en los principales países productores: India, China y Estados Unidos. En sintonía, analistas de Societe Generale en Nueva York, dijeron que el clima y la siembra serán los principales impulsores de los precios para los próximos meses. Es probable que la India reciba lluvias monzónicas promedio en 2018, de acuerdo a su oficina meteorológica, aumentando la posibilidad de un mayor crecimiento agrícola y económico en la tercera economía más grande de Asia, donde la mitad de la tierra agrícola carece de riego.

CAFE

CIERRE	NEW YORK BOARD OF TRADE				MERCADO DE FISICOS				
CONTRATO	DOLAR ES POR LIBRA	DOLARES POR QUINTAL	PESOS POR TONELADA	VAR. DIA ANT. CTS. DLS./LIBRA	CONCEPTO	DOLARES POR LIBRA	DOLARES POR QUINTAL	PESOS POR TONELADA	
MAY8	1.1425	115.86	2,090.71	-3.05	Mexicano	1.2080	122.51	2,210.57	
JUL8	1.1655	118.20	2,132.80	-2.95	Nueva York Arábica	1.4069	142.68	2,574.54	
SEP8	1.1865	120.33	2,171.23	-2.90	Colombiano Arábica	1.4450	146.54	2,644.27	
DEC8	1.2215	123.88	2,235.27	-2.75	Brasil Arábica	1.1950	121.19	2,186.78	

Los futuros de café arábica del ICE cerraron a la baja este día, el mercado continúa presionado a la baja por el incremento en la producción de Brasil, la cual se espera que sea de 60.5 millones de sacos. El clima ha sido bueno en las zonas de cultivo del sur de Minas Gerais, lo que ha dado un mejor panorama de la próxima cosecha de café arábica para Brasil. El café arábica para julio perdió 2.95 centavos, o 2.47% a 1.1655 dólares la libra. En tanto el café robusta para julio también cayó 7 dólares, o un 0.4%, a 1,729 dólares por tonelada.

FUENTE: CHICAGO MERCANTILE EXCHANGE (GANADO), NEW YORK BOARD OF TRADE (CAFÉ, ALGODÓN), REUTERS. FACTORES DE CONVERSION PARA GANADO Y ALGODÓN 2,204.62 LIBRAS POR TONELADA, CAFE.100 LIBRAS POR QUINTAL.

* LAS COTIZACIONES DE GANADO: BOVINO EN PIE (LIVE CATTLE), BOVINO DE ENGORDA (FEEDER CATTLE), PORCINO EN CANAL (LEAN HOGS).

A FIN DE CONTAR CON EL ÚLTIMO DATO DE CIERRE DE LOS PRECIOS DE FISICOS, EL PRESENTE INFORME SE ACTUALIZA DESPUÉS DE LAS 16:00 HRS. ESTE DOCUMENTO HA SIDO ELABORADO POR ASERCA Y LA INFORMACION CONTENIDA HA SIDO OBTENIDA DE FUENTES QUE SE CONSIDERAN FIDELIDADAS, CON EL FIN DE PROPORCIONAR INFORMACION ESTADISTICA Y GENERAL A LA FECHA DE LA EMISION DEL MISMO, POR LO QUE AL SER UN DOCUMENTO ES SOLO DE CARACTER INFORMATIVO, NO NOS HACEMOS RESPONSABLES DE CUALQUIER INTERPRETACION QUE DE ESTE SE HAGA.