



ASERCA
COORDINACION GENERAL DE ADMINISTRACIÓN DE RIESGOS DE PRECIOS
ANTES DIRECCION GENERAL DE OPERACIONES FINANCIERAS
REPORTE DIARIO DEL COMPORTAMIENTO DEL MERCADO AGROPECUARIO INTERNACIONAL

ASPECTOS RELEVANTES

Las acciones en la bolsa de Nueva York cerraron al alza este martes, favorecida por resultados estimulantes de empresas y señales alentadoras sobre la economía estadounidense. El índice estrella Dow Jones Industrial Average subió 0.87% a 24,786.63 puntos. El Nasdaq, de fuerte componente tecnológico, aumentó 1.74% a 7,281.10 puntos. El índice ampliado S&P 500 ganó 1.07% a 2,706.39 puntos. La Bolsa Mexicana de Valores (BMV) concluyó con una ganancia de 1.03%, después de los ajustes de las últimas jornadas y en línea con los mercados estadounidenses, aunque se mantiene la atención de los inversionistas en las relaciones comerciales y políticas de Estados Unidos con China y Rusia. El principal indicador accionario, el S&P 500, se ubicó en 48,933.61 unidades, con un incremento de 499.22 enteros respecto al nivel previo. El Banco de México (Banxico) fijó en 17.9787 pesos el tipo de cambio para solventar obligaciones denominadas en moneda extranjera pagaderas en el país. El precio del petróleo cerró en ligera alza este martes, en un mercado prudente tras haber sido afectado por las tensiones geopolíticas en Medio Oriente y previo a la publicación de un informe sobre las reservas de crudo en Estados Unidos. En Londres, el barril de Brent del Mar del Norte para entrega en junio cerró a 71.58 dólares en el Intercontinental Exchange (ICE), un alza de 16 centavos respecto al cierre del lunes. En el New York Mercantile Exchange (Nymex), el barril de light sweet crude (WTI) para entrega en mayo, ganó 30 centavos y cerró en USD 66.52.

17-abr-18

CONCEPTO	CIERRE	VAR %
DJ INDU AVERAGE (DJI) / CBOT	24,791.58	0.89
MEXICO BOLSA INDEX	48,756.35	0.66
PETROLEO MEZCLA MEXICANA * /	58.52	
TIPO DE CAMBIO 48 hrs. ** /	COMPRA 17.9655	VENTA 17.9715

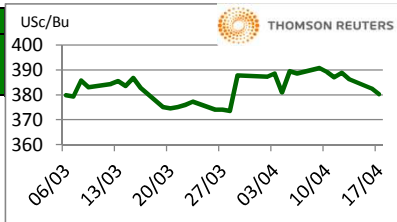
* / Dólares por barril. Estimado informativo. Dato día anterior.

PEMEX emite la cotización diaria pública a las 6:00 PM.

** / Pesos por dólar.

M A I Z

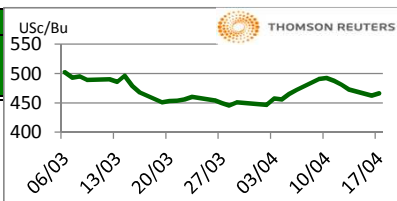
CIERRE	CHICAGO BOARD OF TRADE				MERCADO DE FÍSICOS				
	CONTRATO	DOLARES POR BUSHEL	DOLARES POR TONELADA	PESOS POR TONELADA	VAR. DIA ANT. CTS. DLS./BUSHEL	CONCEPTO	DOLARES POR BUSHEL	DOLARES POR TONELADA	PESOS POR TONELADA
MAY8	3.8025	149.70	2,690.29	-2.25		Kansas Amarillo # 2	3.6950	145.47	2,614.24
JUL8	3.8925	153.24	2,753.97	-1.75		Kansas Blanco	3.8400	151.17	2,716.82
SEP8	3.9675	156.19	2,807.03	-1.50		Golfo Exportación Amarillo # 2	4.4700	175.98	3,162.55
DEC8	4.0600	159.84	2,872.48	-1.25					
MAR9	4.1375	162.89	2,927.31	-1.25					



Los precios del maíz bajaron por el impuesto que a partir de mañana China va aplicar a las importaciones de sorgo de EE.UU. El clima en la región del Cinturón del Maíz se mantiene frío y no se esperan cambios hasta el 26 de este mes, después el clima se prevé normal con temperaturas más cálidas y lluvias, esto ayudará a al avance de la siembra, cuyo avance es de 3% hasta el momento.

T R I G O

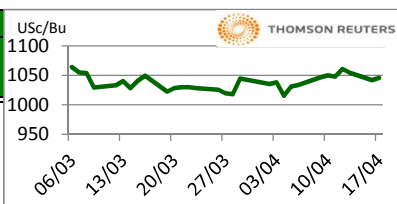
CIERRE	CHICAGO BOARD OF TRADE				MERCADO DE FÍSICOS				
	CONTRATO	DOLARES POR BUSHEL	DOLARES POR TONELADA	PESOS POR TONELADA	VAR. DIA ANT. CTS. DLS./BUSHEL	CONCEPTO	DOLARES POR BUSHEL	DOLARES POR TONELADA	PESOS POR TONELADA
MAY8	4.6625	171.32	3,078.83	4.00		Kansas HRW	5.9100	217.16	3,902.61
JUL8	4.8150	176.92	3,179.53	2.50		Minneapolis 1DN5 15%	7.6700	281.82	5,064.80
SEP8	4.9925	183.44	3,296.74	1.75		Golfo Exportación SRW	5.2000	191.07	3,433.76
DEC8	5.2275	192.08	3,451.92	2.00					



Los precios del trigo subieron porque la condición de trigo que se considera malo a muy malo es de 37%, esto es 2% más que la semana anterior. La siembra de trigo de primavera va muy retrasada con tan solo 3%, lo que es 12% menos que el promedio de los últimos 5 años. Del 24 al 30 de abril se esperan condiciones de clima favorables para el avance de la siembra, pero hoy hay fuertes vientos que pueden afectar a los cultivos de trigo de invierno en el oeste de las planicies. Además, el mercado encuentra soporte por compras de oportunidad.

S O Y A

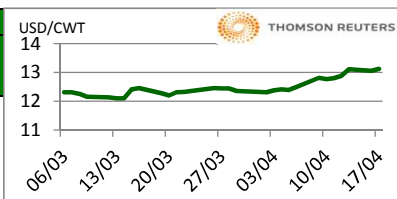
CIERRE	CHICAGO BOARD OF TRADE				MERCADO DE FÍSICOS				
	CONTRATO	DOLARES POR BUSHEL	DOLARES POR TONELADA	PESOS POR TONELADA	VAR. DIA ANT. CTS. DLS./BUSHEL	CONCEPTO	DOLARES POR BUSHEL	DOLARES POR TONELADA	PESOS POR TONELADA
MAY8	10.4600	384.34	6,907.15	4.00		Kansas	10.1200	371.85	6,682.63
JUL8	10.5725	388.47	6,981.44	4.00		Minneapolis	9.9200	364.50	6,550.57
AUG8	10.5850	388.93	6,989.69	5.00		Golfo	11.0700	406.75	7,309.96
SEP8	10.5100	386.18	6,940.17	5.25					



Los precios del grano de soya subieron por la gran demanda de soya que existe, algo que el día de ayer lo confirmó el reporte de NOPA, con cifra récord de molienda de grano de soya en el mes de marzo. La producción de Brasil y Argentina se estima de cerca de 144 millones de t.m., lo que es aproximadamente 19 millones de t.m. menos con respecto al año pasado. Por otro lado, se registraron compras de oportunidad que ayudaron a subir los precios.

A R R O Z

CIERRE	NEW YORK BOARD OF TRADE				MERCADO DE FÍSICOS				
	CONTRATO	DOLARES POR CWT	DOLARES POR TONELADA	PESOS POR TONELADA	VAR. DIA ANT. CTS. DLS./CWT	CONCEPTO	DOLARES POR CWT	DOLARES POR TONELADA	PESOS POR TONELADA
MAY8	13.1550	290.02	5,212.06	10.00		Texas L. Grain	27.0000	595.25	10,697.51
JUL8	13.1200	289.25	5,198.20	10.50		Rice Lg 100% bkn		435.00	7,817.60
SEP8	12.1950	268.85	4,831.71	10.00		Rice Lg 5%Bkn VN		435.00	7,817.60
NOV8	12.0950	266.65	4,792.09	10.00		/ Precios semanales			



Los futuros de arroz de CBOT subieron este día ante la posibilidad de que en las próximas semanas se den avances significativos en las negociaciones del TLCAN. Hay interés por parte de los gobiernos de los tres países de llegar acuerdos lo antes posible. Los mercados accionarios vuelven a subir por los buenos resultados financieros de las empresas, del primer trimestre de este año

FUENTE: CHICAGO BOARD OF TRADE (MAIZ, TRIGO, SOYA Y ARROZ), REUTERS.

FACTORES DE CONVERSION PARA MAIZ 39.36825 BUSHELS POR TONELADA, TRIGO Y SOYA 36.7437 BUSHELS POR TONELADA Y ARROZ 22.04622 CENTIWEIGHT POR TONELADA.

A FIN DE CONTAR CON EL ÚLTIMO DATO DE CIERRE DE LOS PRECIOS DE FÍSICOS, EL PRESENTE INFORME SE ACTUALIZA DESPUÉS DE LAS 16:00 HRS. ESTE DOCUMENTO HA SIDO

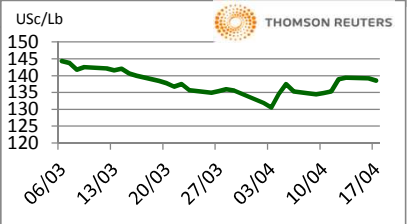
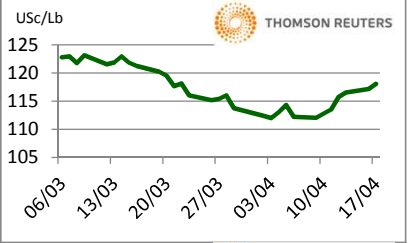
ELABORADO POR ASERCA Y LA INFORMACION CONTENIDA HA SIDO OBTENIDA DE FUENTES QUE SE CONSIDERAN FIDELIDAD, CON EL FIN DE PROPORCIONAR INFORMACION

ESTADISTICA Y GENERAL A LA FECHA DE LA EMISION DEL MISMO, POR LO QUE AL SER UN DOCUMENTO ES SOLO DE CARACTER INFORMATIVO, NO NOS HACEMOS RESPONSABLES DE

CUALQUIER INTERPRETACION QUE DE ESTE SE HAGA.

GANADO BOVINO

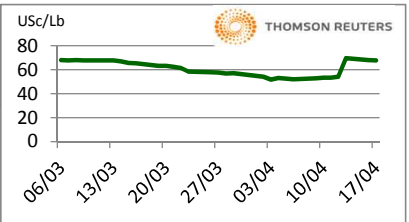
CHICAGO MERCANTIL EXCHANGE					MERCADO DE FÍSICOS			
CIERRE								
CONTRATO	DOLARES POR LIBRA	DOLARES POR TONELADA	PESOS POR TONELADA	VAR. DIA ANT. CTS. DLS./LIBRA	CONCEPTO	DOLARES POR LIBRA	DOLARES POR TONELADA	PESOS POR TONELADA
GANADO BOVINO EN PIE					CORTES DE CARNE			
APR8	1.1805	2,602.55	46,771.80	0.90	Caja Cortes CHOICE	1.7834	3,931.72	70,658.89
JUN8	1.0490	2,312.65	41,561.72	0.73	Caja Cortes SELECT	1.7325	3,819.50	68,642.22
AUG8	1.0445	2,302.73	41,383.43	0.25				
OCT8	1.088	2,398.63	43,106.92	0.20				
GANADO BOVINO DE ENGORDA					INDICES			
APR8	1.387	3,058.36	54,963.30	-0.50	Índice CHOICE HWT	1.90	4,184.15	75,195.42
MAY8	1.403	3,091.98	55,567.51	-0.13	Índice SELECT LWT	1.78	3,920.26	70,452.87
AUG8	1.451	3,198.35	57,479.19	0.30				
SEP8	1.465	3,229.77	58,043.78	0.23				



Los futuros de ganado bovino en pie del CME subieron por las expectativas de que los precios de los físicos se incrementen esta semana, así como por un rebote técnico. Algo que ha dado algo de soporte al precio es el clima frío y las nevadas que se presentaron en el Medio Oeste y las Planicies del Norte. Este cambio en el clima puede llegar a estresar a los animales, pero por la parte de la venta y del procesamiento de la carne se hace difícil la trasportación. Además, tampoco es bueno para la demanda ya que eso impide las comidas al aire libre o más ventas en restaurantes.

GANADO PORCINO

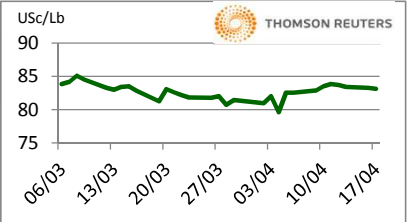
CHICAGO MERCANTIL EXCHANGE					MERCADO DE FÍSICOS			
CIERRE								
CONTRATO	DOLARES POR LIBRA	DOLARES POR TONELADA	PESOS POR TONELADA	VAR. DIA ANT. CTS. DLS./LIBRA	CONCEPTO	DOLARES POR LIBRA	DOLARES POR TONELADA	PESOS POR TONELADA
MAY8	0.6790	1,496.94	26,902.20	-0.28	Rendimiento Magra 49-50%	0.4985	1,099.00	19,750.73
JUN8	0.7675	1,692.05	30,408.60	-0.05	Rendimiento Magra 51-52%	0.5174	1,140.67	20,499.56
JUL8	0.7923	1,746.61	31,389.21	0.55	Rendimiento Magra 53-54%	0.5356	1,180.79	21,220.65
AUG8	0.7898	1,741.10	31,290.15	0.60				



Los futuros de porcinos del CME cotizaron mixtos en medio de un rolado de contratos por parte de los inversionistas donde compraron los contratos cercanos y vendieron los contratos diferidos. El mercado se ha visto presionado por el masivo sobre precio de los futuros para junio con relación al precio en el mercado al contado, además de que la demanda parece disminuir debido al mal clima. El índice para porcinos de la Chicago Mercantile Exchange (CME) del 12 de abril fue de 53.23, un incremento de 26 centavos con relación a la sesión previa y por debajo de 54.75 en la semana anterior.

ALGODON

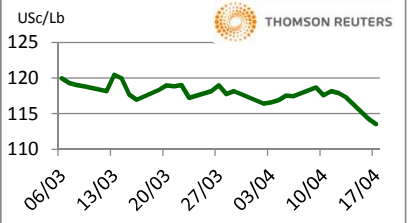
NEW YORK BOARD OF TRADE					MERCADO DE FÍSICOS			
CIERRE								
CONTRATO	DOLARES POR LIBRA	DOLARES POR PACA (480 LIBRAS)	PESOS POR TONELADA	VAR. DIA ANT. CTS. DLS./LIBRA	CONCEPTO	DOLARES POR LIBRA	DOLARES POR PACA	PESOS POR TONELADA
MAY8	0.8313	399.02	7,171.06	-0.12	Promedio Nueva York	0.7946	381.41	6,854.47
JUL8	0.8295	398.16	7,155.53	-0.27				
OCT8	0.7895	378.96	6,810.48	-0.27				
DEC8	0.7840	376.32	6,763.03	-0.14				



Los futuros de algodón del ICE cerraron a la baja este martes por la fortaleza del dólar y porque el mercado esperaba más claridad sobre los pronósticos del clima. En sintonía, las probabilidades de lluvias en Texas a finales de esta semana están empezando a pesar en el mercado. El informe semanal de Avance de Cosecha del USDA, indicó el progreso en Texas fue del 13%, con un ritmo promedio de 10% plantado para esta semana. El precio mundial ajustado (AWP) del USDA es de 74.32 USC/lb. El índice Cotlook A cayó a 92.65 USC/lb. Se reportaron ventas física de 5,182 pacas a un precio promedio de 72.13 USC/lb.

CAFE

NEW YORK BOARD OF TRADE					MERCADO DE FÍSICOS			
CIERRE								
CONTRATO	DOLAR ES POR LIBRA	DOLARES POR QUINTAL	PESOS POR TONELADA	VAR. DIA ANT. CTS. DLS./LIBRA	CONCEPTO	DOLARES POR LIBRA	DOLARES POR QUINTAL	PESOS POR TONELADA
MAY8	1.1355	115.15	2,069.49	-0.70	Mexicano	1.1775	119.41	2,146.04
JUL8	1.1585	117.49	2,111.41	-0.70	Nueva York Arábica	1.3769	139.64	2,509.45
SEP8	1.1810	119.77	2,152.42	-0.55	Colombiano Arábica	1.4150	143.50	2,578.89
DEC8	1.2160	123.32	2,216.21	-0.55	Brasil Arábica	1.1650	118.15	2,123.26



Los futuros de café arábica del ICE cerraron a la baja este día, por la fuerza del dólar y porque la perspectiva de una cosecha récord en el principal país productor, Brasil, que continuó pesando sobre los precios. El café arábica para julio bajó 0.7 centavos, o 0.60%, a \$1.1585 por libra, los precios cayeron a \$1.153, el más débil desde marzo de 2016. El café robusta para julio cerró en \$25, o 1.45%, a \$1,754 por tonelada.

FUENTE: CHICAGO MERCANTILE EXCHANGE (GANADO), NEW YORK BOARD OF TRADE (CAFÉ, ALGODÓN), REUTERS. FACTORES DE CONVERSION PARA GANADO Y ALGODÓN 2,204.62 LIBRAS POR TONELADA, CAFÉ 100 LIBRAS POR QUINTAL.

* LAS COTIZACIONES DE GANADO: BOVINO EN PIE (LIVE CATTLE), BOVINO DE ENGORDA (FEEDER CATTLE), PORCINO EN CANAL (LEAN HOGS).

A FIN DE CONTAR CON EL ÚLTIMO DATO DE CIERRE DE LOS PRECIOS DE FÍSICOS, EL PRESENTE INFORME SE ACTUALIZA DESPUÉS DE LAS 16:00 HRS. ESTE DOCUMENTO HA SIDO ELABORADO POR ASERCA Y LA INFORMACION CONTENIDA HA SIDO OBTENIDA DE FUENTES QUE SE CONSIDERAN FIDEDIGNAS, CON EL FIN DE PROPORCIONAR INFORMACION ESTADISTICA Y GENERAL A LA FECHA DE LA EMISION DEL MISMO, POR LO QUE AL SER UN DOCUMENTO ES SOLO DE CARACTER INFORMATIVO, NO NOS HACEMOS RESPONSABLES DE CUALQUIER INTERPRETACION QUE DE ESTE SE HAGA.