



**ASERCA**  
**COORDINACIÓN GENERAL DE ADMINISTRACIÓN DE RIESGOS DE PRECIOS**  
**ANTES DIRECCIÓN GENERAL DE OPERACIONES FINANCIERAS**  
**REPORTE DIARIO DEL COMPORTAMIENTO DEL MERCADO AGROPECUARIO INTERNACIONAL**

**ASPECTOS RELEVANTES**

Las acciones en la bolsa de Nueva York cerraron mixtas al alza, el índice S&P 500 cerró el miércoles con una leve ganancia mientras que el Promedio Industrial Dow Jones terminó en baja, tras una sesión volátil con debilidad en sectores como consumo masivo y financiero que contrarrestó las alzas de los papeles energéticos e industriales. El Promedio Industrial Dow Jones perdió 38.56 puntos, o un 0.16 por ciento, a 24,748.07 unidades. En cambio, el índice S&P 500 ganó 2.25 puntos, o un 0.08% a 2,708.64 unidades, y el Nasdaq Composite subió 14.14 puntos, o un 0.19% a 7,295.24 unidades. La Bolsa Mexicana de Valores (BMV) terminó con una ganancia de 0.32% en una sesión donde se mantuvo el apetito por instrumentos de riesgo. El S&P 500 IPC, se ubicó en 49,090.74 unidades, con un incremento de 157.13 puntos respecto al nivel previo. El Banco de México (Banxico) fijó en 18.0333 pesos el tipo de cambio para solventar obligaciones denominadas en moneda extranjera pagaderas en el país. El precio del petróleo subió el miércoles a sus niveles más altos desde finales de 2014, tras una fuerte caída en los reservas de productos petroleros en Estados Unidos, según un informe semanal. En el New York Mercantile Exchange (Nymex), el barril de light sweet crude (WTI) para el contrato de mayo subió 1.95 dólares a 68.47 dólares, su récord desde el 1 de diciembre de 2014. El barril Brent del Mar del Norte para entrega en junio cerró en 73.48 dólares en el Intercontinental Exchange de Londres (ICE), una subida de 1.90 dólares desde el cierre del martes, y en el nivel más alto desde el 26 de noviembre de 2014.

18-abr-18

CONCEPTO	CIERRE	VAR %	
DJ INDU AVERAGE (.DJI) / CBOT	24,789.85	0.01	↑
MEXICO BOLSA INDEX	49,061.66	0.26	↑
PETROLEO MEZCLA MEXICANA * /	58.68		↑
TIPO DE CAMBIO 48 hrs. ** /	COMPRA	VENTA	
	18.0135	18.0195	↓

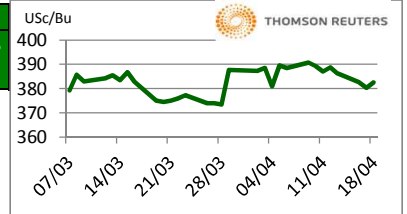
\* / Dólares por barril. Estimado informativo. Dato día anterior.

PEMEX emite la cotización diaria pública a las 6:00 PM.

\*\* / Pesos por dólar.

**M A I Z**

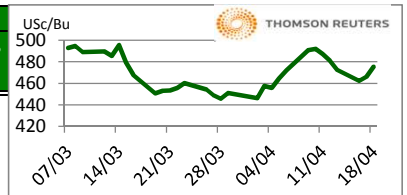
CIERRE	CHICAGO BOARD OF TRADE				MERCADO DE FÍSICOS			
	DOLARES POR BUSHEL	DOLARES POR TONELADA	PESOS POR TONELADA	VAR. DIA ANT. CTS. DLS./BUSHEL	CONCEPTO	DOLARES POR BUSHEL	DOLARES POR TONELADA	PESOS POR TONELADA
MAY8	3.8300	150.78	2,716.99	2.75	Kansas Amarillo # 2	3.6725	144.58	2,605.26
JUL8	3.9175	154.23	2,779.06	2.50	Kansas Blanco	3.8400	151.17	2,724.08
SEP8	3.9925	157.18	2,832.26	2.50	Golfo Exportación Amarillo # 2	4.4400	174.80	3,149.72
DEC8	4.0850	160.82	2,897.88	2.50				
MAR9	4.1600	163.77	2,951.09	2.25				



Los futuros de maíz cierran al alza este miércoles, por apoyo técnico y seguidores del alza en el mercado del trigo. Se registró un volumen de coberturas cortas que dieron apoyo a los precios este día en Chicago, se vio también resistencia técnica en su promedio móvil de 40 días en los futuros de mayo. Analistas esperan que el reporte semanal de ventas de exportación que anunciará mañana USDA muestre un rango de ventas entre 700 mil a 1.4 millones de toneladas.

**T R I G O**

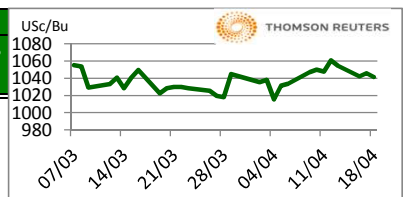
CIERRE	CHICAGO BOARD OF TRADE				MERCADO DE FÍSICOS			
	DOLARES POR BUSHEL	DOLARES POR TONELADA	PESOS POR TONELADA	VAR. DIA ANT. CTS. DLS./BUSHEL	CONCEPTO	DOLARES POR BUSHEL	DOLARES POR TONELADA	PESOS POR TONELADA
MAY8	4.7525	174.62	3,146.64	9.00	Kansas HRW	5.9400	218.26	3,932.89
JUL8	4.8925	179.77	3,239.34	7.75	Minneapolis 1DNS 15%	7.9700	292.85	5,276.96
SEP8	5.0700	186.29	3,356.86	7.75	Golfo Exportación SRW	5.3600	196.95	3,548.87
DEC8	5.3050	194.93	3,512.46	7.75				



Los futuros de trigo Chicago cerraron en territorio positivo, en cuanto al pronóstico del clima se espera la llegada de un poco de lluvias en las zonas clave de este cultivo. Analistas esperan que USDA muestre mañana temprano un reporte de ventas de exportación en un rango de entre 100 a 550 mil toneladas, cercano a la cifra de la semana anterior con 188,701 toneladas. Existe preocupación de que existan inventarios ajustados en Rusia, lo que también apoya a los precios.

**S O Y A**

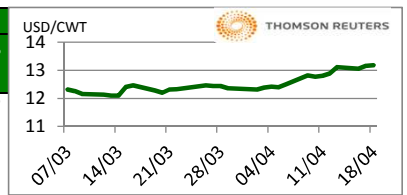
CIERRE	CHICAGO BOARD OF TRADE				MERCADO DE FÍSICOS			
	DOLARES POR BUSHEL	DOLARES POR TONELADA	PESOS POR TONELADA	VAR. DIA ANT. CTS. DLS./BUSHEL	CONCEPTO	DOLARES POR BUSHEL	DOLARES POR TONELADA	PESOS POR TONELADA
MAY8	10.4175	382.78	6,897.46	-4.25	Kansas	10.1600	373.32	6,726.97
JUL8	10.5325	387.00	6,973.60	-4.00	Minneapolis	9.9000	363.76	6,554.82
AUG8	10.5500	387.65	6,985.19	-3.50	Golfo	11.1100	408.22	7,355.97
SEP8	10.4900	385.44	6,945.46	-2.00				



Los futuros de soja grano retrocedieron este miércoles, aún los futuros de mayo mantienen soporte en su promedio móvil de 30 días. Los futuros de harina de soja por lo pronto cerraron en territorio negativo y por últimos los futuros de aceite de soya cerraron con algo de apoyo, después de haber retrocedido en la mañana. Analistas esperan que mañana USDA anuncie el informe de ventas de exportación en un rango de 1.4 a 2.2 millones de toneladas; comparado con los 2.465 de la semana anterior.

**A R R O Z**

CIERRE	NEW YORK BOARD OF TRADE				MERCADO DE FÍSICOS			
	DOLARES POR CWT	DOLARES POR TONELADA	PESOS POR TONELADA	VAR. DIA ANT. CTS. DLS./CWT	CONCEPTO	DOLARES POR CWT	DOLARES POR TONELADA	PESOS POR TONELADA
MAY8	13.1750	290.46	5,233.93	2.00	Texas L. Grain	26.7500	589.74	10,626.77
JUL8	13.1750	290.46	5,233.93	5.50	Rice Lg 100% bkn		435.00	7,838.48
SEP8	12.2650	270.40	4,872.42	7.00	Rice Lg 5%Bkn VN		435.00	7,838.48
NOV8	12.1050	266.87	4,808.86	1.00				



Los futuros de arroz de Chicago cerraron al alza en la jornada de este día debido a que los trabajos de siembra en EE.UU. se encuentran retrasados en Arkansas. Analistas de Barchart esperan que la tendencia del mercado se mantenga alcista en las próximas semanas. El Departamento Meteorológico de la India (IMD) pronostica un monzón normal este año, según un comunicado de prensa en su sitio web. Según el IMD, las precipitaciones estacionales del monzón durante junio-septiembre probablemente sean 97% del promedio del período largo (LPA) con un error modelo de ± 5%. El LPA de la lluvia de la temporada en todo el país para el período 1951-2000 es de 89 centímetros.

FUENTE: CHICAGO BOARD OF TRADE (MAIZ, TRIGO, SOYA Y ARROZ), REUTERS.

FACTORES DE CONVERSION PARA MAIZ 39.36825 BUSHELS POR TONELADA, TRIGO Y SOYA 36.7437 BUSHELS POR TONELADA Y ARROZ 22.04622 CENTIWEIGHT POR TONELADA.

A FIN DE CONTAR CON EL ÚLTIMO DATO DE CIERRE DE LOS PRECIOS DE FÍSICOS, EL PRESENTE INFORME SE ACTUALIZA DESPUÉS DE LAS 16:00 HRS. ESTE DOCUMENTO HA SIDO ELABORADO POR ASERCA Y LA INFORMACION CONTENIDA HA SIDO OBTENIDA DE FUENTES QUE SE CONSIDERAN FIDELIDADAS, CON EL FIN DE PROPORCIONAR INFORMACION ESTADISTICA Y GENERAL A LA FECHA DE LA EMISION DEL MISMO, POR LO QUE AL SER UN DOCUMENTO ES SOLO DE CARACTER INFORMATIVO, NO NOS HACEMOS RESPONSABLES DE CUALQUIER INTERPRETACION QUE DE ESTE SE HAGA.

## GANADO BOVINO

CIERRE	CHICAGO MERCANTIL EXCHANGE				MERCADO DE FÍSICOS						
CONTRATO	DOLARES POR LIBRA	DOLARES POR TONELADA	PESOS POR TONELADA	VAR. DIA ANT. CTS. DLS./LIBRA	CONCEPTO	DOLARES POR LIBRA	DOLARES POR TONELADA	PESOS POR TONELADA			
<b>GANADO BOVINO EN PIE</b>					<b>CORTES DE CARNE</b>						
APR8	1.1898	2,622.95	47,264.19	0.98	Caja Cortes CHOICE	1.7703	3,902.84	70,327.20			
JUN8	1.0528	2,320.91	41,821.70	0.38	Caja Cortes SELECT	1.6968	3,740.80	67,407.33			
AUG8	1.0515	2,318.16	41,772.05	0.70							
OCT8	1.095	2,413.51	43,490.20	0.68							
<b>GANADO BOVINO DE ENGORDA</b>					<b>INDICES</b>						
APR8	1.388	3,058.91	55,120.03	0.03	Índice CHOICE HWT	1.90	4,189.00	75,483.66			
MAY8	1.407	3,101.35	55,884.76	0.43	Índice SELECT LWT	1.78	3,916.95	70,581.45			
AUG8	1.461	3,219.85	58,020.04	0.98							
SEP8	1.473	3,247.41	58,516.62	0.80							

Los futuros de ganado bovino en pie del CME generaron ganancias a los inversionistas este día debido a la fuerza de los precios de los físicos. La empresa Agri Tendencias reporta que hay pérdidas en las Planicies del Norte, lo cual da soporte al precio ya que el precio de los futuros es más bajo que el precio físico. Lo que resta de la semana podría haber mayor volatilidad dado que el viernes el USDA publicará el reporte mensual de "Ganado Finalizado". De acuerdo con los primeros pronósticos se espera que la colocación de bovinos en corrales de engorda bajen 8.7%, mientras que la comercialización para sacrificio es de 4.2% mientras que los inventarios se calculan en 7.7%.

## GANADO PORCINO

CIERRE	CHICAGO MERCANTIL EXCHANGE				MERCADO DE FÍSICOS					
CONTRATO	DOLARES POR LIBRA	DOLARES POR TONELADA	PESOS POR TONELADA	VAR. DIA ANT. CTS. DLS./LIBRA	CERDO EN CANAL	DOLARES POR LIBRA	DOLARES POR TONELADA	PESOS POR TONELADA		
MAY8	0.6985	1,539.93	27,748.72	1.95	Rendimiento Magra 49-50%	0.5067	1,117.08	20,129.24		
JUN8	0.7853	1,731.18	31,194.96	1.78	Rendimiento Magra 51-52%	0.5257	1,158.97	20,884.04		
JUL8	0.8105	1,786.84	32,198.04	1.83	Rendimiento Magra 53-54%	0.5441	1,199.53	21,615.00		
AUG8	0.8055	1,775.82	31,999.41	1.58						

Los futuros de porcinos del CME avanzaron por el incremento que han tenido los precios físicos da soporte al mercado y la demanda estacional de primavera empieza a subir. Además, los precios de los porcinos al mayorero subieron, dando soporte a los precios. El índice de porcinos magros del CME al 13 de abril fue de 53.53 dólares, es decir 30 centavos más que la sesión anterior y contra 54.02 dólares de la semana pasada. De acuerdo al USDA, los sacrificios de porcinos al día de hoy se estiman en 932,000 cabezas, un incremento de 31,000 cabezas con respecto al estimado del año pasado.

## ALGODÓN

CIERRE	NEW YORK BOARD OF TRADE				MERCADO DE FÍSICOS					
CONTRATO	DOLARES POR LIBRA	DOLARES POR PACA (480 LIBRAS)	PESOS POR TONELADA	VAR. DIA ANT. CTS. DLS./LIBRA	CONCEPTO	DOLARES POR LIBRA	DOLARES POR PACA	PESOS POR TONELADA		
MAY8	0.8274	397.15	7,156.48	-0.39	Promedio Nueva York	0.7946	381.41	6,872.78		
JUL8	0.8261	396.53	7,145.24	-0.34						
OCT8	0.7876	378.05	6,812.24	-0.19						
DEC8	0.7832	375.94	6,774.18	-0.08						

Los futuros de algodón del ICE cerraron a la baja este miércoles por la fortaleza del dólar. Prospectos de lluvia para finales de esta semana en la región árida del Suroeste de EE.UU fueron vistos como una posibilidad de un mejor patrón climático, lo cual pesó en el sentimiento del mercado. En otras noticias del mercado, se espera que menores siembras de maíz, soja y maní aumenten la superficie de algodón en la región de las Planicies Altas de EE.UU., su nivel más alto desde 1980, cuando 8.6 millones de acres se sembraron de algodón. El precio mundial ajustado (AWP) del USDA es de 74.32 US\$/lb hasta el jueves.

## CAFÉ

CIERRE	NEW YORK BOARD OF TRADE				MERCADO DE FÍSICOS					
CONTRATO	DOLAR ES POR LIBRA	DOLARES POR QUINTAL	PESOS POR TONELADA	VAR. DIA ANT. CTS. DLS./LIBRA	CONCEPTO	DOLARES POR LIBRA	DOLARES POR QUINTAL	PESOS POR TONELADA		
MAY8	1.1490	116.52	2,099.69	1.35	Mexicano	1.1705	118.70	2,138.98		
JUL8	1.1715	118.80	2,140.81	1.30	Nueva York Arábica	1.3694	138.87	2,502.45		
SEP8	1.1930	120.99	2,180.10	1.20	Colombiano Arábica	1.4075	142.74	2,572.07		
DEC8	1.2280	124.53	2,244.05	1.20	Brasil Arábica	1.1575	117.39	2,115.22		

Los futuros de café arábica del ICE cerraron al alza este día por la fuerza del real. En otras noticias del mercado, la mayoría de las regiones productoras de café en India, continúan recibiendo lluvias previas al monzón, esto ayudará a la floración y desarrollo de las plantas para la cosecha 2018/2019. La disponibilidad de café robusta en el mercado local permanece restringida. Por otra parte, la situación en la zona sur de producción de Colombia continúa con condiciones lluviosas, en términos de calidad y producción debe de haber una diferencia muy grande entre la zona sur y el eje cafetero tradicional donde se debe de apreciar una disminución importante de la productividad este año debido a una floración poco homogénea al comienzo de la cosecha.

FUENTE: CHICAGO MERCANTILE EXCHANGE (GANADO), NEW YORK BOARD OF TRADE (CAFÉ, ALGODÓN), REUTERS. FACTORES DE CONVERSION PARA GANADO Y ALGODÓN 2,204.62 LIBRAS POR TONELADA, CAFÉ.100 LIBRAS POR QUINTAL.

\* LAS COTIZACIONES DE GANADO: BOVINO EN PIE (LIVE CATTLE), BOVINO DE ENGORDA (FEEDER CATTLE), PORCINO EN CANAL (LEAN HOGS).

A FIN DE CONTAR CON EL ÚLTIMO DATO DE CIERRE DE LOS PRECIOS DE FÍSICOS, EL PRESENTE INFORME SE ACTUALIZA DESPUÉS DE LAS 16:00 HRS. ESTE DOCUMENTO HA SIDO ELABORADO POR ASERCA Y LA INFORMACION CONTENIDA HA SIDO OBTENIDA DE FUENTES QUE SE CONSIDERAN FIDELIGNAS, CON EL FIN DE PROPORCIONAR INFORMACION ESTADISTICA Y GENERAL A LA FECHA DE LA EMISION DEL MISMO, POR LO QUE AL SER UN DOCUMENTO ES SOLO DE CARACTER INFORMATIVO, NO NOS HACEMOS RESPONSABLES DE CUALQUIER INTERPRETACION QUE DE ESTE SE HAGA.