



**ASERCA**  
**COORDINACION GENERAL DE ADMINISTRACION DE RIESGOS DE PRECIOS**  
**ANTES DIRECCION GENERAL DE OPERACIONES FINANCIERAS**  
**REPORTE DIARIO DEL COMPORTAMIENTO DEL MERCADO AGROPECUARIO INTERNACIONAL**

**ASPECTOS RELEVANTES**

Las acciones en la bolsa de Nueva York, con caídas este viernes a la par de un alza de los rendimientos de los bonos del Tesoro estadounidense, con acciones tecnológicas liderando las caídas por nerviosismo en torno a próximos reportes de resultados del sector y a la demanda del iPhone. El Promedio Industrial Dow Jones perdió 201.95 puntos o 0.82% a 24,462.94 unidades y el índice S&P 500 cayó 22.99 puntos o 0.85%, a 2,670.14 enteros. En tanto, el índice Nasdaq Composite perdió 91.93 puntos o 1.27%, a 7,146.13 unidades. En su última jornada de la semana, la Bolsa Mexicana de Valores (BMV) terminó con resultados negativos, al perder 0.64% en línea con los mercados en Estados Unidos. El principal indicador accionario, S&P/BMV IPC, finalizó con un retroceso de 313.70 puntos respecto a su nivel previo, con lo que su principal indicador accionario se ubicó en las 48,331.58 unidades. El Banco de México (Banxico) fijó en 18.6210 pesos el tipo de cambio para solventar obligaciones denominadas en moneda extranjera pagaderas en el país. El precio del petróleo subió este viernes en Nueva York, más influenciado por las declaraciones en una reunión de la OPEP que por los comentarios críticos de Donald Trump sobre los costos artificialmente altos del oro negro. El barril Brent del Mar del Norte para entrega en junio cerró en 74.06 dólares en Intercontinental Exchange de Londres (ICE), 28 centavos más que el cierre del jueves, en un nuevo máximo desde fines de 2014. En el New York Mercantile Exchange (Nymex), un barril de light sweet crude (WTI) para entrega en mayo subió 9 centavos a 68.38 dólares.

20-abr-18

CONCEPTO	CIERRE	VAR %	
DJ INDU AVERAGE (DJJI) / CBOT	24,430.84	-0.95	↓
MEXICO BOLSA INDEX	48,354.77	-0.80	↓
PETROLEO MEZCLA MEXICANA * /	60.85		↑
TIPO DE CAMBIO 48 hrs. ** /	COMPRA 18.5315	VENTA 18.5915	↑

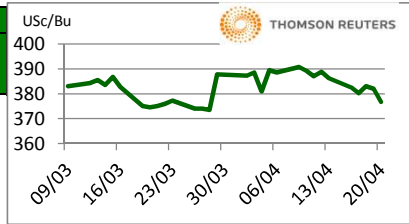
\* / Dólares por barril. Estimado informativo. Dato día anterior.

PEMEX emite la cotización diaria pública a las 6:00 PM.

\*\* / Pesos por dólar.

**M A I Z**

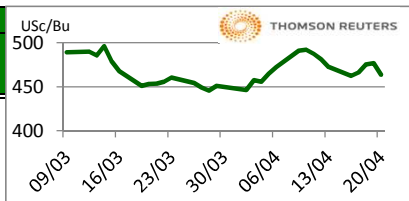
CIERRE	CHICAGO BOARD OF TRADE				MERCADO DE FISICOS				
	CONTRATO	DOLARES POR BUSHEL	DOLARES POR TONELADA	PESOS POR TONELADA	VAR. DIA ANT. CTS. DLS./BUSHEL	CONCEPTO	DOLARES POR BUSHEL	DOLARES POR TONELADA	PESOS POR TONELADA
MAY8	3.7650	148.22	2,755.66	-5.50		Kansas Amarillo # 2	3.6700	144.48	2,686.13
JUL8	3.8550	151.76	2,821.53	-5.50		Kansas Blanco	3.8400	151.17	2,810.55
SEP8	3.9300	154.72	2,876.43	-5.50		Golfo Exportación Amarillo # 2	4.4000	173.22	3,220.43
DEC8	4.0250	158.46	2,945.96	-5.50					
MAR9	4.1025	161.51	3,002.68	-5.25					



Los futuros del maíz bajaron el día de hoy. Los pronósticos del clima indican temperaturas mayores y clima seco y esto quita algo de preocupación sobre retrasos en la siembra y provoca una toma de utilidades. Asimismo, la noticia de que embarques de sorgo que iban a China están cambiando de ruta por las tarifas impuestas reflejan las tensiones comerciales y debilitan al mercado. Los soportes se rompieron y con esto el maíz pudiera bajar unos cuatro centavos más en las siguientes jornadas.

**T R I G O**

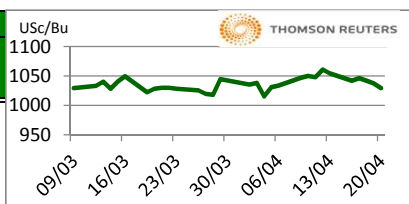
CIERRE	CHICAGO BOARD OF TRADE				MERCADO DE FISICOS				
	CONTRATO	DOLARES POR BUSHEL	DOLARES POR TONELADA	PESOS POR TONELADA	VAR. DIA ANT. CTS. DLS./BUSHEL	CONCEPTO	DOLARES POR BUSHEL	DOLARES POR TONELADA	PESOS POR TONELADA
MAY8	4.6325	170.22	3,164.56	-13.50		Kansas HRW	6.0800	223.40	4,153.37
JUL8	4.7725	175.36	3,260.19	-13.50		Minneapolis 1DNS 15%	7.9700	292.85	5,444.47
SEP8	4.9575	182.16	3,386.57	-12.75		Golfo Exportación SRW	5.4700	200.99	3,736.67
DEC8	5.2000	191.07	3,552.23	-12.25					



Los futuros del trigo son los que más bajan el día de hoy, por la toma de utilidades y por pronóstico de lluvias en las planicies de los EE.UU. que pudiera permitir las actividades del campo, y también bajaron por la baja demanda por trigo americano ya que el reporte de ayer de ventas netas para exportación fue negativo, hubo más cancelaciones que ventas. El clima para las planicies del norte mejorará un poco, lo que permitirá el deshielo y que pronto inicie la siembra de trigo de primavera.

**S O Y A**

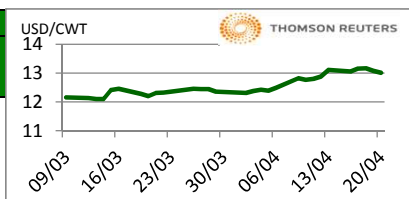
CIERRE	CHICAGO BOARD OF TRADE				MERCADO DE FISICOS				
	CONTRATO	DOLARES POR BUSHEL	DOLARES POR TONELADA	PESOS POR TONELADA	VAR. DIA ANT. CTS. DLS./BUSHEL	CONCEPTO	DOLARES POR BUSHEL	DOLARES POR TONELADA	PESOS POR TONELADA
MAY8	10.2875	378.00	7,027.60	-8.50		Kansas	10.0700	370.01	6,879.02
JUL8	10.4025	382.23	7,106.16	-8.75		Minneapolis	9.8200	360.82	6,708.24
AUG8	10.4200	382.87	7,118.12	-8.50		Golfo	10.9200	401.24	7,459.68
SEP8	10.3750	381.22	7,087.38	-7.00					



Los futuros de soya retroceden por las pobres ventas de exportación, mismas que se han visto frenadas por la incertidumbre en la relación comercial de China con los EE.UU., afectando así al mayor comprador de este grano en los EE.UU. La pasta de soya encuentra soporte por la fuerte demanda interna y por la baja en la producción de Argentina que disminuye la disponibilidad de frijol de soya para la molienda.

**A R R O Z**

CIERRE	NEW YORK BOARD OF TRADE				MERCADO DE FISICOS				
	CONTRATO	DOLARES POR CWT	DOLARES POR TONELADA	PESOS POR TONELADA	VAR. DIA ANT. CTS. DLS./CWT	CONCEPTO	DOLARES POR CWT	DOLARES POR TONELADA	PESOS POR TONELADA
MAY8	12.9900	286.38	5,324.25	-9.00		Texas L. Grain	26.7500	589.74	10,964.10
JUL8	13.0700	288.14	5,357.04	-7.50		Rice Lg 100% bkn		435.00	8,087.30
SEP8	12.1650	268.19	4,986.10	-7.50		Rice Lg 5%Bkn VN		435.00	8,087.30
NOV8	12.0500	265.66	4,938.97	-4.50		/ Precios semanales			



Los futuros de arroz cerraron a la baja en la jornada de este día debido a la fuerza del dólar. El Departamento de Agricultura de Filipinas estima que la producción de arroz del país aumentará alrededor de un 3% de un año a otro en 2018 a alrededor de 20 millones de toneladas debido a un mayor rendimiento esperado y mejores precios a puerta de granja, informa Business Mirror. El mercado sigue al pendiente de las noticias sobre las tensiones comerciales entre EE.UU. y China.

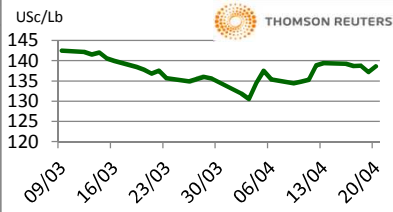
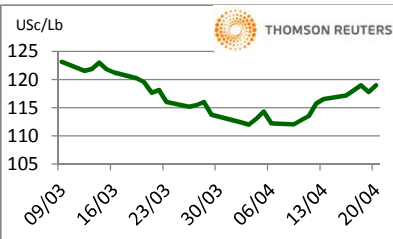
FUENTE: CHICAGO BOARD OF TRADE (MAIZ, TRIGO, SOYA Y ARROZ), REUTERS.

FACTORES DE CONVERSION PARA MAIZ 39.36825 BUSHELS POR TONELADA, TRIGO Y SOYA 36.7437 BUSHELS POR TONELADA Y ARROZ 22.04622 CENTIWEIGHT POR TONELADA.

A FIN DE CONTAR CON EL ÚLTIMO DATO DE CIERRE DE LOS PRECIOS DE FISICOS, EL PRESENTE INFORME SE ACTUALIZA DESPUÉS DE LAS 16:00 HRS. ESTE DOCUMENTO HA SIDO ELABORADO POR ASERCA Y LA INFORMACION CONTENIDA HA SIDO OBTENIDA DE FUENTES QUE SE CONSIDERAN FIDELIDAD, CON EL FIN DE PROPORCIONAR INFORMACION ESTADISTICA Y GENERAL A LA FECHA DE LA EMISION DEL MISMO, POR LO QUE AL SER UN DOCUMENTO ES SOLO DE CARACTER INFORMATIVO, NO NOS HACEMOS RESPONSABLES DE CUALQUIER INTERPRETACION QUE DE ESTE SE HAGA.

## GANADO BOVINO

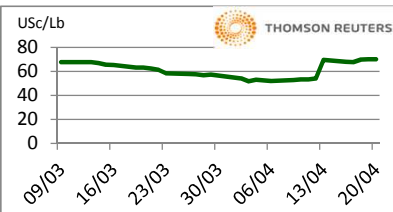
CHICAGO MERCANTIL EXCHANGE					MERCADO DE FISICOS			
CIERRE					CONCEPTO	DOLARES POR LIBRA	DOLARES POR TONELADA	PESOS POR TONELADA
CONTRATO	DOLARES POR LIBRA	DOLARES POR TONELADA	PESOS POR TONELADA	VAR. DIA ANT. CTS. DLS./LIBRA				
<b>GANADO BOVINO EN PIE</b>					<b>CORTES DE CARNE</b>			
APR8	1.1935	2,631.21	48,918.21	1.20	Caja Cortes CHOICE	1.6824	3,709.05	68,956.85
JUN8	1.0373	2,286.74	42,513.97	0.73	Caja Cortes SELECT	1.6857	3,716.33	69,092.11
AUG8	1.0380	2,288.40	42,544.71	0.68				
OCT8	1.082	2,384.30	44,327.65	0.50				
<b>GANADO BOVINO DE ENGORDA</b>					<b>INDICES</b>			
APR8	1.373	3,026.94	56,275.42	0.08	Índice CHOICE HWT	1.90	4,183.93	77,785.49
MAY8	1.393	3,071.59	57,105.41	0.90	Índice SELECT LWT	1.77	3,908.35	72,662.10
AUG8	1.445	3,185.68	59,226.49	0.80				
SEP8	1.456	3,209.38	59,667.11	0.58				



Los futuros de ganado bovino en pie del CME subieron este viernes debido a la fuerza de la demanda ante el inicio de la temporada de parrilladas en EE.UU. El peso promedio de las canales de novillos para la semana que terminó el 7 de abril fue de 872 libras, sin cambio con relación a la semana anterior, pero por arriba de las 852 libras el año pasado. Normalmente, el peso promedio de los animales cae fuertemente en esta época del año de tal manera que esta noticia es un poco negativa.

## GANADO PORCINO

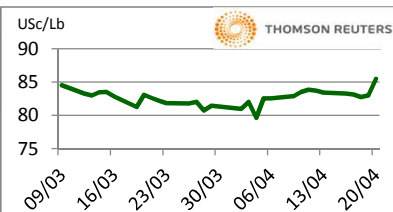
CHICAGO MERCANTIL EXCHANGE					MERCADO DE FISICOS			
CIERRE					CONCEPTO	DOLARES POR LIBRA	DOLARES POR TONELADA	PESOS POR TONELADA
CONTRATO	DOLARES POR LIBRA	DOLARES POR TONELADA	PESOS POR TONELADA	VAR. DIA ANT. CTS. DLS./LIBRA				
MAY8	0.6995	1,542.13	28,670.54	-0.20	Rendimiento Magra 49-50%	0.5236	1,154.34	21,460.89
JUN8	0.7755	1,709.68	31,785.57	-0.53	Rendimiento Magra 51-52%	0.5427	1,196.45	22,243.75
JUL8	0.8003	1,764.25	32,800.00	-0.68	Rendimiento Magra 53-54%	0.5613	1,237.45	23,006.11
AUG8	0.7958	1,754.33	32,615.56	-0.45				



Los futuros de porcinos del CME perdieron terreno el día de hoy ante la debilidad de los precios de los porcinos al mayoreo. La producción de carne de porcino en la semana del 7 de abril fue de 501.4 millones de libras, un 1.6% más que el año pasado. Técnicamente el mercado se encuentra sobrecomprado. Analistas de ProFarmer señalan que los suministros de porcinos en EE.UU. podrían descender dentro de las próximas 10 a 12 semanas debido a la fuerte demanda por los cortes de porcinos ante el mayor consumo en verano.

## ALGODON

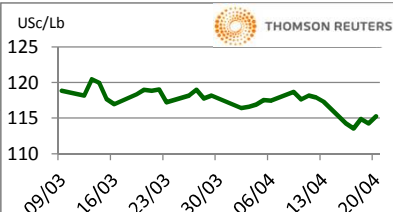
NEW YORK BOARD OF TRADE					MERCADO DE FISICOS			
CIERRE					CONCEPTO	DOLARES POR LIBRA	DOLARES POR PACA	PESOS POR TONELADA
CONTRATO	DOLARES POR LIBRA	DOLARES POR PACA (480 LIBRAS)	PESOS POR TONELADA	VAR. DIA ANT. CTS. DLS./LIBRA				
MAY8	0.8547	410.26	7,627.27	2.50	Promedio Nueva York	0.7901	379.25	7,050.79
JUL8	0.8473	406.70	7,561.24	1.91				
OCT8	0.8167	392.02	7,288.17	1.01				
DEC8	0.7943	381.26	7,088.27	0.84				



Los futuros de algodón del ICE cerraron al alza este viernes, el mercado encuentra soporte por las exportaciones de Estados Unidos. En sintonía con el mercado, las exportaciones semanales de algodón americano (Upland) fueron de 361,952 pacas, ligeramente por encima de esta fecha el año pasado y un 27.55% menos que hace una semana. Los compromisos de exportación de algodón americano (Upland) son un 17% mayores que el año pasado, ya que ahora han alcanzado el 110% de la proyección de exportación del USDA. El promedio de esta semana es 94%. El índice Cotlook A cayó a 91.70 US\$/lb. El precio mundial ajustado del USDA (AWP) se actualizó a 72.16 US\$/lb.

## CAFE

NEW YORK BOARD OF TRADE					MERCADO DE FISICOS			
CIERRE					CONCEPTO	DOLARES POR LIBRA	DOLARES POR QUINTAL	PESOS POR TONELADA
CONTRATO	DOLARES POR LIBRA	DOLARES POR QUINTAL	PESOS POR TONELADA	VAR. DIA ANT. CTS. DLS./LIBRA				
MAY8	1.1575	117.39	2,182.37	1.50	Mexicano	1.1775	119.41	2,220.08
JUL8	1.1770	119.36	2,219.13	1.45	Nueva York Arábica	1.3719	139.13	2,586.60
SEP8	1.1980	121.49	2,258.73	1.40	Colombiano Arábica	1.4125	143.25	2,663.15
DEC8	1.2330	125.04	2,324.72	1.40	Brasil Arábica	1.1625	117.89	2,191.79



Los futuros de café arábica del ICE cerraron al alza este día a pesar de la fuerza del dólar y de la baja del real. En otras noticias del mercado, Sucden Financial revisó su pronóstico de producción cafetalera de Brasil entre 60 millones y 62 millones de sacos, desde 50 millones de sacos en un cálculo anterior y de 52 millones de sacos en la temporada 2017-18. El café arábica para julio subió 1.45 centavos, o un 1.3%, a 1.177 dólares por libra. En cambio, la variedad robusta para julio bajó 8 dólares, o un 0.5% a 1,759 dólares por tonelada.

FUENTE: CHICAGO MERCANTILE EXCHANGE (GANADO), NEW YORK BOARD OF TRADE (CAFÉ, ALGODÓN), REUTERS. FACTORES DE CONVERSION PARA GANADO Y ALGODÓN 2,204.62 LIBRAS POR TONELADA, CAFE.100 LIBRAS POR QUINTAL.

\* LAS COTIZACIONES DE GANADO: BOVINO EN PIE (LIVE CATTLE), BOVINO DE ENGORDA (FEEDER CATTLE), PORCINO EN CANAL (LEAN HOGS).

A FIN DE CONTAR CON EL ÚLTIMO DATO DE CIERRE DE LOS PRECIOS DE FISICOS, EL PRESENTE INFORME SE ACTUALIZA DESPUÉS DE LAS 16:00 HRS. ESTE DOCUMENTO HA SIDO ELABORADO POR ASERCA Y LA INFORMACION CONTENIDA HA SIDO OBTENIDA DE FUENTES QUE SE CONSIDERAN FIDELIDADAS, CON EL FIN DE PROPORCIONAR INFORMACION ESTADISTICA Y GENERAL A LA FECHA DE LA EMISION DEL MISMO, POR LO QUE AL SER UN DOCUMENTO DE CARACTER INFORMATIVO, NO NOS HACEMOS RESPONSABLES DE CUALQUIER INTERPRETACION QUE DE ESTE SE HAGA.