



ASERCA
COORDINACION GENERAL DE ADMINISTRACIÓN DE RIESGOS DE PRECIOS
ANTES DIRECCION GENERAL DE OPERACIONES FINANCIERAS
REPORTE DIARIO DEL COMPORTAMIENTO DEL MERCADO AGROPECUARIO INTERNACIONAL

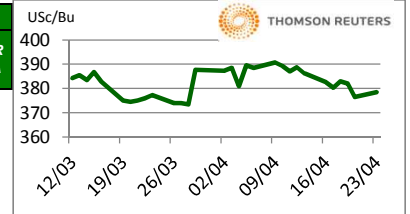
ASPECTOS RELEVANTES
 Las acciones en la bolsa de Nueva York terminaron mixtas a la baja, de los cuales el Standard and Poor's 500 subió 0.01%, pero el promedio industrial Dow Jones perdió 0.06% y el tecnológico Nasdaq descendió 0.25 por cientos. La Bolsa Mexicana de Valores (BMV) terminó con una mínima ganancia de 0.02% después de las bajas de las últimas sesiones, con la atención de los inversionistas en resultados trimestrales, datos de manufactura a nivel global y después de que México logró superar las trabas en materia comercial con Europa. El principal indicador accionario, el S&P 500, se ubicó en 48,442.22 unidades, con un incremento de 10.64 enteros respecto al nivel previo. El Banco de México (Banxico) fijó en 18.8628 pesos el tipo de cambio para solventar obligaciones denominadas en moneda extranjera pagaderas en el país. El crudo tipo West Texas Intermediate (WTI) registró una ganancia de 26 centavos y se vendió en 68.64 dólares por barril, en tanto que el Brent subió 65 centavos y se ofertó en 74.71 dólares el tonel.

23-abr-18

CONCEPTO	CIERRE	VAR %	
DJ INDU AVERAGE (.DJI) / CBOT	24,337.18	-0.51	↓
MEXICO BOLSA INDEX	48,509.38	0.16	↑
PETROLEO MEZCLA MEXICANA * /	60.12		↑
TIPO DE CAMBIO 48 hrs. ** /	COMPRA 18.7955	VENTA 18.8015	↑

M A I Z

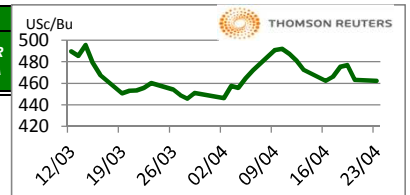
CIERRE	CHICAGO BOARD OF TRADE				MERCADO DE FÍSICOS			
	DOLARES POR BUSHEL	DOLARES POR TONELADA	PESOS POR TONELADA	VAR. DIA ANT. CTS. DLS./BUSHEL	CONCEPTO	DOLARES POR BUSHEL	DOLARES POR TONELADA	PESOS POR TONELADA
MAY8	3.7850	149.01	2,801.59	2.00	Kansas Amarillo # 2	3.6850	145.07	2,727.57
JUL8	3.8750	152.55	2,868.21	2.00	Kansas Blanco	3.8400	151.17	2,842.30
SEP8	3.9500	155.50	2,923.72	2.00	Golfo Exportación Amarillo # 2	4.3200	170.07	3,197.59
DEC8	4.0425	159.15	2,992.19	1.75				
MAR9	4.1200	162.20	3,049.55	1.75				



Los futuros de maíz cierran firmes este lunes, en medio de una lenta fase de siembra de este cultivo en el cinturón de los EE.UU. y, de un pronóstico de las temperaturas más cálidas en el Medio Oeste en los EE.UU. Se presentaron compras técnicas de oportunidad, después de que el contrato de futuros de mayo se registraran débiles. USDA anunció hoy en su reporte semanal de inspecciones de exportación un total de 1.719 millones de toneladas en la última semana, analistas esperaban un rango de 1.2 a 1.7 millones. Se espera que el reporte de condiciones del cultivo del USDA de hoy en la tarde muestre el 7% sembrado al 22 de abril, arriba en 3 por ciento respecto a la semana anterior.

T R I G O

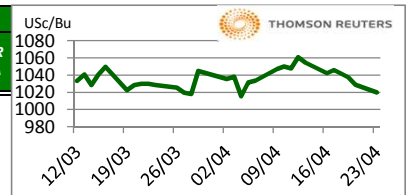
CIERRE	CHICAGO BOARD OF TRADE				MERCADO DE FÍSICOS			
	DOLARES POR BUSHEL	DOLARES POR TONELADA	PESOS POR TONELADA	VAR. DIA ANT. CTS. DLS./BUSHEL	CONCEPTO	DOLARES POR BUSHEL	DOLARES POR TONELADA	PESOS POR TONELADA
MAY8	4.6150	169.57	3,188.21	-1.75	Kansas HRW	5.9600	218.99	4,117.39
JUL8	4.7450	174.35	3,278.02	-2.75	Minneapolis 1DNS 15%	7.7000	282.93	5,319.44
SEP8	4.9325	181.24	3,407.55	-2.50	Golfo Exportación SRW	5.3300	195.84	3,682.16
DEC8	5.1775	190.24	3,576.81	-2.25				



Los futuros de trigo cerraron a la baja este lunes, donde los futuros de trigo suave de inviernos cayeron en Chicago ante ventas técnicas, mientras que en la bolsa de Kansas los futuros de trigo duro de invierno se mostraron firmes apoyados en las preocupaciones por las condiciones del cultivo. En la bolsa de Minneapolis los futuros de trigo de primavera también retrocedieron, un 2% debido a estimados de un mejor clima que apoyará la siembra en el norte de las Planicies de los EE.UU. USDA reportó hoy en su sistema semanal inspecciones de ventas de exportación por 619,251 t.m. a la semana pasada, por arriba de lo esperado por analistas en un rango de 350 a 550 mil t.m. Analistas estima que hoy USDA anuncie en su reporte semanal de avance del cultivo que la calificación de bueno a excelente mejore en un 32 por ciento al 22 de abril, 1% arriba de la semana anterior.

S O Y A

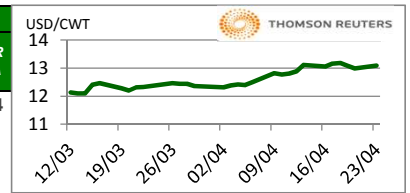
CIERRE	CHICAGO BOARD OF TRADE				MERCADO DE FÍSICOS			
	DOLARES POR BUSHEL	DOLARES POR TONELADA	PESOS POR TONELADA	VAR. DIA ANT. CTS. DLS./BUSHEL	CONCEPTO	DOLARES POR BUSHEL	DOLARES POR TONELADA	PESOS POR TONELADA
MAY8	10.2075	375.06	7,051.72	-8.00	Kansas	9.9900	367.07	6,901.46
JUL8	10.3225	379.29	7,131.16	-8.00	Minneapolis	9.8400	361.56	6,797.83
AUG8	10.3450	380.11	7,146.71	-7.50	Golfo	10.8200	397.57	7,474.85
SEP8	10.3075	378.74	7,120.80	-6.75				



Los futuros de grano soya cerraron este lunes a la baja, por tercera sesión consecutiva, en medio de los temores por la lenta compra de China debido a la dura retórica comercial entre Beijing y Washington. USDA no ha reportado novedades respecto a las negociaciones con China desde el pasado 10 de abril. Existe soporte técnico en los futuros de mayo que se encuentran cerca de su promedio móvil de 100 días. Los futuros de harina y aceite de soya también retrocedieron este día. USDA reportó hoy en sus sistema semanal la inspección de ventas de exportación por \$470,817 t.m. al corte de la semana pasada, el pronóstico de analistas era de 300 a 600 mil t.m. Analistas esperan que este lunes USDA reporte en la tarde 2% de avance en la siembra de este cultivo al 23 de abril.

A R R O Z

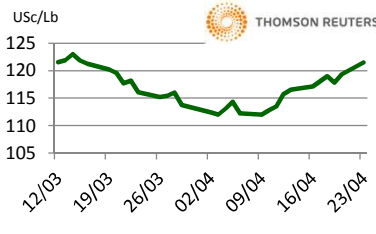
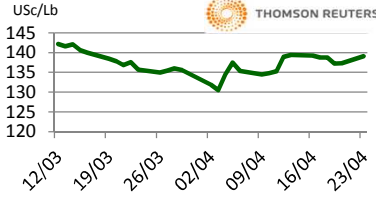
CIERRE	NEW YORK BOARD OF TRADE				MERCADO DE FÍSICOS			
	DOLARES POR CWT	DOLARES POR TONELADA	PESOS POR TONELADA	VAR. DIA ANT. CTS. DLS./CWT	CONCEPTO	DOLARES POR CWT	DOLARES POR TONELADA	PESOS POR TONELADA
MAY8	13.0650	288.03	5,415.47	7.50	Texas L. Grain	26.7500	589.74	11,087.94
JUL8	13.1450	289.80	5,448.63	7.50	Rice Lg 100% bkn		435.00	8,178.65
SEP8	12.2000	268.96	5,056.93	3.50	Rice Lg 5%Bkn VN		435.00	8,178.65
NOV8	12.1650	268.19	5,042.42	11.50	/ Precios semanales			



Los futuros de arroz de CBOT cerraron con ganancias este día recuperándose de las importantes caídas de la semana pasada. Los productores de EE.UU. continúan sembrando en la zona del golfo, donde se esperan precipitaciones esta semana que alentarán los trabajos de la siembra. Por otro lado, a pesar de los avances en Arkansas, las recientes condiciones frías y secas han provocado que los avances de siembra se registren muy por debajo del promedio de los últimos 5 años y del estimado anual anterior. Se espera que en la región de la Delta de EE.UU. las lluvias duren hasta el fin de semana.

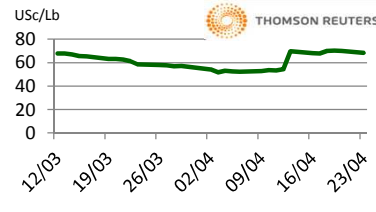
FUENTE: CHICAGO BOARD OF TRADE (MAIZ, TRIGO, SOYA Y ARROZ), REUTERS.
 FACTORES DE CONVERSION PARA MAIZ 39.36825 BUSHELS POR TONELADA, TRIGO Y SOYA 36.7437 BUSHELS POR TONELADA Y ARROZ 22.04622 CENTIWEIGHT POR TONELADA.
 A FIN DE CONTAR CON EL ÚLTIMO DATO DE CIERRE DE LOS PRECIOS DE FÍSICOS, EL PRESENTE INFORME SE ACTUALIZA DESPUÉS DE LAS 16:00 HRS. ESTE DOCUMENTO HA SIDO ELABORADO POR ASERCA Y LA INFORMACION CONTENIDA HA SIDO OBTENIDA DE FUENTES QUE SE CONSIDERAN FIDELIGNAS, CON EL FIN DE PROPORCIONAR INFORMACION ESTADISTICA Y GENERAL A LA FECHA DE LA EMISION DEL MISMO, POR LO QUE AL SER UN DOCUMENTO ES SOLO DE CARACTER INFORMATIVO, NO NOS HACEMOS RESPONSABLES DE CUALQUIER INTERPRETACION QUE DE ESTE SE HAGA.

GANADO BOVINO

CIERRE		CHICAGO MERCANTIL EXCHANGE				MERCADO DE FÍSICOS				USc/Lb 
CONTRATO	DOLARES POR LIBRA	DOLARES POR TONELADA	PESOS POR TONELADA	VAR. DIA ANT. CTS. DLS./LIBRA	CONCEPTO	DOLARES POR LIBRA	DOLARES POR TONELADA	PESOS POR TONELADA		
GANADO BOVINO EN PIE					CORTES DE CARNE					USc/Lb 
APR8	1.2173	2,683.57	50,455.21	2.38	Caja Cortes CHOICE	1.7299	3,813.77	71,704.64		
JUN8	1.0488	2,312.10	43,470.86	1.15	Caja Cortes SELECT	1.7778	3,919.37	73,690.10		
AUG8	1.0508	2,316.50	43,553.76	1.28						
OCT8	1.091	2,405.24	45,222.13	0.95						
GANADO BOVINO DE ENGORDA					INDICES					
APR8	1.390	3,064.97	57,626.09	1.73	Índice CHOICE HWT	1.91	4,203.55	79,033.03		
MAY8	1.406	3,099.70	58,278.93	1.28	Índice SELECT LWT	1.79	3,939.22	74,063.15		
AUG8	1.471	3,243.55	60,983.55	2.63						
SEP8	1.477	3,255.67	61,211.53	2.10						

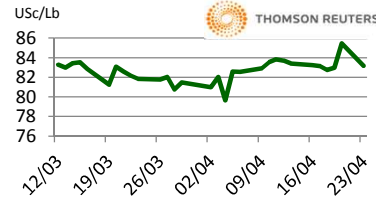
Los futuros de ganado bovino en pie del CME obtuvieron números positivos este día debido a que el mercado encuentra soporte por el incremento en los precios físicos, pero los sacrificios son más altos y esto da mayor sustento a la idea que la producción del segundo trimestre del año pueda ser más alta. En el comercio exterior, China anunció que importó en marzo 73,931 toneladas de carne de res, es decir 26.2% más que el año pasado. Por lo que en lo que va del año se han importado en total 211,664 toneladas de carne de res, un 32.2% más que en 2017.

GANADO PORCINO

CIERRE		CHICAGO MERCANTIL EXCHANGE				MERCADO DE FÍSICOS				USc/Lb 
CONTRATO	DOLARES POR LIBRA	DOLARES POR TONELADA	PESOS POR TONELADA	VAR. DIA ANT. CTS. DLS./LIBRA	CERDO EN CANAL	DOLARES POR LIBRA	DOLARES POR TONELADA	PESOS POR TONELADA		
MAY8	0.6800	1,499.14	28,186.11	-1.95	Rendimiento Magra 49-50%	0.5386	1,187.41	22,325.06		
JUN8	0.7638	1,683.78	31,657.56	-1.18	Rendimiento Magra 51-52%	0.5577	1,229.52	23,116.76		
JUL8	0.7890	1,739.45	32,704.18	-1.13	Rendimiento Magra 53-54%	0.5760	1,269.86	23,875.29		
AUG8	0.7875	1,736.14	32,642.00	-0.83						

Los futuros de porcinos del CME registraron pérdidas para los inversionistas ante los fuertes incrementos en la producción estadounidense durante la semana pasada. Además de que los indicadores técnicos para el corto plazo están sobrecomprados y el mercado está intentando mantener un sobreprecio mucho más grande al normal con relación al mercado al contado. La producción de carne de porcina en los EE.UU. en la misma semana fue de 522.3 millones de libras, un incremento de 6.5% con relación al año pasado.

ALGODON

CIERRE		NEW YORK BOARD OF TRADE				MERCADO DE FÍSICOS				USc/Lb 
CONTRATO	DOLARES POR LIBRA	DOLARES POR PACA (480 LIBRAS)	PESOS POR TONELADA	VAR. DIA ANT. CTS. DLS./LIBRA	CONCEPTO	DOLARES POR LIBRA	DOLARES POR PACA	PESOS POR TONELADA		
MAY8	0.8319	399.31	7,507.66	-2.28	Promedio Nueva York	0.8095	388.56	7,305.51		
JUL8	0.8412	403.78	7,591.59	-0.61						
OCT8	0.8116	389.57	7,324.46	-0.51						
DEC8	0.7935	380.88	7,161.12	-0.08						

Los futuros de algodón del ICE cerraron a la baja este lunes, debido a la fortaleza del dólar. En cuanto a pronósticos del clima, las condiciones húmedas en el sureste de Texas fueron un problema, mientras que las lluvias reportadas fueron más bajas que lo esperado en el norte de Texas. La cosecha de algodón de los EE.UU. se estimó en un 9% sembrada al domingo pasado. El progreso de siembra se movió solo un 1% durante la semana, y se retrasó el 11% y el ritmo promedio fue del 10%. El índice Cotlook A subió a 91.95 USc/lb. El precio mundial ajustado (AWP) del USDA se actualizó a 72.16 USc /lb el jueves pasado.

CAFE

CIERRE		NEW YORK BOARD OF TRADE				MERCADO DE FÍSICOS				USc/Lb 
CONTRATO	DOLAR ES POR LIBRA	DOLARES POR QUINTAL	PESOS POR TONELADA	VAR. DIA ANT. CTS. DLS./LIBRA	CONCEPTO	DOLARES POR LIBRA	DOLARES POR QUINTAL	PESOS POR TONELADA		
MAY8	1.1700	118.65	2,230.85	1.25	Mexicano	1.2120	122.91	2,310.93		
JUL8	1.1895	120.63	2,268.03	1.25	Nueva York Arábica	1.3894	140.90	2,649.18		
SEP8	1.2100	122.71	2,307.12	1.20	Colombiano Arábica	1.4275	144.77	2,721.83		
DEC8	1.2450	126.26	2,373.86	1.20	Brasil Arábica	1.1775	119.41	2,245.15		

Los futuros de café arábica del ICE cerraron al alza este día a pesar de la fuerza del dólar y de la baja del real, en sintonía, de acuerdo a los operadores, los precios rebataron en una cobertura corta después de que datos del viernes mostraron que los especuladores habían aumentado su posición corta neta. En otras noticias del mercado, Marex Spectron ha pronosticado un excedente mundial de café de 5 millones de sacos de 60 kg en el periodo 2018/2019, impulsado por el aumento de la producción en Brasil. El café arábica para julio subió 1.25 centavos, o 1.1%, a \$1.1895 por libra. El café robusta para julio también subió \$10, o 0.6%, a \$1,769 por tonelada.

FUENTE: CHICAGO MERCANTILE EXCHANGE (GANADO), NEW YORK BOARD OF TRADE (CAFÉ, ALGODÓN), REUTERS. FACTORES DE CONVERSION PARA GANADO Y ALGODÓN 2,204.62 LIBRAS POR TONELADA, CAFE.100 LIBRAS POR QUINTAL.

* LAS COTIZACIONES DE GANADO: BOVINO EN PIE (LIVE CATTLE), BOVINO DE ENGORDA (FEEDER CATTLE), PORCINO EN CANAL (LEAN HOGS).

A FIN DE CONTAR CON EL ÚLTIMO DATO DE CIERRE DE LOS PRECIOS DE FÍSICOS, EL PRESENTE INFORME SE ACTUALIZA DESPUÉS DE LAS 16:00 HRS. ESTE DOCUMENTO HA SIDO ELABORADO POR ASERCA Y LA INFORMACION CONTENIDA HA SIDO OBTENIDA DE FUENTES QUE SE CONSIDERAN FIDEDIGNAS, CON EL FIN DE PROPORCIONAR INFORMACION ESTADISTICA Y GENERAL A LA FECHA DE LA EMISION DEL MISMO, POR LO QUE AL SER UN DOCUMENTO ES SOLO DE CARACTER INFORMATIVO, NO NOS HACEMOS RESPONSABLES DE CUALQUIER INTERPRETACION QUE DE ESTE SE HAGA.