



ASERCA
COORDINACION GENERAL DE ADMINISTRACIÓN DE RIESGOS DE PRECIOS
ANTES DIRECCION GENERAL DE OPERACIONES FINANCIERAS
REPORTE DIARIO DEL COMPORTAMIENTO DEL MERCADO AGROPECUARIO INTERNACIONAL

ASPECTOS RELEVANTES

Las acciones en la bolsa de Nueva York cerraron al alza este jueves, beneficiándose de un fuerte avance de las acciones de Facebook, Chipotle y AMD luego del anuncio de sus resultados trimestrales y de un respiro en el frente de las tasas de interés. El índice Dow Jones Industrial Average, ganó 1.00% para cerrar en 24,324.51 puntos y el tecnológico Nasdaq ganó 1.64% hasta 7,118.68 puntos. El índice S&P 500 terminó en 2,666.94 puntos, un aumento de 1.04%. La Bolsa Mexicana de Valores (BMV) terminó hoy con una ganancia de 0.5% en línea con los índices accionarios de Estados Unidos. El principal indicador accionario, el S&P/IPC BMV, se ubicó en 48,297.71 unidades, con un incremento de 239.5 enteros respecto al nivel previo. El Banco de México (Banxico) fijó en 18.8644 pesos el tipo de cambio para solventar obligaciones denominadas en moneda extranjera pagaderas en el país. El petróleo subió el jueves impulsado por incertidumbres políticas sobre Irán y Venezuela y el vigor de la bolsa de Nueva York. En Londres el barril de Brent para entrega en junio cerró a 74.74 dólares con un alza de 74 centavos en relación al miércoles. En la bolsa mercantil de Nueva York (Nymex) el barril de light sweet crude (WTI) también para junio ganó 14 centavos y quedó en 68.19 dólares.

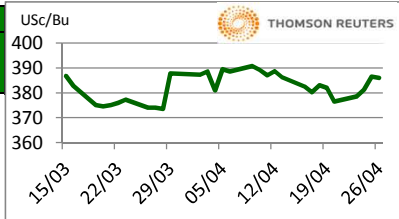
26-abr-18

CONCEPTO	CIERRE	VAR %
DJ INDU AVERAGE (DJI) / CBOT	24,382.69	1.24
MEXICO BOLSA INDEX	48,249.68	0.40
PETROLEO MEZCLA MEXICANA * /	60.09	
TIPO DE CAMBIO 48 hrs. ** /	COMPRA 18.8395	VENTA 18.8470

* / Dólares por barril. Estimado informativo. Dato día anterior.
 PEMEX emite la cotización diaria pública a las 6:00 PM.
 ** / Pesos por dólar.

M A I Z

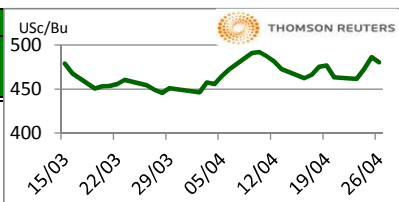
CIERRE	CHICAGO BOARD OF TRADE				MERCADO DE FÍSICOS			
	CONTRATO	DOLARES POR BUSHEL	DOLARES POR TONELADA	PESOS POR TONELADA	VAR. DIA ANT. CTS. DLS./BUSHEL	CONCEPTO	DOLARES POR BUSHEL	DOLARES POR TONELADA
MAY8	3.8600	151.96	2,864.02	-0.50	Kansas Amarillo # 2	3.8150	150.19	2,830.63
JUL8	3.9525	155.60	2,932.65	-0.50	Kansas Blanco	3.8400	151.17	2,849.18
SEP8	4.0225	158.36	2,984.59	-0.75	Golfo Exportación Amarillo # 2	4.5100	177.55	3,346.30
DEC8	4.1125	161.90	3,051.37	-1.00				
MAR9	4.1925	165.05	3,110.72	-0.75				



Los futuros de maíz terminaron su sesión con pérdidas por la toma de utilidades, cuadrando posiciones luego de que su contrato más activo retrocediera en la sesión nocturna, no superando las alzas mostradas al cierre de sesión. En Argentina el avance de la cosecha de maíz es del 30.9%, esta se ha realizado de manera pausada ya que se espera que baje la humedad para la siembra tardía en el centro del área agrícola, el estimado de producción lo mantienen en 32 MT con respecto a la semana anterior y el rendimiento promedio nacional desciende de 7.27 a 7.21 ton/ha con respecto a la semana anterior.

T R I G O

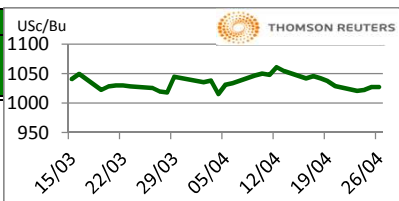
CIERRE	CHICAGO BOARD OF TRADE				MERCADO DE FÍSICOS			
	CONTRATO	DOLARES POR BUSHEL	DOLARES POR TONELADA	PESOS POR TONELADA	VAR. DIA ANT. CTS. DLS./BUSHEL	CONCEPTO	DOLARES POR BUSHEL	DOLARES POR TONELADA
MAY8	4.8075	176.65	3,329.23	-5.50	Kansas HRW	6.2000	227.81	4,293.55
JUL8	4.8950	179.86	3,389.83	-9.50	Minneapolis 1DNS 15%	7.5900	278.88	5,256.14
SEP8	5.0675	186.20	3,509.29	-8.50	Golfo Exportación SRW	5.5300	203.19	3,829.57
DEC8	5.2950	194.56	3,666.83	-8.75				



Los futuros de trigo grano cierran con pérdidas en Chicago y Kansas por ventas técnicas y, una ola liquidadora en bolsa. Los futuros de Minneapolis obtiene apoyo de las temperaturas congelantes que retrasan las labores de siembra. El Consejo Internacional de Granos estimó para la cosecha de 2018/19 que la producción mundial de trigo será de 2 millones menos a 739 millones de toneladas en total.

S O Y A

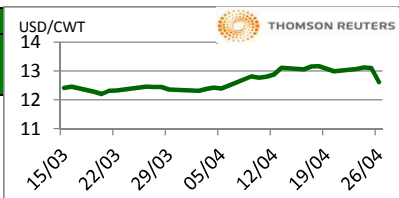
CIERRE	CHICAGO BOARD OF TRADE				MERCADO DE FÍSICOS			
	CONTRATO	DOLARES POR BUSHEL	DOLARES POR TONELADA	PESOS POR TONELADA	VAR. DIA ANT. CTS. DLS./BUSHEL	CONCEPTO	DOLARES POR BUSHEL	DOLARES POR TONELADA
MAY8	10.2800	377.73	7,118.99	0.50	Kansas	9.9800	366.70	6,911.23
JUL8	10.3950	381.95	7,198.63	0.25	Minneapolis	9.8300	361.19	6,807.36
AUG8	10.4150	382.69	7,212.48	0.00	Golfo	10.8500	398.67	7,513.72
SEP8	10.3600	380.66	7,174.39	-1.00				



Los futuros de soja cierran mixtos este jueves, con los contratos más cercanos anotando ganancias modestas y el resto de los diferidos con pérdidas. La Bolsa de Cereales de Buenos Aires indicó que la cosecha de soja en Argentina lleva un avance del 54%. El estimado de producción se mantiene en 38MT con respecto a la semana anterior, mientras que el rendimiento promedio nacional descendió de 2.46 a 2.38 ton/ha con respecto a la semana anterior y se espera que conforme avance la cosecha descienda hasta finalizar en 2.2 ton/ha, que sería un 25% menor al rendimiento promedio de las últimas 5 temporadas.

A R R O Z

CIERRE	NEW YORK BOARD OF TRADE				MERCADO DE FÍSICOS			
	CONTRATO	DOLARES POR CWT	DOLARES POR TONELADA	PESOS POR TONELADA	VAR. DIA ANT. CTS. DLS./CWT	CONCEPTO	DOLARES POR CWT	DOLARES POR TONELADA
MAY8	12.7100	280.21	5,281.08	-39.50	Texas L. Grain	26.7500	589.74	11,114.77
JUL8	12.9500	285.50	5,380.80	-27.00	Rice Lg 100% bkn		435.00	8,198.45
SEP8	12.1300	267.42	5,040.08	-14.50	Rice Lg 5%Bkn VN		435.00	8,198.45
NOV8	12.1350	267.53	5,042.16	-7.50	/ Precios semanales			



Los futuros de grano de arroz de CBOT cayeron este día por los avances en la siembra de arroz de EE.UU. Por otro lado, el mercado encuentra soporte por coberturas cortas. China vendió 394,324 toneladas de arroz en una subasta de reservas estatales de arroz celebrada el 24 de abril de 2018, según Reuters, citando al National Grain Trade Center. Irak está tratando de comprar 30,000 toneladas de arroz en una licitación internacional, informa la Junta de Granos de Irak.

FUENTE: CHICAGO BOARD OF TRADE (MAIZ, TRIGO, SOYA Y ARROZ), REUTERS.

FACTORES DE CONVERSION PARA MAIZ 39.36825 BUSHELS POR TONELADA, TRIGO Y SOYA 36.7437 BUSHELS POR TONELADA Y ARROZ 22.04622 CENTIWEIGHT POR TONELADA. A FIN DE CONTAR CON EL ÚLTIMO DATO DE CIERRE DE LOS PRECIOS DE FÍSICOS, EL PRESENTE INFORME SE ACTUALIZA DESPUÉS DE LAS 16:00 HRS. ESTE DOCUMENTO HA SIDO ELABORADO POR ASERCA Y LA INFORMACION CONTENIDA HA SIDO OBTENIDA DE FUENTES QUE SE CONSIDERAN FIDELIDAD, CON EL FIN DE PROPORCIONAR INFORMACION ESTADISTICA Y GENERAL A LA FECHA DE LA EMISION DEL MISMO, POR LO QUE AL SER UN DOCUMENTO ES SOLO DE CARACTER INFORMATIVO, NO NOS HACEMOS RESPONSABLES DE CUALQUIER INTERPRETACION QUE DE ESTE SE HAGA.

GANADO BOVINO

CIERRE	CHICAGO MERCANTIL EXCHANGE				MERCADO DE FÍSICOS					
CONTRATO	DOLARES POR LIBRA	DOLARES POR TONELADA	PESOS POR TONELADA	VAR. DIA ANT. CTS. DLS./LIBRA	CONCEPTO	DOLARES POR LIBRA	DOLARES POR TONELADA	PESOS POR TONELADA	USc/Lb	
GANADO BOVINO EN PIE					CORTES DE CARNE					
APR8	1.2253	2,701.21	50,909.72	0.60	Caja Cortes CHOICE	1.7180	3,787.54	71,383.71		
JUN8	1.0435	2,300.52	43,357.92	-1.23	Caja Cortes SELECT	1.7038	3,756.23	70,793.70		
AUG8	1.0403	2,293.36	43,222.88	-1.25						
OCT8	1.079	2,379.34	44,843.35	-1.20						
GANADO BOVINO DE ENGORDA					INDICES					
APR8	1.402	3,090.33	58,243.38	0.33	Índice CHOICE HWT	1.95	4,302.54	81,089.90		
MAY8	1.403	3,093.08	58,295.31	-1.05	Índice SELECT LWT	1.81	3,990.36	75,206.36		
AUG8	1.465	3,229.77	60,871.44	-0.93						
SEP8	1.473	3,246.30	61,183.07	-0.93						

Los futuros de ganado bovino en pie del CME registraron pérdidas a los inversionistas debido al reporte bajista de exportaciones del USDA. El pronóstico de un clima tipo primavera/verano en el medio oeste para los principios de la próxima semana ayudó a generar algo de soporte para el mercado. Mientras más elevados sean los precios de la carne de res mayores serán las utilidades de los frigoríficos lo que debería de generar mayores precios para el mercado al contado del ganado finalizado.

GANADO PORCINO

CIERRE	CHICAGO MERCANTIL EXCHANGE				MERCADO DE FÍSICOS				
CONTRATO	DOLARES POR LIBRA	DOLARES POR TONELADA	PESOS POR TONELADA	VAR. DIA ANT. CTS. DLS./LIBRA	CERDO EN CANAL	DOLARES POR LIBRA	DOLARES POR TONELADA	PESOS POR TONELADA	USc/Lb
MAY8	0.6733	1,484.26	27,973.86	-1.23	Rendimiento Magra 49-50%	0.5681	1,252.44	23,604.82	
JUN8	0.7400	1,631.42	30,747.35	-1.35	Rendimiento Magra 51-52%	0.5870	1,294.11	24,390.13	
JUL8	0.7730	1,704.17	32,118.52	-1.13	Rendimiento Magra 53-54%	0.6054	1,334.68	25,154.66	
AUG8	0.7778	1,714.64	32,315.88	-0.85					

Los futuros de porcinos del CME cerraron a la baja por los incrementos en la producción de EE.UU. El peso promedio de los porcinos en Iowa/Minnesota al 21 de abril llegó a 286.2 libras, contra 285.2 libras de la semana anterior y contra 284.9 libras del año pasado. El peso tiende a bajar en esta época del año por lo que este incremento tiene un efecto bajista para el mercado. Asimismo, el mercado presentaba una ligera sobreventa lo cual ayudo un poco al incremento en el precio. Al parecer hay mayor optimismo de que mejores las ventas domésticas ya que es un periodo estacional de mayor demanda y hay optimismo de que incrementen las exportaciones.

ALGODÓN

CIERRE	NEW YORK BOARD OF TRADE				MERCADO DE FÍSICOS				
CONTRATO	DOLARES POR LIBRA	DOLARES POR PACA (480 LIBRAS)	PESOS POR TONELADA	VAR. DIA ANT. CTS. DLS./LIBRA	CONCEPTO	DOLARES POR LIBRA	DOLARES POR PACA	PESOS POR TONELADA	USc/Lb
MAY8	0.8499	407.95	7,688.67	0.23	Promedio Nueva York	0.8039	385.87	7,272.53	
JUL8	0.8417	404.02	7,614.49	0.23					
OCT8	0.8042	386.02	7,275.24	-0.47					
DEC8	0.7896	379.01	7,143.16	-0.03					

Los futuros de algodón del ICE cerraron mixtos este jueves, el pronóstico del clima indica que persistirá el clima seco en Texas dificultando la siembra como en el cultivo de algodón. En el este de Texas y algunas zonas del Delta, se esperan precipitaciones superiores a lo normal para los próximos 6-10 días. Hay comentarios que existe la probabilidad de reducción de acres destinados para algodón en EE.UU. Debido al sólido ritmo de las exportaciones, se espera una modificación a la baja en los inventarios finales del ciclo pasado. Los participantes del mercado estarán al pendiente de la noticia de siembras en la India, donde se espera una reducción de hasta un 15% en este año por las dificultades en la cosecha del año pasado y la alta rentabilidad de la soya.

CAFÉ

CIERRE	NEW YORK BOARD OF TRADE				MERCADO DE FÍSICOS				
CONTRATO	DOLARES POR LIBRA	DOLARES POR QUINTAL	PESOS POR TONELADA	VAR. DIA ANT. CTS. DLS./LIBRA	CONCEPTO	DOLARES POR LIBRA	DOLARES POR QUINTAL	PESOS POR TONELADA	USc/Lb
MAY8	1.1760	119.26	2,247.72	0.75	Mexicano	1.2230	124.03	2,337.55	
JUL8	1.1965	121.34	2,286.90	0.85	Nueva York Arábica	1.4044	142.42	2,684.27	
SEP8	1.2175	123.47	2,327.04	0.80	Colombiano Arábica	1.4375	145.78	2,747.53	
DEC8	1.2525	127.02	2,393.93	0.80	Brasil Arábica	1.1775	119.41	2,250.59	

Los futuros de café arábica del ICE cerraron al alza este día debido a la fortaleza del real. En otras noticias del mercado, las primas de café de Indonesia cayeron, mientras que los precios lo hicieron en Vietnam, siguiendo las señales de Londres, dijeron operadores este jueves. El café arábica de Nueva York para julio cerró con un alza de 0.85 centavos, o 0.7%, a \$1.1965 por libra. El café robusta de Londres para julio también subió \$11, o 0.6%, a \$1,771 por tonelada.

FUENTE: CHICAGO MERCANTILE EXCHANGE (GANADO), NEW YORK BOARD OF TRADE (CAFÉ, ALGODÓN), REUTERS. FACTORES DE CONVERSION PARA GANADO Y ALGODÓN 2,204.62 LIBRAS POR TONELADA, CAFE.100 LIBRAS POR QUINTAL.

* LAS COTIZACIONES DE GANADO: BOVINO EN PIE (LIVE CATTLE), BOVINO DE ENGORDA (FEEDER CATTLE), PORCINO EN CANAL (LEAN HOGS).

A FIN DE CONTAR CON EL ÚLTIMO DATO DE CIERRE DE LOS PRECIOS DE FÍSICOS, EL PRESENTE INFORME SE ACTUALIZA DESPUÉS DE LAS 16:00 HRS. ESTE DOCUMENTO HA SIDO ELABORADO POR ASERCA Y LA INFORMACION CONTENIDA HA SIDO OBTENIDA DE FUENTES QUE SE CONSIDERAN FIDELIDADAS, CON EL FIN DE PROPORCIONAR INFORMACION ESTADISTICA Y GENERAL A LA FECHA DE LA EMISION DEL MISMO, POR LO QUE AL SER UN DOCUMENTO ES SOLO DE CARACTER INFORMATIVO, NO NOS HACEMOS RESPONSABLES DE CUALQUIER INTERPRETACION QUE DE ESTE SE HAGA.