



ASERCA
COORDINACION GENERAL DE ADMINISTRACION DE RIESGOS DE PRECIOS
ANTES DIRECCION GENERAL DE OPERACIONES FINANCIERAS
REPORTE DIARIO DEL COMPORTAMIENTO DEL MERCADO AGROPECUARIO INTERNACIONAL

ASPECTOS RELEVANTES

Las acciones en la bolsa de Nueva York cerraron a la baja este lunes, con un descenso del 0.61 % en el Dow Jones, su principal indicador, tras una jornada sin rumbo entre resultados trimestrales y noticias corporativas. El Dow Jones restó 147.42 puntos, hasta 24,163.77 unidades, mientras que el S&P 500 bajó un 0.82 % y el índice compuesto del Nasdaq, en el que cotizan las principales firmas tecnológicas, perdió un 0.75 por ciento. En la última sesión de abril, la Bolsa Mexicana de Valores (BMV) concluyó con un avance de 0.15 por ciento. Con datos definitivos, el S&P/BMV IPC cerró el mes y la sesión de este lunes con una ganancia de 73.55 puntos respecto a su nivel previo, con lo que su principal indicador accionario se ubicó en las 48,358.16 unidades. El Banco de México (Banxico) fijó en 18.7878 pesos el tipo de cambio para solventar obligaciones denominadas en moneda extranjera pagaderas en el país. Los precios del petróleo bajaron, pero el contrato Brent anotó su tercera subida semanal consecutiva debido al temor a una menor oferta en caso de que Estados Unidos vuelva a imponer sanciones a Irán. Los futuros del referencial internacional Brent cayeron 10 centavos, o 0.1%, a 74.64 dólares. Este mes, el Brent alcanzó máximos por encima de 75 dólares, un nivel no visto desde fines del 2014. El crudo West Texas Intermediate retrocedió 9 centavos, o 0.1%, a 68.10 dólares por barril.

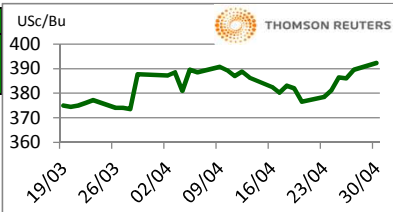
30-abr-18

CONCEPTO	CIERRE	VAR %
DJ INDU AVERAGE (.DJI) / CBOT	24,242.67	-0.28
MEXICO BOLSA INDEX	48,304.48	0.04
PETROLEO MEZCLA MEXICANA * /	60.89	
TIPO DE CAMBIO 48 hrs. ** /	COMPRA 18.1300	VENTA 18.7800

* / Dólares por barril. Estimado informativo. Dato día anterior.
 ** / Pesos por dólar.

M A I Z

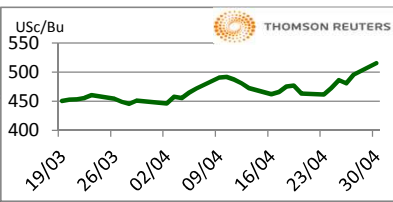
CIERRE	CHICAGO BOARD OF TRADE				MERCADO DE FISICOS				
	CONTRATO	DOLARES POR BUSHEL	DOLARES POR TONELADA	PESOS POR TONELADA	VAR. DIA ANT. CTS. DLS./BUSHEL	CONCEPTO	DOLARES POR BUSHEL	DOLARES POR TONELADA	PESOS POR TONELADA
MAY8	3.9250	154.52	2,901.89	3.00		Kansas Amarillo # 2	3.8450	151.37	2,842.75
JUL8	4.0075	157.77	2,962.89	2.25		Kansas Blanco	3.8400	151.17	2,839.05
SEP8	4.0750	160.43	3,012.79	2.00		Golfo Exportación Amarillo # 2	4.5100	177.55	3,334.40
DEC8	4.1600	163.77	3,075.64	1.50					
MAR9	4.2350	166.72	3,131.09	1.50					



Los futuros de maíz de CBOT cerraron al alza en la jornada de este lunes debido a que se pronostican lluvias en regiones productoras estadounidenses, frenando los avances de la siembra. El mercado encuentra soporte ya que el reporte del USDA del 10 de mayo nos dará los primeros estimados del nuevo ciclo y al utilizar un rendimiento promedio, los inventarios bajarían y a esto hay que sumarle a nivel mundial la baja en los inventarios de China. El clima es bueno para que siga avanzando la siembra.

T R I G O

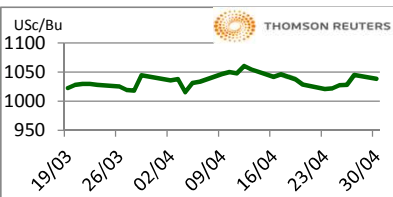
CIERRE	CHICAGO BOARD OF TRADE				MERCADO DE FISICOS				
	CONTRATO	DOLARES POR BUSHEL	DOLARES POR TONELADA	PESOS POR TONELADA	VAR. DIA ANT. CTS. DLS./BUSHEL	CONCEPTO	DOLARES POR BUSHEL	DOLARES POR TONELADA	PESOS POR TONELADA
MAY8	5.1250	188.31	3,536.49	17.00		Kansas HRW	6.3300	232.59	4,368.00
JUL8	5.1050	187.58	3,522.69	12.00		Minneapolis 1DNS 15%	7.6300	280.35	5,265.06
SEP8	5.2625	193.36	3,631.37	10.75		Golfo Exportación SRW	5.5500	203.93	3,829.76
DEC8	5.4725	201.08	3,776.28	9.50					



Los futuros de trigo rojo suave de CBOT generaron ganancias a los inversionistas por coberturas cortas. Además, los precios subieron de forma importante ya que hay expectativas de que el tour del trigo que inicia mañana traiga noticias de una producción baja en calidad. Asimismo el pronóstico del clima mostró menos lluvias en las planicies del sur. Los precios pueden subir más, pero hay que estar al pendiente de la demanda de Estados Unidos ya que cada que suben los precios la demanda baja al haber una fuerte competencia.

S O Y A

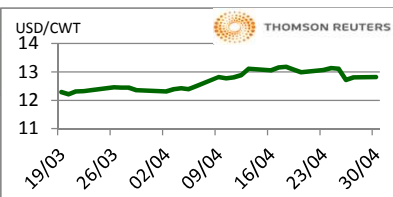
CIERRE	CHICAGO BOARD OF TRADE				MERCADO DE FISICOS				
	CONTRATO	DOLARES POR BUSHEL	DOLARES POR TONELADA	PESOS POR TONELADA	VAR. DIA ANT. CTS. DLS./BUSHEL	CONCEPTO	DOLARES POR BUSHEL	DOLARES POR TONELADA	PESOS POR TONELADA
MAY8	10.3775	381.31	7,160.96	-7.25		Kansas	10.2000	374.79	7,038.48
JUL8	10.4850	385.26	7,235.14	-7.75		Minneapolis	10.0000	367.44	6,900.47
AUG8	10.5075	386.08	7,250.67	-7.25		Golfo	10.9600	402.71	7,562.91
SEP8	10.4725	384.80	7,226.51	-3.00					



Los futuros de grano de soja de Chicago perdieron este día debido a toma de utilidades y ventas técnicas. En el complejo soja tuvimos una jornada muy volátil, al principio del día los precios subieron de forma importante por la compra de frijol de soja de Argentina a Estados Unidos y noticias de que el diferencial de precio entre el frijol de soja americano y el brasileño para las compras de China es a favor de Estados Unidos y cercano a los \$35 dólares, por lo que hay expectativas de una buena demanda. Los precios bajaron y cerraron negativos por liquidación de posiciones y toma de utilidades y por el buen clima en las planicies. Hay que esperar nuevos datos de demanda por soja americana y el reporte del USDA, pero hasta el momento la tendencia continúa siendo al alza.

A R R O Z

CIERRE	NEW YORK BOARD OF TRADE				MERCADO DE FISICOS				
	CONTRATO	DOLARES POR CWT	DOLARES POR TONELADA	PESOS POR TONELADA	VAR. DIA ANT. CTS. DLS./CWT	CONCEPTO	DOLARES POR CWT	DOLARES POR TONELADA	PESOS POR TONELADA
MAY8	12.7850	281.86	5,293.35	-2.50		Texas L. Grain	26.7500	589.74	11,075.26
JUL8	13.0700	288.14	5,411.35	6.50		Rice Lg 100% bkn		445.00	8,357.10
SEP8	12.2550	270.18	5,073.92	3.50		Rice Lg 5%Bkn VN		445.00	8,357.10
NOV8	12.2350	269.74	5,065.64	5.00		/ Precios semanales			

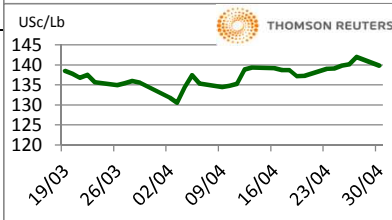
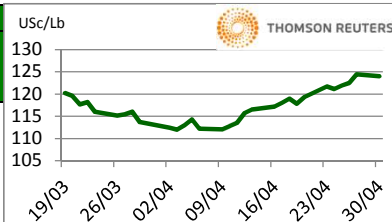


Los futuros de arroz de la Bolsa de Chicago cerraron mixtos mayormente al alza. El mercado encontró soporte por los avances de los precios del crudo, mientras que, los incrementos en el índice del dólar añadieron el tono bajista al mercado. A nivel internacional, el Primer Ministro de Israel acusó el día de hoy a Irán de tener un programa secreto para la fabricación de armas nucleares y también el día de hoy hubo otro ataque importante en contra de Siria. Estos factores pueden fortalecer el precio del petróleo.

FUENTE: CHICAGO BOARD OF TRADE (MAIZ, TRIGO, SOYA Y ARROZ), REUTERS.
 FACTORES DE CONVERSION PARA MAIZ 39.36825 BUSHELS POR TONELADA, TRIGO Y SOYA 36.7437 BUSHELS POR TONELADA Y ARROZ 22.04622 CENTIWEIGHT POR TONELADA.
 A FIN DE CONTAR CON EL ÚLTIMO DATO DE CIERRE DE LOS PRECIOS DE FÍSICOS, EL PRESENTE INFORME SE ACTUALIZA DESPUÉS DE LAS 16:00 HRS. ESTE DOCUMENTO HA SIDO ELABORADO POR ASERCA Y LA INFORMACION CONTENIDA HA SIDO OBTENIDA DE FUENTES QUE SE CONSIDERAN FIDELIDADAS, CON EL FIN DE PROPORCIONAR INFORMACION ESTADISTICA Y GENERAL A LA FECHA DE LA EMISION DEL MISMO, POR LO QUE AL SER UN DOCUMENTO ES SOLO DE CARACTER INFORMATIVO, NO NOS HACEMOS RESPONSABLES DE CUALQUIER INTERPRETACION QUE DE ESTE SE HAGA.

GANADO BOVINO

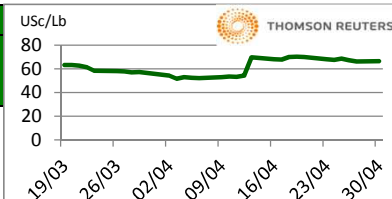
CHICAGO MERCANTIL EXCHANGE					MERCADO DE FÍSICOS			
CIERRE	CONTRATO				CONCEPTO	DOLARES POR LIBRA	DOLARES POR TONELADA	PESOS POR TONELADA
	DOLARES POR LIBRA	DOLARES POR TONELADA	PESOS POR TONELADA	VAR. DIA ANT. CTS. DLS./LIBRA				
GANADO BOVINO EN PIE					CORTES DE CARNE			
APR8	1.2375	2,728.22	51,235.92	-0.70	Caja Cortes CHOICE	1.7587	3,877.27	72,815.04
JUN8	1.0610	2,339.10	43,928.33	-0.90	Caja Cortes SELECT	1.6914	3,728.89	70,028.63
AUG8	1.0453	2,304.38	43,276.24	-1.45				
OCT8	1.075	2,368.86	44,487.27	-1.95				
GANADO BOVINO DE ENGORDA					INDICES			
MAY8	1.402	3,090.33	58,036.32	-1.85	Índice CHOICE HWT	1.97	4,350.60	81,704.21
AUG8	1.462	3,223.15	60,530.84	-2.05	Índice SELECT LWT	1.82	4,015.94	75,419.27
SEP8	1.464	3,227.01	60,603.30	-1.98				
OCT8	1.463	3,224.26	60,551.54	-1.95				



Los futuros de ganado bovino en pie del CME cerraron a la baja debido a toma de utilidades. Los inversionistas creen que el clima frío y con tormentas primaverales deja a los campos de engorda, ubicados en las planicies del norte, retrasados en su calendarización por varias semanas, además de que se consideran factores muy positivos el incremento en el precio de la carne de res y los muy buenos márgenes de utilidad de que gozan actualmente los frigoríficos. Los futuros de ganado en engorda se debilitaron por ventas técnicas y la influencia de los precios de los bovinos en pie.

GANADO PORCINO

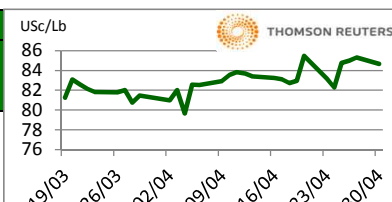
CHICAGO MERCANTIL EXCHANGE					MERCADO DE FÍSICOS			
CIERRE	CONTRATO				CERDO EN CANAL	DOLARES POR LIBRA	DOLARES POR TONELADA	PESOS POR TONELADA
	DOLARES POR LIBRA	DOLARES POR TONELADA	PESOS POR TONELADA	VAR. DIA ANT. CTS. DLS./LIBRA				
MAY8	0.6630	1,461.66	27,450.03	0.20	Rendimiento Magra 49-50%	0.5758	1,269.42	23,839.71
JUN8	0.7270	1,602.76	30,099.81	0.08	Rendimiento Magra 51-52%	0.5950	1,311.75	24,634.64
JUL8	0.7588	1,672.76	31,414.35	-0.35	Rendimiento Magra 53-54%	0.6136	1,352.75	25,404.74
AUG8	0.7588	1,672.76	31,414.35	-0.75				



Los futuros de porcinos del CME cerraron mixtos este día. El tono alcista lo añadieron los avances de los precios de los físicos y la recuperación de los precios de los porcinos al mayoreo. El mercado encuentra soporte por los avances de la renegociación del TLCAN. Se comenta que en la segunda semana de mayo se pueda ver un principio de acuerdo tras tres semanas consecutivas de negociaciones. Este tipo de noticias dan optimismo al mercado ya que México es el principal cliente de la carne de cerdo estadounidense. Por otra parte, se comenta que China puede ofrecer algunas concesiones en las reuniones que sostendrán con la delegación estadounidense en Beijing con relación a las disputas comerciales que ambos tienen.

ALGODON

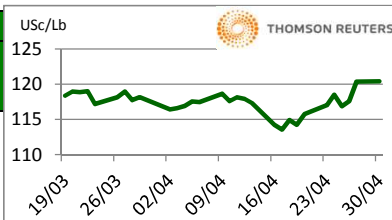
NEW YORK BOARD OF TRADE					MERCADO DE FÍSICOS			
CIERRE	CONTRATO				CONCEPTO	DOLARES POR LIBRA	DOLARES POR PACA	PESOS POR TONELADA
	DOLARES POR LIBRA	DOLARES POR PACA (480 LIBRAS)	PESOS POR TONELADA	VAR. DIA ANT. CTS. DLS./LIBRA				
MAY8	0.8468	406.46	7,633.39	-0.65	Promedio Nueva York	0.8051	386.45	7,257.49
JUL8	0.8384	402.43	7,557.67	-0.67				
OCT8	0.8042	386.02	7,249.38	-0.44				
DEC8	0.7878	378.14	7,101.54	-0.49				



Los futuros de algodón del ICE cerraron a la baja por la fuerza del dólar. Algunas tormentas eléctricas durante el fin de semana crearon lluvias moderadas en todo el oeste de Texas, con un pronóstico semanal que indica precipitación adicional durante la semana. A pesar de las recientes lluvias en las últimas semanas, la mayoría de las tierras secas en los campos del noroeste están atravesando niveles cruciales de humedad en el subsuelo.

CAFE

NEW YORK BOARD OF TRADE					MERCADO DE FÍSICOS			
CIERRE	CONTRATO				CONCEPTO	DOLARES POR LIBRA	DOLARES POR QUINTAL	PESOS POR TONELADA
	DOLARES POR LIBRA	DOLARES POR QUINTAL	PESOS POR TONELADA	VAR. DIA ANT. CTS. DLS./LIBRA				
MAY8	1.2065	122.35	2,297.82	0.30	Mexicano	1.2590	127.68	2,397.80
JUL8	1.2280	124.53	2,338.76	0.40	Nueva York Arábica	1.4394	145.97	2,741.38
SEP8	1.2495	126.72	2,379.71	0.50	Colombiano Arábica	1.4650	148.57	2,790.14
DEC8	1.2835	130.16	2,444.46	0.45	Brasil Arábica	1.2150	123.22	2,314.00



Los futuros de café arábica del ICE cerraron al alza a pesar de la debilidad del real y los retrocesos de los precios del crudo. El arábica para julio avanzó 0.4 centavos, o un 0.3 por ciento, a 1.228 dólares por libra. El contrato de segunda posición cerró el mes con un alza del 2.2 por ciento, su desempeño más sólido desde julio de 2017. El robusta para julio cedió 6 dólares, o un 0.34 por ciento, a 1.756 dólares por tonelada.

FUENTE: CHICAGO MERCANTILE EXCHANGE (GANADO), NEW YORK BOARD OF TRADE (CAFÉ, ALGODÓN), REUTERS. FACTORES DE CONVERSION PARA GANADO Y ALGODÓN 2,204.62 LIBRAS POR TONELADA, CAFE.100 LIBRAS POR QUINTAL.

* LAS COTIZACIONES DE GANADO: BOVINO EN PIE (LIVE CATTLE), BOVINO DE ENGORDA (FEEDER CATTLE), PORCINO EN CANAL (LEAN HOGS).

A FIN DE CONTAR CON EL ÚLTIMO DATO DE CIERRE DE LOS PRECIOS DE FÍSICOS, EL PRESENTE INFORME SE ACTUALIZA DESPUÉS DE LAS 16:00 HRS. ESTE DOCUMENTO HA SIDO ELABORADO POR ASERCA Y LA INFORMACION CONTENIDA HA SIDO OBTENIDA DE FUENTES QUE SE CONSIDERAN FIDELIDAD, CON EL FIN DE PROPORCIONAR INFORMACION ESTADISTICA Y GENERAL A LA FECHA DE LA EMISION DEL MISMO, POR LO QUE AL SER UN DOCUMENTO ES SOLO DE CARACTER INFORMATIVO, NO NOS HACEMOS RESPONSABLES DE CUALQUIER INTERPRETACION QUE DE ESTE SE HAGA.