



**ASERCA**  
**COORDINACION GENERAL DE ADMINISTRACIÓN DE RIESGOS DE PRECIOS**  
**ANTES DIRECCION GENERAL DE OPERACIONES FINANCIERAS**  
**REPORTE DIARIO DEL COMPORTAMIENTO DEL MERCADO AGROPECUARIO INTERNACIONAL**

**ASPECTOS RELEVANTES**

Las acciones en la bolsa de Nueva York cerraron hoy a la baja. El Dow Jones de Industriales bajó un 0.73 % tras una sesión centrada en la última reunión de política monetaria de la Reserva Federal de EE.UU, que concluyó sin cambios en los tipos de interés. El Dow Jones restó 174.86 puntos, hasta 23,924.19 unidades, mientras que el S&P 500 cedió un 0.72 % y el índice compuesto del Nasdaq, en el que cotizan las principales firmas tecnológicas, descendió un 0.42 por ciento. La Bolsa Mexicana de Valores (BMV) terminó con resultados negativos, al perder 1.13 por ciento, en línea con los mercados en Estados Unidos. El S&P/BMV IPC cerró la jornada con una pérdida de 548.18 puntos respecto a su nivel previo, con lo que su principal indicador accionario se ubicó en las 47,809.98 unidades. El Banco de México (Banxico) fijó en 19.0943 pesos el tipo de cambio para solventar obligaciones denominadas en moneda extranjera pagaderas en el país. El petróleo subió levemente este miércoles tras un informe sobre el incremento de los inventarios y producción de Estados Unidos. El barril de Brent para julio terminó a 73.53 dólares en el mercado de Londres donde ganó 25 centavos. En la bolsa mercantil de Nueva York el barril de light sweet crude referencia estadounidense (WTI) de junio subió 68 centavos a 67.93 dólares.

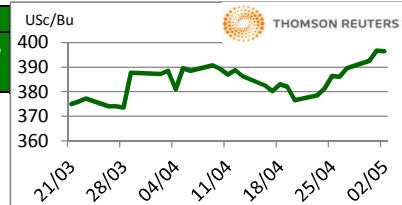
2-may-18

CONCEPTO	CIERRE	VAR %
DJ INDU AVERAGE (.DJ) / CBOT	24,105.58	0.03
MEXICO BOLSA INDEX	47,956.75	-0.83
PETROLEO MEZCLA MEXICANA * /	61.35	
TIPO DE CAMBIO 48 hrs. ** /	COMPRA 19.1330	VENTA 19.1395

\* / Dólares por barril. Estimado informativo. Dato día anterior.  
 PEMEX emite la cotización diaria pública a las 6:00 PM.  
 \*\* / Pesos por dólar.

**M A I Z**

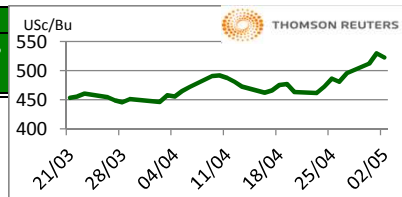
CIERRE	CHICAGO BOARD OF TRADE				MERCADO DE FISICOS				
	CONTRATO	DOLARES POR BUSHEL	DOLARES POR TONELADA	PESOS POR TONELADA	VAR. DIA ANT. CTS. DLS./BUSHEL	CONCEPTO	DOLARES POR BUSHEL	DOLARES POR TONELADA	PESOS POR TONELADA
MAY8	3.9600	155.90	2,983.81		-0.75	Kansas Amarillo # 2	3.9175	154.23	2,951.79
JUL8	4.0500	159.44	3,051.63		-0.75	Kansas Blanco	3.8400	151.17	2,893.40
SEP8	4.1275	162.49	3,110.02		0.00	Golfo Exportación Amarillo # 2	4.5300	178.34	3,413.30
DEC8	4.1975	165.25	3,162.77		-0.50				
MAR9	4.2750	168.30	3,221.16		0.00				



Los futuros de maíz cierran este miércoles en terreno negativo, pesando la toma de utilidades acumuladas de las últimas tres sesiones anteriores, su mayor nivel alcanzado desde el pasado mes de julio. Existe preocupación acerca de que este retraso en la siembra afecte el potencial de la cosecha en la zona del Medio Oeste en los EE.UU. Analistas esperan que mañana el reporte del USDA presente cifras de ventas de exportación en un rango entre las 650 mil a 1.15 millones de t.m.

**T R I G O**

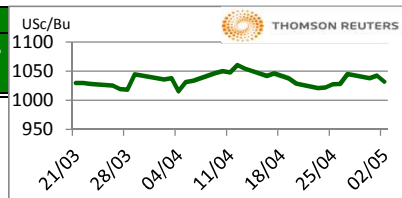
CIERRE	CHICAGO BOARD OF TRADE				MERCADO DE FISICOS				
	CONTRATO	DOLARES POR BUSHEL	DOLARES POR TONELADA	PESOS POR TONELADA	VAR. DIA ANT. CTS. DLS./BUSHEL	CONCEPTO	DOLARES POR BUSHEL	DOLARES POR TONELADA	PESOS POR TONELADA
MAY8	5.2575	193.18	3,697.37		-4.00	Kansas HRW	6.5500	240.67	4,606.33
JUL8	5.2675	193.55	3,704.40		-2.50	Minneapolis 1DNS 15%	7.9900	293.58	5,619.02
SEP8	5.4225	199.24	3,813.41		-1.75	Golfo Exportación SRW	5.8000	213.11	4,078.89
DEC8	5.6275	206.78	3,957.57		-1.25				



Los futuros de trigo en la bolsa de Chicago retroceden este miércoles ante la fortaleza del dólar, a pesar de la caída en el rendimiento del trigo de invierno que está observando el grupo que actualmente analiza varias de las zonas productoras de EE.UU. La siembra de primavera lleva retraso notable. La caída también se debe a toma de utilidades. Para los próximos 7 días se espera exceso de lluvias en Argentina, principalmente en Buenos Aires, Entre Ríos, Santa Fe, Chaco, Formosa, Corrientes, Misiones e incluso también en Uruguay. Esto afecta a la cosecha de maíz y soya y a la siembra de trigo.

**S O Y A**

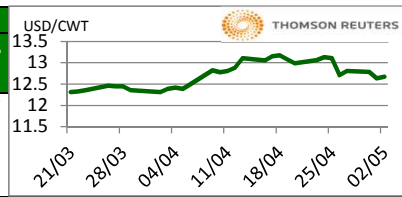
CIERRE	CHICAGO BOARD OF TRADE				MERCADO DE FISICOS				
	CONTRATO	DOLARES POR BUSHEL	DOLARES POR TONELADA	PESOS POR TONELADA	VAR. DIA ANT. CTS. DLS./BUSHEL	CONCEPTO	DOLARES POR BUSHEL	DOLARES POR TONELADA	PESOS POR TONELADA
MAY8	10.3275	379.47	7,262.88		-9.75	Kansas	10.2300	375.89	7,194.31
JUL8	10.4300	383.24	7,334.96		-10.25	Minneapolis	9.9700	366.33	7,011.46
AUG8	10.4575	384.25	7,354.30		-9.75	Golfo	10.9900	403.81	7,728.78
SEP8	10.4250	383.05	7,331.44		-10.25				



Los futuros de grano soya cerraron a la baja este miércoles, cediendo terreno ante las preocupaciones sobre la pobre demanda del grano estadounidense por parte de China, debido al desgaste en las relaciones comerciales entre ambos países, aunado a la abundante oferta en Brasil. Las ventas estadounidenses de soya a China se han detenido después de que Pekín amenazara con imponer aranceles a las importaciones, comentó hoy el CEO de negociaciones agrícolas de Bunge Ltd, BG.N. Analistas esperan que USDA anuncie mañana ventas de exportación de este grano, en un rango entre las 450<sup>a</sup> 950 mil t.m.

**A R R O Z**

CIERRE	NEW YORK BOARD OF TRADE				MERCADO DE FISICOS				
	CONTRATO	DOLARES POR CWT	DOLARES POR TONELADA	PESOS POR TONELADA	VAR. DIA ANT. CTS. DLS./CWT	CONCEPTO	DOLARES POR CWT	DOLARES POR TONELADA	PESOS POR TONELADA
MAY8	12.7550	281.20	5,382.02		12.00	Texas L. Grain	26.7500	589.74	11,287.27
JUL8	13.0300	287.26	5,498.06		14.50	Rice Lg 100% bkn		445.00	8,517.08
SEP8	12.2450	269.96	5,166.83		10.50	Rice Lg 5%Bkn VN		445.00	8,517.08
NOV8	12.2000	268.96	5,147.84		10.00				



Los futuros de arroz de CBOT cerraron al alza en la jornada de hoy por la fuerza de los precios de los físicos. Por otro lado, el avance de la siembra va a un ritmo adecuado en los estados cercanos al Golfo. Las condiciones del clima en la zona Delta se proyectan secas para hoy, mientras que, para el resto de la semana podrían volverse mayormente húmedas. El próximo reporte mensual del USDA será publicado el 10 de mayo y dará los primeros estimados del ciclo 2018/19, por lo que podríamos tener volatilidad en el mercado.

FUENTE: CHICAGO BOARD OF TRADE (MAIZ, TRIGO, SOYA Y ARROZ), REUTERS.  
 FACTORES DE CONVERSION PARA MAIZ 39.36825 BUSHELS POR TONELADA, TRIGO Y SOYA 36.7437 BUSHELS POR TONELADA Y ARROZ 22.04622 CENTIWEIGHT POR TONELADA.  
 A FIN DE CONTAR CON EL ÚLTIMO DATO DE CIERRE DE LOS PRECIOS DE FÍSICOS, EL PRESENTE INFORME SE ACTUALIZA DESPUÉS DE LAS 16:00 HRS. ESTE DOCUMENTO HA SIDO ELABORADO POR ASERCA Y LA INFORMACION CONTENIDA HA SIDO OBTENIDA DE FUENTES QUE SE CONSIDERAN FIDEDIGNAS, CON EL FIN DE PROPORCIONAR INFORMACION ESTADISTICA Y GENERAL A LA FECHA DE LA EMISION DEL MISMO, POR LO QUE AL SER UN DOCUMENTO ES SOLO DE CARACTER INFORMATIVO, NO NOS HACEMOS RESPONSABLES DE CUALQUIER INTERPRETACION QUE DE ESTE SE HAGA.

## GANADO BOVINO

CIERRE	CHICAGO MERCANTIL EXCHANGE				MERCADO DE FÍSICOS					
CONTRATO	DOLARES POR LIBRA	DOLARES POR TONELADA	PESOS POR TONELADA	VAR. DIA ANT. CTS. DLS./LIBRA	CONCEPTO	DOLARES POR LIBRA	DOLARES POR TONELADA	PESOS POR TONELADA		
<b>GANADO BOVINO EN PIE</b>					<b>CORTES DE CARNE</b>					
JUN8	1.0485	2,311.54	44,241.80	-0.98						
AUG8	1.0398	2,292.25	43,872.59	-0.10	Caja Cortes CHOICE	1.7628	3,886.30	74,381.92		
OCT8	1.0780	2,376.58	45,486.56	0.73	Caja Cortes SELECT	1.7086	3,766.81	72,094.93		
DEC8	1.119	2,467.52	47,227.12	0.80						
<b>GANADO BOVINO DE ENGORDA</b>					<b>INDICES</b>					
MAY8	1.386	3,056.15	58,493.27	0.73						
AUG8	1.445	3,184.57	60,951.15	0.98	Índice CHOICE HWT	2.01	4,431.51	84,816.82		
SEP8	1.454	3,204.97	61,341.45	0.85	Índice SELECT LWT	1.84	4,062.23	77,749.10		
OCT8	1.458	3,214.34	61,520.78	1.05						

Los futuros de ganado bovino del CME generaron ganancias a los inversionistas debido a que el mercado al contado logre un tono firme por el incremento de los precios de la carne de res y al menor ritmo de matanza de la semana pasada. Agri Tendencias señala que la producción de carne de res debe de empezar a aumentar en forma significativa en las próximas semanas, pero un incremento de la demanda por carne de res por la época del año puede dilatar el impacto negativo en el mercado físico. Brasil solo exportó 57,317 toneladas de carne de res en abril en comparación con las 70,041 toneladas exportadas que exportó en marzo.

## GANADO PORCINO

CIERRE	CHICAGO MERCANTIL EXCHANGE				MERCADO DE FÍSICOS				
CONTRATO	DOLARES POR LIBRA	DOLARES POR TONELADA	PESOS POR TONELADA	VAR. DIA ANT. CTS. DLS./LIBRA	CERDO EN CANAL	DOLARES POR LIBRA	DOLARES POR TONELADA	PESOS POR TONELADA	
MAY8	0.6690	1,474.89	28,228.67	-0.55	Rendimiento Magra 49-50%	0.5776	1,273.39	24,372.02	
JUN8	0.7350	1,620.40	31,013.56	-0.40	Rendimiento Magra 51-52%	0.5968	1,315.72	25,182.17	
JUL8	0.7590	1,673.31	32,026.25	-0.13	Rendimiento Magra 53-54%	0.6156	1,357.16	25,975.44	
AUG8	0.7575	1,670.00	31,962.96	-0.05					

Los futuros de porcinos del CME cayeron este jornada ante la sobreventa que presenta el mercado, sin embargo, analistas privados indican que los precios podrían subir en el corto plazo. Asimismo, el precio de la carne ha subido a su nivel más alto de principios de abril y hay optimismo de que la modernización del TLCAN pueda tener un primer acuerdo este mes y mayor demanda de carne de porcino en los Estados Unidos por las parrilladas en lo que resta de la primavera y del verano. Con el incremento en las temperaturas en el Medio Oeste se espera que haya una mayor demanda por la carne por las parrilladas de primavera-verano.

## ALGODON

CIERRE	NEW YORK BOARD OF TRADE				MERCADO DE FÍSICOS				
CONTRATO	DOLARES POR LIBRA	DOLARES POR PACA (480 LIBRAS)	PESOS POR TONELADA	VAR. DIA ANT. CTS. DLS./LIBRA	CONCEPTO	DOLARES POR LIBRA	DOLARES POR PACA	PESOS POR TONELADA	
MAY8	0.8501	408.05	7,809.83	-0.11	Promedio Nueva York	0.8027	385.30	7,374.37	
JUL8	0.8468	406.46	7,779.52	0.20					
OCT8	0.8122	389.86	7,461.65	0.38					
DEC8	0.7943	381.26	7,297.20	0.63					

Los futuros de algodón del ICE cerraron al alza este miércoles por la fortaleza del crudo. En sintonía, de acuerdo con el Comité Consultivo Internacional del Algodón (ICAC, por sus siglas en inglés), estima que la producción mundial del ciclo 2018/2019 suba a 25.68 millones de TM. Sin embargo, sería 290,000 TM o 1.12% menor que la producción 2017/2018. También sube el estimado de consumo y los inventarios finales de algodón 2018/2019 se estiman que sean de 18.28 millones de toneladas, es decir, un aumento de 350,000 toneladas métricas respecto al pronóstico de abril, pero comparado con el inventario final 2017/2018 sería 1.03 millones de TM o 5.33% menor y esto también le da soporte a los precios.

## CAFE

CIERRE	NEW YORK BOARD OF TRADE				MERCADO DE FÍSICOS				
CONTRATO	DOLARES POR LIBRA	DOLARES POR QUINTAL	PESOS POR TONELADA	VAR. DIA ANT. CTS. DLS./LIBRA	CONCEPTO	DOLARES POR LIBRA	DOLARES POR QUINTAL	PESOS POR TONELADA	
MAY8	1.2160	123.32	2,360.24	-1.00	Mexicano	1.2830	130.11	2,490.29	
JUL8	1.2375	125.50	2,401.97	-1.05	Nueva York Arábica	1.4544	147.49	2,822.97	
SEP8	1.2605	127.83	2,446.62	-0.95	Colombiano Arábica	1.4875	150.85	2,887.22	
DEC8	1.2950	131.33	2,513.58	-0.95	Brasil Arábica	1.2375	125.50	2,401.97	

Los futuros de café arábica del ICE cerraron a la baja este día debido a la fuerza del dólar. El café arábica para julio retrocedió 1.05 centavos, o un 0.8 %, a 1.2375 dólares por libra luego de subir más temprano a 1.2595 dólares, el máximo desde febrero. El café robusta para julio también bajó 8 dólares, o un 0.4%, a 1,807 dólares la tonelada.

FUENTE: CHICAGO MERCANTILE EXCHANGE (GANADO), NEW YORK BOARD OF TRADE (CAFÉ, ALGODÓN), REUTERS. FACTORES DE CONVERSION PARA GANADO Y ALGODÓN 2,204.62 LIBRAS POR TONELADA, CAFE.100 LIBRAS POR QUINTAL.

\* LAS COTIZACIONES DE GANADO: BOVINO EN PIE (LIVE CATTLE), BOVINO DE ENGORDA (FEEDER CATTLE), PORCINO EN CANAL (LEAN HOGS).

A FIN DE CONTAR CON EL ÚLTIMO DATO DE CIERRE DE LOS PRECIOS DE FÍSICOS, EL PRESENTE INFORME SE ACTUALIZA DESPUÉS DE LAS 16:00 HRS. ESTE DOCUMENTO HA SIDO ELABORADO POR ASERCA Y LA INFORMACION CONTENIDA HA SIDO OBTENIDA DE FUENTES QUE SE CONSIDERAN FIDELIGNAS, CON EL FIN DE PROPORCIONAR INFORMACION ESTADISTICA Y GENERAL A LA FECHA DE LA EMISION DEL MISMO, POR LO QUE AL SER UN DOCUMENTO ES SOLO DE CARACTER INFORMATIVO, NO NOS HACEMOS RESPONSABLES DE CUALQUIER INTERPRETACION QUE DE ESTE SE HAGA.