



ASERCA
COORDINACION GENERAL DE ADMINISTRACION DE RIESGOS DE PRECIOS
ANTES DIRECCION GENERAL DE OPERACIONES FINANCIERAS
REPORTA DIARIO DEL COMPORTAMIENTO DEL MERCADO AGROPECUARIO INTERNACIONAL

ASPECTOS RELEVANTES

Las acciones en la bolsa de Nueva York cerraron mixtas a la baja este jueves, tras una sesión volátil en la que los datos económicos compensaron los decepcionantes reportes de resultados de varias empresas. El Promedio Industrial Dow Jones subió 5.85 puntos, o un 0.02% a 23,930.83 puntos; mientras que el S&P 500 cayó 5.93 puntos, o un 0.22%, a 2,629.74 puntos. En tanto, el Nasdaq retrocedió 12.75 puntos, o un 0.18% a 7,088.15 puntos. La Bolsa Mexicana de Valores (BMV) continuó este jueves su tendencia a la baja, al retroceder 1.5 por ciento. El S&P/BMV IPC terminó la sesión con una baja de 715.5 puntos respecto a su nivel previo, con lo que su principal indicador accionario se ubicó en las 47,094.3 unidades. El Banco de México (Banxico) fijó en 19.1223 pesos el tipo de cambio para solventar obligaciones denominadas en moneda extranjera pagaderas en el país. El petróleo subió levemente después del informe sobre el incremento de los inventarios y producción de Estados Unidos. El barril de Brent para julio terminó a 73.53 dólares en el mercado de Londres donde ganó 25 centavos. En la bolsa mercantil de Nueva York el barril de light sweet crude, referencia estadounidense (WTI) para junio subió 68 centavos a 67.93 dólares.

3-may-18

CONCEPTO	CIERRE	VAR %
DJ INDU AVERAGE (DJII) / CBOT	23,932.76	0.03
MEXICO BOLSA INDEX	47,077.80	-1.53
PETROLEO MEZCLA MEXICANA * /	60.19	
TIPO DE CAMBIO 48 hrs. ** /	COMPRA 19.0340	VENTA 19.0405

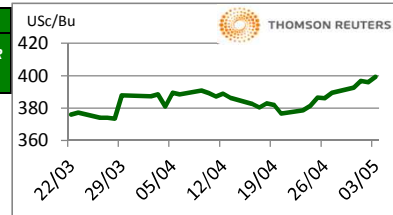
* / Dólares por barril. Estimado informativo. Dato día anterior.

PEMEX emite la cotización diaria pública a las 6:00 PM.

** / Pesos por dólar.

M A I Z

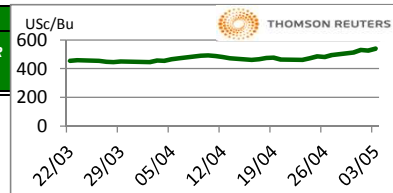
CIERRE	CHICAGO BOARD OF TRADE				MERCADO DE FISICOS				
	CONTRATO	DOLARES POR BUSHEL	DOLARES POR TONELADA	PESOS POR TONELADA	VAR. DIA ANT. CTS. DLS./BUSHEL	CONCEPTO	DOLARES POR BUSHEL	DOLARES POR TONELADA	PESOS POR TONELADA
MAY8	3.9950	157.28	2,994.62	3.50		Kansas Amarillo # 2	3.9100	153.93	2,930.90
JUL8	4.0800	160.62	3,058.33	3.00		Kansas Blanco	3.8400	151.17	2,878.43
SEP8	4.1550	163.58	3,114.55	2.75		Golfo Exportación Amarillo # 2	4.4900	176.76	3,365.66
DEC8	4.2225	166.23	3,165.15	2.50					
MAR9	4.3000	169.28	3,223.24	2.50					



Los precios del maíz cierran en terreno positivo, por los datos sólidos de las ventas de exportación anunciadas hoy por el USDA y, también por el clima seco que se mantiene en el sur de Brasil, algo que preocupa mucho, porque algunas zonas no han recibido lluvia por más de 30 días y el pronóstico indica posibles lluvias hasta el 10 de mayo. En EE.UU. las lluvias en el Medio Oeste retrasan la siembra, la cual debe de quedar concluida antes del 25 de mayo en gran parte del territorio. Sudáfrica ha enviado 2 embarques de maíz blanco con aproximadamente 120,000 t.m. a Venezuela, esto afecta a los productores de Sinaloa, quienes actualmente tienen problemas para la venta de su producto, pudiendo causar así menores precios de maíz blanco e incluso perjudicar a los productores de Bajío y Jalisco, que inician la siembra, porque este año se esperan mayores excedentes de maíz blanco en el país, conforme a reportes de la firma de Agri Tendencias y Servicios.

T R I G O

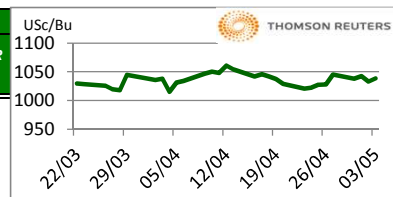
CIERRE	CHICAGO BOARD OF TRADE				MERCADO DE FISICOS				
	CONTRATO	DOLARES POR BUSHEL	DOLARES POR TONELADA	PESOS POR TONELADA	VAR. DIA ANT. CTS. DLS./BUSHEL	CONCEPTO	DOLARES POR BUSHEL	DOLARES POR TONELADA	PESOS POR TONELADA
MAY8	5.4050	198.60	3,781.44	14.75		Kansas HRW	6.5700	241.41	4,596.49
JUL8	5.3800	197.68	3,763.95	11.25		Minneapolis 1DNS 15%	8.0500	295.79	5,631.93
SEP8	5.5275	203.10	3,867.14	10.50		Golfo Exportación SRW	5.7700	212.01	4,036.80
DEC8	5.7275	210.45	4,007.06	10.00					



Los precios del trigo vuelven a subir. El tour del Consejo de Calidad del Trigo Rojo de Invierno de EE.UU., reporta que la calidad que observan en los cultivos es muy baja, con rendimientos menores a lo estimado e incluso considerables, con relación al promedio de los últimos 5 años. También indican que en Kansas se observa extensiones importantes de cultivos abandonadas por la sequía. En Marruecos, las autoridades incrementaron el arancel a las importaciones de trigo suave de 30% a 135%, con el fin de incrementar la producción nacional y proteger el precio al productor; el año pasado ese país importó 4.2 millones de t.m. de trigo suave.

S O Y A

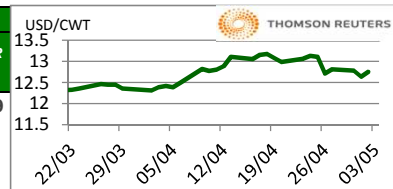
CIERRE	CHICAGO BOARD OF TRADE				MERCADO DE FISICOS				
	CONTRATO	DOLARES POR BUSHEL	DOLARES POR TONELADA	PESOS POR TONELADA	VAR. DIA ANT. CTS. DLS./BUSHEL	CONCEPTO	DOLARES POR BUSHEL	DOLARES POR TONELADA	PESOS POR TONELADA
MAY8	10.4325	383.33	7,298.77	10.50		Kansas	10.1800	374.05	7,122.12
JUL8	10.5325	387.00	7,368.73	10.25		Minneapolis	9.8700	362.66	6,905.23
AUG8	10.5625	388.11	7,389.72	10.50		Golfo	10.8800	399.77	7,611.85
SEP8	10.5225	386.64	7,361.73	9.75					



Los futuros de grano soya cerraron positivo aunque han estado cotizando en terreno negativo, por temor de que las negociaciones comerciales entre China y EE.UU. sean difíciles y que en el futuro cercano no se mejore la venta de frijol de soya de EE.UU a ese país. China continúa prefiriendo realizar compras de frijol de soya de Brasil, país en donde los precios han subido fuerte por la gran demanda que tienen. En realidad el mercado también está aprovechando esta situación para corregir parte de la sobre compra.

A R R O Z

CIERRE	NEW YORK BOARD OF TRADE				MERCADO DE FISICOS				
	CONTRATO	DOLARES POR CWT	DOLARES POR TONELADA	PESOS POR TONELADA	VAR. DIA ANT. CTS. DLS./CWT	CONCEPTO	DOLARES POR CWT	DOLARES POR TONELADA	PESOS POR TONELADA
MAY8	12.7450	280.98	5,349.99	-1.00		Texas L. Grain	26.7500	589.74	11,228.89
JUL8	13.0150	286.93	5,463.33	-1.50		Rice Lg 100% bkn		445.00	8,473.02
SEP8	12.2300	269.63	5,133.81	-1.50		Rice Lg 5%Bkn VN		445.00	8,473.02
NOV8	12.2950	271.06	5,161.09	9.50					



Los futuros de arroz de CBOT generaron pérdidas a los inversionistas por los avances de los trabajos de siembra en EE.UU. El mercado encuentra soporte por la fuerza de los físicos y los suministros ajustados en Estados Unidos. China vendió 276,000 toneladas de arroz en una subasta de reservas estatales de arroz celebrada el 2 de mayo de 2018, según Reuters, citando al National Grain Trade Center. La Autoridad Nacional de Alimentos de Filipinas (NFA) emitió una nueva licitación para comprar hasta 250,000 toneladas de arroz, informa Reuters citando a comerciantes europeos. El arroz puede provenir de cualquier origen y tanto gobiernos como proveedores privados pueden participar en la licitación a partir del 22 de mayo de 2018.

FUENTE: CHICAGO BOARD OF TRADE (MAIZ, TRIGO, SOYA Y ARROZ), REUTERS.

FACTORES DE CONVERSION PARA MAIZ 39.36825 BUSHELS POR TONELADA, TRIGO Y SOYA 36.7437 BUSHELS POR TONELADA Y ARROZ 22.04622 CENTIWEIGHT POR TONELADA.

A FIN DE CONTAR CON EL ÚLTIMO DATO DE CIERRE DE LOS PRECIOS DE FISICOS, EL PRESENTE INFORME SE ACTUALIZA DESPUÉS DE LAS 16:00 HRS. ESTE DOCUMENTO HA SIDO

ELABORADO POR ASERCA Y LA INFORMACION CONTENIDA HA SIDO OBTENIDA DE FUENTES QUE SE CONSIDERAN FIDELIDADAS, CON EL FIN DE PROPORCIONAR INFORMACION

ESTADISTICA Y GENERAL A LA FECHA DE LA EMISION DEL MISMO, POR LO QUE AL SER UN DOCUMENTO ES SOLO DE CARACTER INFORMATIVO, NO NOS HACEMOS RESPONSABLES DE

CUALQUIER INTERPRETACION QUE DE ESTE SE HAGA.

GANADO BOVINO

CIERRE	CHICAGO MERCANTIL EXCHANGE				MERCADO DE FISICOS					
CONTRATO	DOLARES POR LIBRA	DOLARES POR TONELADA	PESOS POR TONELADA	VAR. DIA ANT. CTS. DLS./LIBRA	CONCEPTO	DOLARES POR LIBRA	DOLARES POR TONELADA	PESOS POR TONELADA	USc/Lb	
GANADO BOVINO EN PIE					CORTES DE CARNE					
JUN8	1.0653	2,348.47	44,716.07	1.68	Caja Cortes CHOICE	1.7621	3,884.76	73,967.79		
AUG8	1.0553	2,326.43	44,296.30	1.55	Caja Cortes SELECT	1.7070	3,763.29	71,654.85		
OCT8	1.0898	2,402.48	45,744.51	1.18						
DEC8	1.133	2,496.73	47,539.03	1.33						
GANADO BOVINO DE ENGORDA					INDICES					
MAY8	1.408	3,104.10	59,103.71	2.18	Índice CHOICE HWT	0.00	0.00	0.00		
AUG8	1.466	3,231.42	61,527.89	2.13	Índice SELECT LWT	0.00	0.00	0.00		
SEP8	1.471	3,241.89	61,727.28	1.68						
OCT8	1.473	3,246.85	61,821.73	1.48						

Los futuros de ganado bovino en pie del CME cerraron al alza este jueves por la firmeza de los precios de los físicos y los altos márgenes de utilidad que registran los procesadores. En cuanto al comercio internacional el reporte de ventas netas indicó que la semana anterior se vendieron 16,200 toneladas de carne de res, es decir 13% menos que el año pasado. El principal comprador fue Japón con 8,700 tm, Corea del Sur con 2,400 tm y Canadá con 2,400 tm. En esa misma semana las exportaciones fueron sin cambios con un total de 15,700 toneladas siendo el principal país Corea del Sur con 3,800 tm, México con 2,000 tm, Hong Kong con 1,500 tm y Taiwán con 1,200 tm.

GANADO PORCINO

CIERRE	CHICAGO MERCANTIL EXCHANGE				MERCADO DE FISICOS				
CONTRATO	DOLARES POR LIBRA	DOLARES POR TONELADA	PESOS POR TONELADA	VAR. DIA ANT. CTS. DLS./LIBRA	CERDO EN CANAL	DOLARES POR LIBRA	DOLARES POR TONELADA	PESOS POR TONELADA	USc/Lb
MAY8	0.6708	1,478.75	28,156.12	0.18	Rendimiento Magra 49-50%	0.5807	1,280.22	24,376.08	
JUN8	0.7350	1,620.40	30,853.14	0.00	Rendimiento Magra 51-52%	0.5997	1,322.11	25,173.65	
JUL8	0.7568	1,668.35	31,766.15	-0.23	Rendimiento Magra 53-54%	0.6183	1,363.12	25,954.42	
AUG8	0.7555	1,665.59	31,713.67	-0.20					

Los futuros de porcinos del CME cerraron mixtos a la baja por la debilidad de los precios de los físicos y la caída de los precios de los porcinos al mayoreo. El peso promedio semanal de los marranos en la zona de Iowa y sur de Minnesota en la semana que terminó en el 28 de abril fue de 285.5 libras, peso inferior a las 286.2 libras obtenidas la semana anterior y por arriba de las 284.5 libras de hace un año. La tendencia de los precios en el mercado al contado debe permanecer firme conforme el abasto disminuye. Otros factores para el corto plazo que son positivos para el mercado al contado son los rumores de que las negociaciones del NAFTA están avanzando lo que da soporte.

ALGODON

CIERRE	NEW YORK BOARD OF TRADE				MERCADO DE FISICOS				
CONTRATO	DOLARES POR LIBRA	DOLARES POR PACA (480 LIBRAS)	PESOS POR TONELADA	VAR. DIA ANT. CTS. DLS./LIBRA	CONCEPTO	DOLARES POR LIBRA	DOLARES POR PACA	PESOS POR TONELADA	USc/Lb
MAY8	0.8445	405.36	7,718.26	-0.56	Promedio Nueva York	0.8041	385.97	7,349.02	
JUL8	0.8450	405.60	7,722.83	-0.18					
OCT8	0.8130	390.24	7,430.36	0.08					
DEC8	0.7959	382.03	7,274.08	0.16					

Los futuros de algodón del ICE cerraron mixtos este jueves por la reciente fortaleza del crudo y la fuerza del dólar. En otras noticias del mercado, el reporte de ventas de exportación del USDA indicó que bajaron 39% las ventas del periodo 2017/2018 a 189,900 pacas, siendo Vietnam el principal comprador con 82,900 pacas, Indonesia con 60,400 pacas, Turquía con 24,800 pacas y China con 12,000 pacas. De las ventas del nuevo ciclo fueron de 299,100 pacas. Sin embargo, las exportaciones subieron 3% con un total de 432,600 pacas, siendo Vietnam con 103,000 pacas y China con 4,700 pacas los principales destinos. En cuanto al pronóstico del clima en los próximos días se esperan temperaturas arriba de lo normal y precipitaciones normales en el oeste de Texas, mientras que el pronóstico de 8 a 14 días indica que habrá temperaturas arriba de lo normal y menores precipitaciones.

CAFE

CIERRE	NEW YORK BOARD OF TRADE				MERCADO DE FISICOS				
CONTRATO	DOLARES POR LIBRA	DOLARES POR QUINTAL	PESOS POR TONELADA	VAR. DIA ANT. CTS. DLS./LIBRA	CONCEPTO	DOLARES POR LIBRA	DOLARES POR QUINTAL	PESOS POR TONELADA	USc/Lb
MAY8	1.2220	123.93	2,359.62	0.60	Mexicano	1.2725	129.05	2,457.13	
JUL8	1.2435	126.11	2,401.13	0.60	Nueva York Arábica	1.4444	146.48	2,789.06	
SEP8	1.2670	128.49	2,446.51	0.65	Colombiano Arábica	1.4775	149.84	2,852.98	
DEC8	1.3010	131.94	2,512.16	0.60	Brasil Arábica	1.2275	124.48	2,370.24	

Los futuros de café arábica del ICE cerraron al alza este día debido a la fuerza del real. En sintonía, las ganancias se vieron limitadas por expectativas de que los productores brasileños comiencen a cubrir pronto la cosecha masiva. El café arábica para julio subió 0.6 centavos, o un 0.5%, a 1.2435 dólares por libra, pero siguió por debajo del nivel máximo desde febrero tocado en la sesión previa, a 1.2595 dólares. El café robusta para julio también avanzó 24 dólares, o un 1.3%, a 1,831 dólares por tonelada.

FUENTE: CHICAGO MERCANTILE EXCHANGE (GANADO), NEW YORK BOARD OF TRADE (CAFÉ, ALGODÓN), REUTERS. FACTORES DE CONVERSION PARA GANADO Y ALGODÓN 2,204.62 LIBRAS POR TONELADA, CAFE 100 LIBRAS POR QUINTAL.

* LAS COTIZACIONES DE GANADO: BOVINO EN PIE (LIVE CATTLE), BOVINO DE ENGORDA (FEEDER CATTLE), PORCINO EN CANAL (LEAN HOGS).

A FIN DE CONTAR CON EL ÚLTIMO DATO DE CIERRE DE LOS PRECIOS DE FISICOS, EL PRESENTE INFORME SE ACTUALIZA DESPUÉS DE LAS 16:00 HRS. ESTE DOCUMENTO HA SIDO ELABORADO POR ASERCA Y LA INFORMACION CONTENIDA HA SIDO OBTENIDA DE FUENTES QUE SE CONSIDERAN FIDELIDADAS, CON EL FIN DE PROPORCIONAR INFORMACION ESTADISTICA Y GENERAL A LA FECHA DE LA EMISION DEL MISMO, POR LO QUE AL SER UN DOCUMENTO ES SOLO DE CARACTER INFORMATIVO, NO NOS HACEMOS RESPONSABLES DE CUALQUIER INTERPRETACION QUE DE ESTE SE HAGA.