



**ASERCA**  
**COORDINACION GENERAL DE ADMINISTRACION DE RIESGOS DE PRECIOS**  
**ANTES DIRECCION GENERAL DE OPERACIONES FINANCIERAS**  
**REPORTE DIARIO DEL COMPORTAMIENTO DEL MERCADO AGROPECUARIO INTERNACIONAL**

**ASPECTOS RELEVANTES**

Las acciones en la bolsa de Nueva York cerraron el día de hoy con importantes ganancias, del 1.39% en el caso del Dow Jones de Industriales, en una sesión que tuvo como protagonista principal a la firma Apple y el impacto de su fuerte subida en el resto del sector tecnológico. Al cierre de las operaciones, el Dow Jones ganó 331.80 puntos, hasta 24,261.95 enteros, mientras que el selectivo S&P 500 avanzó un 1.28 % y el índice compuesto del mercado Nasdaq subió un 1.71 por ciento. En su última jornada de la semana, la Bolsa Mexicana de Valores (BMV) terminó con números negativos, al registrar una pérdida de 0.22%. De esta forma, el S&P/BMV IPC, principal indicador accionario mexicano, cerró la jornada con un retroceso de 101.96 puntos respecto a su nivel previo, y se ubicó en las 46,992.17 unidades. El Banco de México (Banxico) fijó en 19.2017 pesos el tipo de cambio para solventar obligaciones denominadas en moneda extranjera pagaderas en el país. Los precios del petróleo cayeron este viernes, extendiendo las modestas ganancias de la sesión anterior, ya que los inminentes riesgos geopolíticos de posibles nuevas sanciones estadounidenses contra Irán respaldaron al mercado. El barril de petróleo tipo Brent del Mar del Norte para entregas en julio se cotizaba en 73.67 dólares al inicio de la sesión en el mercado electrónico Intercontinental Petroleum Exchange (ICE). El Brent subía cinco centavos (0.08%) respecto al cierre previo del jueves pasado, 73.62 dólares. En tanto, el crudo estadounidense West Texas Intermediate (WTI) para entregas en junio aumentaba tres centavos de dólar (0.04%) y se cotizaba en 68.46 dólares.

4-may-18

CONCEPTO	CIERRE	VAR %
DJ INDU AVERAGE (DJ) / CBOT	24,294.77	1.52
MEXICO BOLSA INDEX	46,905.45	-0.40
PETROLEO MEZCLA MEXICANA * /	59.90	
TIPO DE CAMBIO 48 hrs. ** /	COMPRA 19.1820	VENTA 19.1890

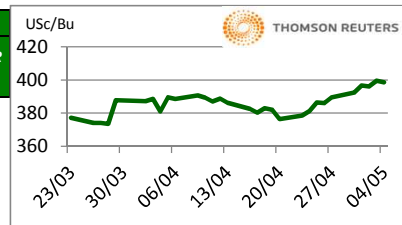
\* / Dólares por barril. Estimado informativo. Dato día anterior.

PEMEX emite la cotización diaria pública a las 6:00 PM.

\*\* / Pesos por dólar.

**M A I Z**

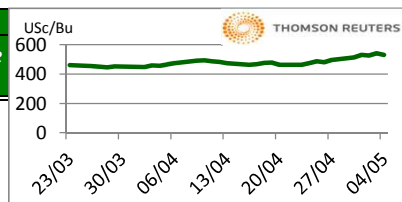
CIERRE	CHICAGO BOARD OF TRADE				MERCADO DE FISICOS				
	CONTRATO	DOLARES POR BUSHEL	DOLARES POR TONELADA	PESOS POR TONELADA	VAR. DIA ANT. CTS. DLS./BUSHEL	CONCEPTO	DOLARES POR BUSHEL	DOLARES POR TONELADA	PESOS POR TONELADA
MAY8	3.9875	156.98	3,012.31		-0.75	Kansas Amarillo # 2	3.9400	155.11	2,976.42
JUL8	4.0625	159.93	3,068.96		-1.75	Kansas Blanco	3.8400	151.17	2,900.88
SEP8	4.1375	162.89	3,125.62		-1.75	Golfo Exportación Amarillo # 2	4.5500	179.13	3,437.24
DEC8	4.2100	165.74	3,180.39		-1.25				
MAR9	4.2850	168.69	3,237.05		-1.50				



Los futuros de maíz cerraron en terreno negativo, en un ligero retroceso por ventas técnicas. El mercado de la soya y del trigo tienen influencia sobre el mercado de maíz. Las preocupaciones por el clima húmedo que ralentiza la siembra en Estados Unidos, la sequedad que acentúa el maíz de segunda cosecha en Brasil y las lluvias que obstaculizan las cosechas en Argentina dan apoyo a los precios.

**T R I G O**

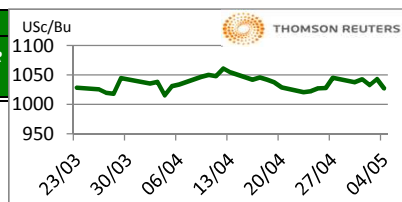
CIERRE	CHICAGO BOARD OF TRADE				MERCADO DE FISICOS				
	CONTRATO	DOLARES POR BUSHEL	DOLARES POR TONELADA	PESOS POR TONELADA	VAR. DIA ANT. CTS. DLS./BUSHEL	CONCEPTO	DOLARES POR BUSHEL	DOLARES POR TONELADA	PESOS POR TONELADA
MAY8	5.2750	193.82	3,719.27		-13.00	Kansas HRW	6.7000	246.18	4,724.00
JUL8	5.2625	193.36	3,710.46		-11.75	Minneapolis 1DNS 15%	8.1000	297.62	5,711.11
SEP8	5.4175	199.06	3,819.74		-11.00	Golfo Exportación SRW	5.8800	216.05	4,145.84
DEC8	5.6300	206.87	3,969.57		-9.75				



Los futuros de trigo cayeron en terreno negativo presionados por las ventas técnicas debido a las lluvias benéficas para el cultivo. Llegan lluvias benéficas a las Planicies de los EE.UU. que ayudan a reducir las condiciones adversas de la sequía que han golpeado a los cultivos.

**S O Y A**

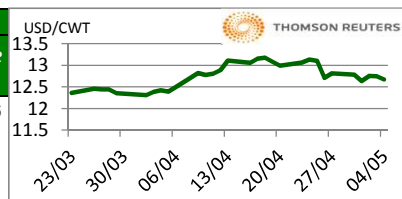
CIERRE	CHICAGO BOARD OF TRADE				MERCADO DE FISICOS				
	CONTRATO	DOLARES POR BUSHEL	DOLARES POR TONELADA	PESOS POR TONELADA	VAR. DIA ANT. CTS. DLS./BUSHEL	CONCEPTO	DOLARES POR BUSHEL	DOLARES POR TONELADA	PESOS POR TONELADA
MAY8	10.2725	377.45	7,242.88		-16.00	Kansas	10.2800	377.73	7,248.17
JUL8	10.3675	380.94	7,309.86		-16.50	Minneapolis	9.9700	366.33	7,029.60
AUG8	10.4000	382.13	7,332.78		-16.25	Golfo	10.9800	403.45	7,741.72
SEP8	10.3825	381.49	7,320.44		-14.00				



Los futuros de grano soya caen fuertemente este viernes, registrando una liquidación de posiciones largas porque las reuniones entre Estados Unidos y China para arreglar sus problemas comerciales, no fueron fructíferas y serán necesarias más reuniones. Asimismo, China no ha realizado compras e inclusive a cancelado embarques por temor a posibles aranceles, aun así, es normal en estas fechas ver algunas cancelaciones ya que en esta temporada China concentra sus compras en Brasil.

**A R R O Z**

CIERRE	NEW YORK BOARD OF TRADE				MERCADO DE FISICOS				
	CONTRATO	DOLARES POR CWT	DOLARES POR TONELADA	PESOS POR TONELADA	VAR. DIA ANT. CTS. DLS./CWT	CONCEPTO	DOLARES POR CWT	DOLARES POR TONELADA	PESOS POR TONELADA
MAY8	12.6800	279.55	5,364.22		-6.50	Texas L. Grain	26.7500	589.74	11,316.46
JUL8	12.9300	285.06	5,469.98		-8.50	Rice Lg 100% bkn		440.00	8,443.16
SEP8	12.2050	269.07	5,163.27		-2.50	Rice Lg 5%Bkn VN		445.00	8,539.11
NOV8	12.2350	269.74	5,175.96		-6.00	/ Precios semanales			



Los futuros de arroz de CBOT se debilitan por la fortaleza del dólar a nivel mundial después de los buenos datos de cifra de empleo donde la tasa de desempleo bajó a 3.9% y son niveles que no se veían desde el 2000, esta noticia hace que haya más posibilidades de alzas en la tasa de interés en la siguiente junta de la Reserva Federal que será el 13 de junio. El lunes, los negociadores comerciales de Estados Unidos, Canadá y México volverán a iniciar una nueva ronda de pláticas encaminadas a la actualización del Tratado de Libre Comercio de América del Norte.

FUENTE: CHICAGO BOARD OF TRADE (MAIZ, TRIGO, SOYA Y ARROZ), REUTERS.

FACTORES DE CONVERSION PARA MAIZ 39.36825 BUSHELS POR TONELADA, TRIGO Y SOYA 36.7437 BUSHELS POR TONELADA Y ARROZ 22.04622 CENTIWEIGHT POR TONELADA. A FIN DE CONTAR CON EL ÚLTIMO DATO DE CIERRE DE LOS PRECIOS DE FISICOS, EL PRESENTE INFORME SE ACTUALIZA DESPUÉS DE LAS 16:00 HRS. ESTE DOCUMENTO HA SIDO ELABORADO POR ASERCA Y LA INFORMACION CONTENIDA HA SIDO OBTENIDA DE FUENTES QUE SE CONSIDERAN FIDELIDADAS, CON EL FIN DE PROPORCIONAR INFORMACION ESTADISTICA Y GENERAL A LA FECHA DE LA EMISION DEL MISMO, POR LO QUE AL SER UN DOCUMENTO ES SOLO DE CARACTER INFORMATIVO, NO NOS HACEMOS RESPONSABLES DE CUALQUIER INTERPRETACION QUE DE ESTE SE HAGA.

## GANADO BOVINO

CIERRE	CHICAGO MERCANTIL EXCHANGE				MERCADO DE FÍSICOS					
CONTRATO	DOLARES POR LIBRA	DOLARES POR TONELADA	PESOS POR TONELADA	VAR. DIA ANT. CTS. DLS./LIBRA	CONCEPTO	DOLARES POR LIBRA	DOLARES POR TONELADA	PESOS POR TONELADA	Usc/Lb	
<b>GANADO BOVINO EN PIE</b>					<b>CORTES DE CARNE</b>					
JUN8	1.0605	2,338.00	44,863.87	-0.48	Caja Cortes CHOICE	1.7689	3,899.75	74,832.35		
AUG8	1.0508	2,316.50	44,451.40	-0.45	Caja Cortes SELECT	1.6740	3,690.53	70,817.65		
OCT8	1.0845	2,390.91	45,879.18	-0.53						
DEC8	1.127	2,483.50	47,655.97	-0.60						
<b>GANADO BOVINO DE ENGORDA</b>					<b>INDICES</b>					
MAY8	1.404	3,095.29	59,395.45	-0.40	Índice CHOICE HWT	2.01	4,436.58	85,133.48		
AUG8	1.463	3,225.91	61,901.99	-0.25	Índice SELECT LWT	1.85	4,077.67	78,246.32		
SEP8	1.468	3,235.83	62,092.36	-0.28						
OCT8	1.470	3,240.79	62,187.55	-0.28						

Los futuros de ganado bovino en pie del CME cerraron a la baja por los excesos de producción en EE.UU. Sin embargo, el mercado encuentra soporte ante las noticias de que los márgenes de utilidad de los que venden la carne de res al menudeo son muy buenos con un precio de \$126.00/cwt en el mercado al contado, un peso promedio del ganado disminuyendo y una demanda excepcional por carne de res por el consumidor final. Puede que la demanda por carne de res durante la primavera sea tal que la tendencia a la baja disminuya, por lo menos durante el mes de mayo.

## GANADO PORCINO

CIERRE	CHICAGO MERCANTIL EXCHANGE				MERCADO DE FÍSICOS				
CONTRATO	DOLARES POR LIBRA	DOLARES POR TONELADA	PESOS POR TONELADA	VAR. DIA ANT. CTS. DLS./LIBRA	CERDO EN CANAL	DOLARES POR LIBRA	DOLARES POR TONELADA	PESOS POR TONELADA	Usc/Lb
MAY8	0.6708	1,478.75	28,375.71	0.00	Rendimiento Magra 49-50%	0.5818	1,282.65	24,612.73	
JUN8	0.7353	1,620.95	31,104.35	0.03	Rendimiento Magra 51-52%	0.6009	1,324.76	25,420.75	
JUL8	0.7558	1,666.14	31,971.59	-0.10	Rendimiento Magra 53-54%	0.6196	1,365.98	26,211.84	
AUG8	0.7560	1,666.69	31,982.17	0.05					

Los futuros de porcinos del CME se debilitan ante los retrocesos de los precios de los físicos y la caída de los precios de los porcinos al mayoreo. La empresa Agri Tendencias y Servicios indica que la tendencia se mantiene a la baja y la atención del mercado continúa puesta sobre los niveles de producción y la demanda. De acuerdo con el USDA, el precio de las mezclas de carne de porcino bajó 1.75 USD/ctw en comparación con el miércoles para llegar a las 68.02 USD/ctw. La semana pasada el precio estaba en los 67.14 USD/ctw. El precio de la panceta cayó 2.19 dólares, para llegar a los 85.28 USD/ctw. El promedio de los últimos cinco días fue de 85.0 USD/ctw. El índice de porcinos magros del CME al 1 de mayo subió a 62.66 dólares, la semana pasada el índice era de 60.44 USD/ctw.

## ALGODON

CIERRE	NEW YORK BOARD OF TRADE				MERCADO DE FÍSICOS				
CONTRATO	DOLARES POR LIBRA	DOLARES POR PACA (480 LIBRAS)	PESOS POR TONELADA	VAR. DIA ANT. CTS. DLS./LIBRA	CONCEPTO	DOLARES POR LIBRA	DOLARES POR PACA	PESOS POR TONELADA	Usc/Lb
MAY8	0.8635	414.48	7,953.46	1.90	Promedio Nueva York	0.8014	384.67	7,381.47	
JUL8	0.8690	417.12	8,004.12	2.40					
OCT8	0.8285	397.68	7,631.08	1.55					
DEC8	0.8057	386.74	7,421.08	0.98					

Los futuros de algodón del ICE cerraron positivos este viernes por la fortaleza del crudo. En otras noticias del mercado, los compromisos de exportación son 18.5% más grandes que el año pasado. Son el 114% de la proyección de exportación anual del USDA, con un ritmo normal del 96%. El índice Cotlook A a 93.50 Usc/lb. El precio mundial ajustado se actualizó a 74.99 Usc/lb, más alto que la semana anterior.

## CAFE

CIERRE	NEW YORK BOARD OF TRADE				MERCADO DE FÍSICOS				
CONTRATO	DOLARES POR LIBRA	DOLARES POR QUINTAL	PESOS POR TONELADA	VAR. DIA ANT. CTS. DLS./LIBRA	CONCEPTO	DOLARES POR LIBRA	DOLARES POR QUINTAL	PESOS POR TONELADA	Usc/Lb
MAY8	1.2045	122.15	2,343.97	-1.75	Mexicano	1.2885	130.67	2,507.43	
JUL8	1.2260	124.33	2,385.81	-1.75	Nueva York Arábica	1.4494	146.99	2,820.54	
SEP8	1.2495	126.72	2,431.54	-1.75	Colombiano Arábica	1.4925	151.36	2,904.42	
DEC8	1.2840	130.21	2,498.67	-1.70	Brasil Arábica	1.2325	124.99	2,398.46	

Los futuros de café arábica del ICE cerraron a la baja este día debido a la fuerza del dólar, que arrastró los precios ya que subió frente a la mayoría de las monedas principales el día de hoy. En otras noticias del mercado, todos los ojos están en el inicio de la cosecha brasileña 2018-2019, algunos reportes dicen que el nuevo abastecimiento de café arábica podría empezar a llegar a las cooperativas dentro de los próximos 10 a 15 días. Generalmente la cosecha de arábica empieza a finales de mayo/principios de junio. Las condiciones climáticas permanecerán favorables para la cosecha y la expectativa es de una cosecha grande de alrededor de 55 millones de sacos, lo cual mantendrá al mercado global cubierto en el corto plazo.

FUENTE: CHICAGO MERCANTILE EXCHANGE (GANADO), NEW YORK BOARD OF TRADE (CAFÉ, ALGODÓN), REUTERS. FACTORES DE CONVERSION PARA GANADO Y ALGODÓN 2,204.62 LIBRAS POR TONELADA, CAFE:100 LIBRAS POR QUINTAL.

\* LAS COTIZACIONES DE GANADO: BOVINO EN PIE (LIVE CATTLE), BOVINO DE ENGORDA (FEEDER CATTLE), PORCINO EN CANAL (LEAN HOGS).

A FIN DE CONTAR CON EL ÚLTIMO DATO DE CIERRE DE LOS PRECIOS DE FÍSICOS, EL PRESENTE INFORME SE ACTUALIZA DESPUÉS DE LAS 16:00 HRS. ESTE DOCUMENTO HA SIDO ELABORADO POR ASERCA Y LA INFORMACION CONTENIDA HA SIDO OBTENIDA DE FUENTES QUE SE CONSIDERAN FIDELIDADAS, CON EL FIN DE PROPORCIONAR INFORMACION ESTADISTICA Y GENERAL A LA FECHA DE LA EMISION DEL MISMO, POR LO QUE AL SER UN DOCUMENTO ES SOLO DE CARACTER INFORMATIVO, NO NOS HACEMOS RESPONSABLES DE CUALQUIER INTERPRETACION QUE DE ESTE SE HAGA.