



**ASERCA**  
**COORDINACION GENERAL DE ADMINISTRACION DE RIESGOS DE PRECIOS**  
**ANTES DIRECCION GENERAL DE OPERACIONES FINANCIERAS**  
**REPORTE DIARIO DEL COMPORTAMIENTO DEL MERCADO AGROPECUARIO INTERNACIONAL**

**ASPECTOS RELEVANTES**

Las acciones en la bolsa de Nueva York cerraron este lunes con una ligera alza tras una sesión volátil, en la que la debilidad del sector defensivo opacó el optimismo por los comentarios conciliatorios del presidente Donald Trump que calmaron las aguas en medio de las tensiones comerciales entre Estados Unidos y China. El Promedio Industrial Dow Jones subió 68.24 puntos, o 0.27%, a 24,899.41 puntos; mientras que el S&P 500 avanzó 2.41 puntos, o 0.09%, a 2,730.13 puntos. En tanto, el Nasdaq Composite ganó 8.43 puntos, o un 0.11%, a 7,411.32 puntos. La Bolsa Mexicana de Valores cerró (BMV) terminó con una baja de 0.45%, debido a una toma de utilidades motivadas por menores expectativas de que el Tratado de Libre Comercio con América del Norte (TLCAN) quede concluido en el corto plazo. El S&P BMV IPC, se ubicó en 46,519.29 unidades, con un descenso de 209.63 enteros respecto al nivel previo. El Banco de México (Banxico) fijó en 19.5214 pesos el tipo de cambio para solventar obligaciones denominadas en moneda extranjera pagaderas en el país. Los precios del petróleo subieron este lunes después que la OPEP informó que el exceso mundial de crudo virtualmente ha sido eliminado, al tiempo que el diferencial entre el contrato Brent y el de Estados Unidos aumentó a más de 7 dólares, el máximo en cinco meses. El referencial Brent ganó 1.11 dólares, o un 1.44%, a 78.23 dólares por barril, mientras que el West Texas Intermediate (WTI) en Estados Unidos avanzó 26 centavos, o un 0.37%, a 70.96 dólares por barril.

14-may-18

CONCEPTO	CIERRE	VAR %
DJ INDU AVERAGE (DJ) / CBOT	24,887.49	0.23
MEXICO BOLSA INDEX	46,540.89	-0.40
PETROLEO MEZCLA MEXICANA * /	63.76	
TIPO DE CAMBIO 48 hrs. ** /	COMPRA 19.5390	VENTA 19.5450

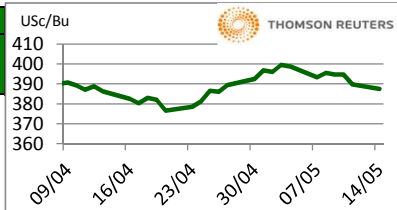
\* / Dólares por barril. Estimado informativo. Dato día anterior.

PEMEX emite la cotización diaria pública a las 6:00 PM.

\*\* / Pesos por dólar.

**M A I Z**

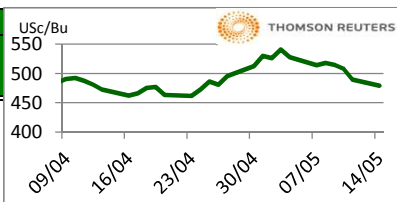
CIERRE	CHICAGO BOARD OF TRADE				MERCADO DE FISICOS				
	CONTRATO	DOLARES POR BUSHEL	DOLARES POR TONELADA	PESOS POR TONELADA	VAR. DIA ANT. CTS. DLS./BUSHEL	CONCEPTO	DOLARES POR BUSHEL	DOLARES POR TONELADA	PESOS POR TONELADA
MAY8	3.8900	153.14	2,993.17		-0.75	Kansas Amarillo # 2	3.8650	152.16	2,973.93
JUL8	3.9650	156.10	3,050.88		0.00	Kansas Blanco	3.8400	151.17	2,954.70
SEP8	4.0475	159.34	3,114.36		-0.25	Golfo Exportación Amarillo # 2	4.5100	177.55	3,470.23
DEC8	4.1425	163.08	3,187.46		-0.25				
MAR9	4.2300	166.53	3,254.78		-0.25				



Los futuros de maíz cerraron a la baja, en medio de la espera del reporte del USDA por la tarde, que mostrará el nivel de avance del cultivo. Aún hay soporte por las preocupaciones de que llegue la lluvia tan necesaria en la zona del Medio Oeste en los Estados Unidos. Analistas esperan que USDA muestre un avance del 59 por ciento al 13 de mayo, comparado con el 63 por ciento del promedio de cinco años. El reporte de inspecciones de exportación es de 1.555 millones de toneladas, en línea con las expectativas del mercado.

**T R I G O**

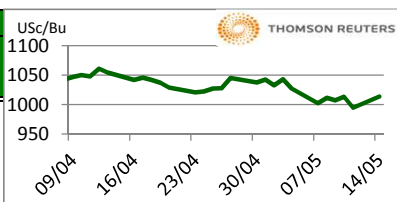
CIERRE	CHICAGO BOARD OF TRADE				MERCADO DE FISICOS				
	CONTRATO	DOLARES POR BUSHEL	DOLARES POR TONELADA	PESOS POR TONELADA	VAR. DIA ANT. CTS. DLS./BUSHEL	CONCEPTO	DOLARES POR BUSHEL	DOLARES POR TONELADA	PESOS POR TONELADA
MAY8	4.8050	176.55	3,450.74		-9.00	Kansas HRW	6.3000	231.49	4,524.38
JUL8	4.9125	180.50	3,527.94		-7.50	Minneapolis 1DNS 15%	7.6500	281.09	5,493.89
SEP8	5.0800	186.66	3,648.23		-7.75	Golfo Exportación SRW	5.4900	201.72	3,942.67
DEC8	5.3025	194.83	3,808.02		-7.00				



Los futuros de trigo en Chicago cayeron este lunes, extendiendo pérdidas por la preocupación de las condiciones del trigo en cuanto a rendimiento, calidad. El pronóstico indica algunas lluvias en las Planicies de los EE.UU., al igual que en Ucrania y Rusia, lo que pesa en el mercado.

**S O Y A**

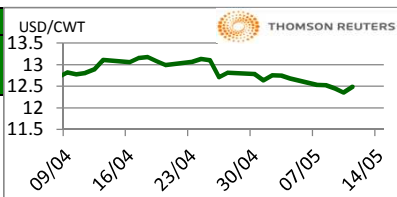
CIERRE	CHICAGO BOARD OF TRADE				MERCADO DE FISICOS				
	CONTRATO	DOLARES POR BUSHEL	DOLARES POR TONELADA	PESOS POR TONELADA	VAR. DIA ANT. CTS. DLS./BUSHEL	CONCEPTO	DOLARES POR BUSHEL	DOLARES POR TONELADA	PESOS POR TONELADA
MAY8	10.1300	372.21	7,274.92		18.25	Kansas	9.8300	361.19	7,059.47
JUL8	10.1775	373.96	7,309.03		14.50	Minneapolis	9.5100	349.43	6,829.66
AUG8	10.2100	375.15	7,332.37		13.75	Golfo	10.5300	386.91	7,562.18
SEP8	10.2075	375.06	7,330.57		10.75				



Los futuros de grano soya lograron un soporte, dando revés a la fuerte caída del viernes, apoyado por compras derivadas de señales de una mejora en la demanda, de acuerdo a operadores. USDA indicó hoy que las inspecciones de exportación fueron de 688,195 toneladas, en el rango alto esperado por el mercado de entre 450,000 a 650,000 toneladas.

**A R R O Z**

CIERRE	NEW YORK BOARD OF TRADE				MERCADO DE FISICOS				
	CONTRATO	DOLARES POR CWT	DOLARES POR TONELADA	PESOS POR TONELADA	VAR. DIA ANT. CTS. DLS./CWT	CONCEPTO	DOLARES POR CWT	DOLARES POR TONELADA	PESOS POR TONELADA
MAY8	12.3250	271.72	5,310.77		-16.00	Texas L. Grain	26.7500	589.74	11,526.41
JUL8	12.5050	275.69	5,388.33		-15.00	Rice Lg 100% bkn		445.00	8,697.53
SEP8	11.9250	262.90	5,138.41		-13.00	Rice Lg 5%Bkn VN		460.00	8,990.70
NOV8	12.0150	264.89	5,177.19		-12.50				



Los futuros de arroz de Chicago cerraron a la baja por los avances de la siembra en EE.UU., donde la siembra ha finalizado en la zona de los estados del Golfo. Hay mucha incertidumbre sobre la renegociación del Tratado de Libre Comercio ya que el jueves vence una fecha clave impuesta por los congresistas para someter la renegociación de forma rápida en las cámaras y de acuerdo al Secretario Guajardo, todavía hay muchos temas en los que no hay acuerdos. Hay que estar al pendiente de las entrevistas en los siguientes días ya que pudiera haber más volatilidad en los mercados.

FUENTE: CHICAGO BOARD OF TRADE (MAIZ, TRIGO, SOYA Y ARROZ), REUTERS.

FACTORES DE CONVERSION PARA MAIZ 39.36825 BUSHELS POR TONELADA, TRIGO Y SOYA 36.7437 BUSHELS POR TONELADA Y ARROZ 22.04622 CENTIWEIGHT POR TONELADA. A FIN DE CONTAR CON EL ÚLTIMO DATO DE CIERRE DE LOS PRECIOS DE FISICOS, EL PRESENTE INFORME SE ACTUALIZA DESPUÉS DE LAS 16:00 HRS. ESTE DOCUMENTO HA SIDO ELABORADO POR ASERCA Y LA INFORMACION CONTENIDA HA SIDO OBTENIDA DE FUENTES QUE SE CONSIDERAN FIDELIDAD, CON EL FIN DE PROPORCIONAR INFORMACION ESTADISTICA Y GENERAL A LA FECHA DE LA EMISION DEL MISMO, POR LO QUE AL SER UN DOCUMENTO ES SOLO DE CARACTER INFORMATIVO, NO NOS HACEMOS RESPONSABLES DE CUALQUIER INTERPRETACION QUE DE ESTE SE HAGA.

## GANADO BOVINO

CIERRE	CHICAGO MERCANTIL EXCHANGE				MERCADO DE FÍSICOS					
CONTRATO	DOLARES POR LIBRA	DOLARES POR TONELADA	PESOS POR TONELADA	VAR. DIA ANT. CTS. DLS./LIBRA	CONCEPTO	DOLARES POR LIBRA	DOLARES POR TONELADA	PESOS POR TONELADA	USc/Lb	
<b>GANADO BOVINO EN PIE</b>					<b>CORTES DE CARNE</b>					
JUN8	1.0463	2,306.58	45,082.18	-3.00	Caja Cortes CHOICE	1.7695	3,901.08	76,246.51		
AUG8	1.0190	2,246.51	43,907.99	-2.53	Caja Cortes SELECT	1.7454	3,847.94	75,208.06		
OCT8	1.0528	2,320.91	45,362.26	-2.20						
DEC8	1.100	2,425.08	47,398.23	-1.80						
<b>GANADO BOVINO DE ENGORDA</b>					<b>INDICES</b>					
MAY8	1.354	2,985.06	58,342.91	-3.03	Índice CHOICE HWT	0.00	0.00	0.00		
AUG8	1.404	3,094.74	60,486.60	-3.53	Índice SELECT LWT	0.00	0.00	0.00		
SEP8	1.408	3,104.10	60,669.73	-3.18						
OCT8	1.416	3,120.64	60,992.90	-2.93						

Los futuros de ganado bovino en pie del CME cayeron por los retrocesos de los precios de los físicos. El sacrificio de la semana pasada totalizó 645,000 cabezas, comparado con 647,000 la semana anterior y ligeramente por debajo de lo esperado. La producción de carne de res a la fecha está 3.2% sobre el ritmo del año pasado. El reporte mensual de oferta y demanda del USDA del pasado jueves estimó un incremento anual de producción 2018 de carne de res de 3.9% y luego un aumento de 1.8% en 2019, nivel record alto. En el lado de las exportaciones, el USDA aumenta 4% contra 2018 las exportaciones 2019, pero mantiene el incremento doméstico per cápita de carne de res en su nivel alto de 9 años.

## GANADO PORCINO

CIERRE	CHICAGO MERCANTIL EXCHANGE				MERCADO DE FÍSICOS				
CONTRATO	DOLARES POR LIBRA	DOLARES POR TONELADA	PESOS POR TONELADA	VAR. DIA ANT. CTS. DLS./LIBRA	CERDO EN CANAL	DOLARES POR LIBRA	DOLARES POR TONELADA	PESOS POR TONELADA	USc/Lb
MAY8	0.6525	1,438.51	28,115.77	-0.05	Rendimiento Magra 49-50%	0.5974	1,317.04	25,741.55	
JUN8	0.7615	1,678.82	32,812.50	1.05	Rendimiento Magra 51-52%	0.6166	1,359.37	26,568.86	
JUL8	0.7873	1,735.59	33,922.05	1.75	Rendimiento Magra 53-54%	0.6354	1,400.82	27,378.94	
AUG8	0.7838	1,727.87	33,771.24	1.43					

Los futuros de porcinos del CME cerraron mixtos este lunes. Los contratos diferidos encontraron soporte por la fuerza de los precios de los físicos y de la fuerza de los precios de los porcinos al mayoreo. Sin embargo, el mercado se encuentra presionado debido a que se espera mayor volatilidad esta semana debido al progreso o la falta de él en el TLCAN. Los inventarios de porcinos disminuyen estacionalmente y probablemente veamos alguna mejor demanda en los próximos días. El acumulado de sacrificios de la semana pasada se reportó en 2.313 millones de cabezas, ligeramente menor a lo esperado y el menor total de una semana no festiva en todo el año.

## ALGODON

CIERRE	NEW YORK BOARD OF TRADE				MERCADO DE FÍSICOS				
CONTRATO	DOLARES POR LIBRA	DOLARES POR PACA (480 LIBRAS)	PESOS POR TONELADA	VAR. DIA ANT. CTS. DLS./LIBRA	CONCEPTO	DOLARES POR LIBRA	DOLARES POR PACA	PESOS POR TONELADA	USc/Lb
JUL8	0.8370	401.76	7,852.40	-0.92	Promedio Nueva York	0.8030	385.44	7,533.42	
OCT8	0.8120	389.76	7,617.86	-0.82					
DEC8	0.7986	383.33	7,492.15	-0.38					
MAR9	0.7965	382.32	7,472.44	-0.41					

Los futuros de algodón del ICE cerraron a la baja este lunes, debido a la fuerza del dólar. En otras noticias, el USDA estima que los inventarios finales del ciclo 2018-19 serán de 5.2 millones de pacas, lo que sería 500,000 más que el ciclo pasado. Las proyecciones para el nuevo ciclo son preliminares y pudieran variar con el tiempo, en junio el USDA dará a conocer su primer reporte de siembra de este año, ya con los números que reportan los productores. El índice Cotlook A bajó a 93.1 USc/lb. El precio mundial ajustado del USDA para esta semana es de 75.58 USc/lb.

## CAFE

CIERRE	NEW YORK BOARD OF TRADE				MERCADO DE FÍSICOS				
CONTRATO	DOLARES POR LIBRA	DOLARES POR QUINTAL	PESOS POR TONELADA	VAR. DIA ANT. CTS. DLS./LIBRA	CONCEPTO	DOLARES POR LIBRA	DOLARES POR QUINTAL	PESOS POR TONELADA	USc/Lb
MAY8	1.1365	115.26	2,252.67	-1.60	Mexicano	1.2290	124.64	2,436.01	
JUL8	1.1760	119.26	2,330.96	-1.80	Nueva York Arábica	1.4119	143.18	2,798.54	
SEP8	1.1990	121.59	2,376.55	-1.80	Colombiano Arábica	1.4350	145.53	2,844.33	
DEC8	1.2345	125.19	2,446.92	-1.75	Brasil Arábica	1.1650	118.15	2,309.16	

Los futuros de café arábica del ICE cerraron a la baja este día debido a la caída del real. La moneda de Brasil también presionó a los precios del café robusta. En otras noticias del mercado, la Organización Internacional del Café (ICO) modificó sus estimados de producción de esta temporada a 159.92 millones de sacos. Esto representa un déficit mundial para el abastecimiento de 254,000 sacos y se compara con el superávit de las estimaciones pasadas. El café arábica para julio bajó 1.8 centavos, o 1.5%, a \$1.176 por libra, después de caer a su nivel más débil desde el 20 de abril a \$1.172. El café robusta para julio también bajó \$16, o 0.9%, a \$1,742 por tonelada.

FUENTE: CHICAGO MERCANTILE EXCHANGE (GANADO), NEW YORK BOARD OF TRADE (CAFÉ, ALGODÓN), REUTERS. FACTORES DE CONVERSION PARA GANADO Y ALGODÓN 2,204.62 LIBRAS POR TONELADA, CAFE.100 LIBRAS POR QUINTAL.

\* LAS COTIZACIONES DE GANADO: BOVINO EN PIE (LIVE CATTLE), BOVINO DE ENGORDA (FEEDER CATTLE), PORCINO EN CANAL (LEAN HOGS).

A FIN DE CONTAR CON EL ÚLTIMO DATO DE CIERRE DE LOS PRECIOS DE FÍSICOS, EL PRESENTE INFORME SE ACTUALIZA DESPUÉS DE LAS 16:00 HRS. ESTE DOCUMENTO HA SIDO ELABORADO POR ASERCA Y LA INFORMACION CONTENIDA HA SIDO OBTENIDA DE FUENTES QUE SE CONSIDERAN FIDELIDAD, CON EL FIN DE PROPORCIONAR INFORMACION ESTADISTICA Y GENERAL A LA FECHA DE LA EMISION DEL MISMO, POR LO QUE AL SER UN DOCUMENTO ES SOLO DE CARACTER INFORMATIVO, NO NOS HACEMOS RESPONSABLES DE CUALQUIER INTERPRETACION QUE DE ESTE SE HAGA.