



ASERCA
COORDINACION GENERAL DE ADMINISTRACIÓN DE RIESGOS DE PRECIOS
ANTES DIRECCION GENERAL DE OPERACIONES FINANCIERAS
REPORTE DIARIO DEL COMPORTAMIENTO DEL MERCADO AGROPECUARIO INTERNACIONAL

ASPECTOS RELEVANTES

Las acciones en la bolsa de Nueva York cayeron este martes, en una sesión en la que el Dow Jones puso fin a una racha de ocho alzas seguidas, tras el avance de los rendimientos de los bonos y los sólidos datos de ventas minoristas que avivaron las preocupaciones sobre la inflación. El Promedio Industrial Dow Jones cayó 193 puntos, o un 0.78%, a 24,706.41 puntos; mientras que el S&P 500 perdió 18.68 puntos, o un 0.68%, a 2,711.45 puntos. En tanto, el Nasdaq Composite retrocedió 59.69 puntos, o un 0.81%, a 7,351.63 puntos. La Bolsa Mexicana de Valores (BMV) permaneció en terreno negativo este martes, para cerrar con una baja de 0.56%, en línea con sus pares estadounidenses, debido a la incertidumbre que se mantiene por temas comerciales y geopolíticos y datos económicos globales. El S&P BMV IPC, se ubicó en 46,258.96 unidades, con un descenso de 260.33 puntos respecto al nivel previo. El Banco de México (Banxico) fijó en 19.7854 pesos el tipo de cambio para solventar obligaciones denominadas en moneda extranjera pagaderas en el país. Los precios del petróleo subieron después de que la OPEP informó que el exceso mundial de crudo virtualmente ha sido eliminado. El referencial Brent ganó 1.11 dólares, o 1.44%, a 78.23 dólares por barril, mientras que el West Texas Intermediate (WTI) en Estados Unidos avanzó 26 centavos, o 0.37%, a 70.96 dólares por barril.

15-may-18

CONCEPTO	CIERRE	VAR %
DJ INDU AVERAGE (.DJI) / CBOT	24,668.94	-0.93
MEXICO BOLSA INDEX	46,191.92	-0.70
PETROLEO MEZCLA MEXICANA * /	64.44	
TIPO DE CAMBIO 48 hrs. ** /	COMPRA 19.8830	VENTA 19.8900

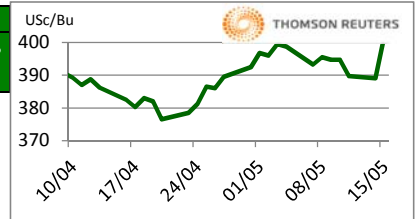
* / Dólares por barril. Estimado informativo. Dato día anterior.

PEMEX emite la cotización diaria pública a las 6:00 PM.

** / Pesos por dólar.

MAIZ

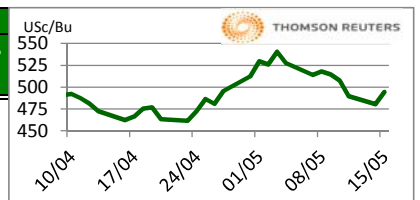
CIERRE	CHICAGO BOARD OF TRADE				MERCADO DE FÍSICOS				
	CONTRATO	DOLARES POR BUSHEL	DOLARES POR TONELADA	PESOS POR TONELADA	VAR. DIA ANT. CTS. DLS./BUSHEL	CONCEPTO	DOLARES POR BUSHEL	DOLARES POR TONELADA	PESOS POR TONELADA
JUL8	4.0225	158.36	3,149.76	5.75		Kansas Amarillo # 2	3.8650	152.16	3,026.43
SEP8	4.1050	161.61	3,214.36	5.75		Kansas Blanco	3.8400	151.17	3,006.85
DEC8	4.1925	165.05	3,282.87	5.00		Golfo Exportación Amarillo # 2	4.5100	177.55	3,531.49
MAR9	4.2725	168.20	3,345.51	4.25					
MAY9	4.3175	169.97	3,380.75	3.75					



Los futuros de maíz cerraron al alza debido a los pronósticos de lluvias en la zona del Medio Oeste de EE.UU., condición que frenaría la siembra del grano. El mercado presenta compras de carácter técnico después de que ayer se llegara a niveles de soporte. Los analistas de Agri Tendencias informan que los fundamentales de mediano y largo plazo soportan los precios (por la fuerte baja en los inventarios mundiales), sin embargo, en el corto plazo, el alza pudiera estar limitada por el buen clima y el avance del 62% en la siembra en EE.UU.

TRIGO

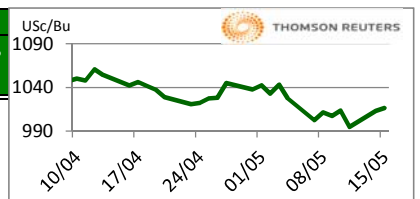
CIERRE	CHICAGO BOARD OF TRADE				MERCADO DE FÍSICOS				
	CONTRATO	DOLARES POR BUSHEL	DOLARES POR TONELADA	PESOS POR TONELADA	VAR. DIA ANT. CTS. DLS./BUSHEL	CONCEPTO	DOLARES POR BUSHEL	DOLARES POR TONELADA	PESOS POR TONELADA
JUL8	4.9350	181.33	3,606.66	2.25		Kansas HRW	6.2700	230.38	4,582.32
SEP8	5.0975	187.30	3,725.42	1.75		Minneapolis 1DNS 15%	7.6600	281.46	5,598.17
DEC8	5.3150	195.29	3,884.37	1.25		Golfo Exportación SRW	5.4100	198.78	3,953.80
MAR9	5.4925	201.81	4,014.10	0.75					



Los futuros de trigo rojo suave de CBOT registraron números positivos ante coberturas cortas y compras de oportunidad. El mercado se encontró presionado por el alza en la calificación del trigo de invierno que pasó de 34% a 36% de bueno a excelente y por perspectivas de lluvias favorables en las Planicies del Sur. Sin embargo, el mercado ha bajado mucho en poco tiempo y se encuentra algo sobrevendido. Egipto compró 60,000 toneladas de trigo a Ucrania. Esta licitación fue sorpresiva para el mercado ya que Egipto justo está en temporada de cosecha.

SOYA

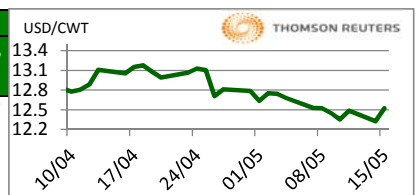
CIERRE	CHICAGO BOARD OF TRADE				MERCADO DE FÍSICOS				
	CONTRATO	DOLARES POR BUSHEL	DOLARES POR TONELADA	PESOS POR TONELADA	VAR. DIA ANT. CTS. DLS./BUSHEL	CONCEPTO	DOLARES POR BUSHEL	DOLARES POR TONELADA	PESOS POR TONELADA
JUL8	10.1875	374.33	7,445.35	1.00		Kansas	10.0300	368.54	7,330.25
AUG8	10.2200	375.52	7,469.11	1.00		Minneapolis	9.6800	355.68	7,074.46
SEP8	10.2275	375.80	7,474.59	2.00		Golfo	10.6800	392.42	7,805.29
NOV8	10.2475	376.53	7,489.20	1.50					



Los futuros de grano de soya de Chicago tuvieron una sesión muy movida este día. Los precios oscilaron en territorio positivo y negativos durante la mayor parte de la jornada. Sin embargo, cerró positivo por los retrocesos del dólar. Por otro lado, el mercado revertía sus ganancias por factores técnicos. En cuanto a la harina de soya, el día de hoy vemos una toma de utilidades ya que hay incertidumbre de cómo se desarrollarán las reuniones entre Estados Unidos y China. El mercado encuentra soporte por la mala calidad y los menores estimados de producción en Argentina y esto hace que la tendencia continúe siendo alcista.

ARROZ

CIERRE	NEW YORK BOARD OF TRADE				MERCADO DE FÍSICOS				
	CONTRATO	DOLARES POR CWT	DOLARES POR TONELADA	PESOS POR TONELADA	VAR. DIA ANT. CTS. DLS./CWT	CONCEPTO	DOLARES POR CWT	DOLARES POR TONELADA	PESOS POR TONELADA
JUL8	12.4850	275.25	5,474.67	-2.00		Texas L. Grain	26.7500	589.74	11,729.87
SEP8	11.9200	262.79	5,226.92	-0.50		Rice Lg 100% bkn		445.00	8,851.05
NOV8	11.9900	264.33	5,257.61	-2.50		Rice Lg 5%Bkn VN		460.00	9,149.40
JAN9	12.1400	267.64	5,323.39	-2.50		/ Precios semanales			



Los futuros de arroz de CBOT caen por los avances de la siembra del grano en EE.UU. Hasta el 8 de mayo de 2018, los precios de exportación del arroz de Tailandia aumentaron alrededor de 1% de una semana a otra debido a la demanda de arroz blanco de Filipinas. El gobierno de Tailandia realizará una subasta para vender 43,725 toneladas de arroz de calidad alimentaria el 18 de mayo de 2018. El gobierno también planea realizar otra licitación por 1.5 millones de toneladas de arroz de calidad alimentaria y 500,000 toneladas de arroz deteriorado en junio de 2018.

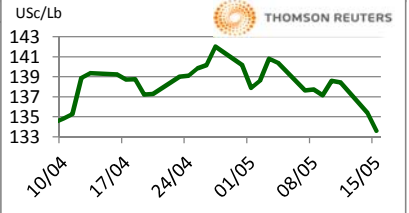
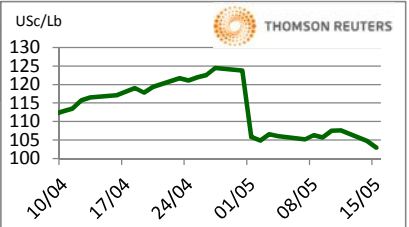
FUENTE: CHICAGO BOARD OF TRADE (MAIZ, TRIGO, SOYA Y ARROZ), REUTERS.

FACTORES DE CONVERSION PARA MAIZ 39.36825 BUSHELS POR TONELADA, TRIGO Y SOYA 36.7437 BUSHELS POR TONELADA Y ARROZ 22.04622 CENTIWEIGHT POR TONELADA.

A FIN DE CONTAR CON EL ÚLTIMO DATO DE CIERRE DE LOS PRECIOS DE FÍSICOS, EL PRESENTE INFORME SE ACTUALIZA DESPUÉS DE LAS 16:00 HRS. ESTE DOCUMENTO HA SIDO ELABORADO POR ASERCA Y LA INFORMACION CONTENIDA HA SIDO OBTENIDA DE FUENTES QUE SE CONSIDERAN FIDELIDADAS, CON EL FIN DE PROPORCIONAR INFORMACION ESTADISTICA Y GENERAL A LA FECHA DE LA EMISION DEL MISMO, POR LO QUE AL SER UN DOCUMENTO ES SOLO DE CARACTER INFORMATIVO, NO NOS HACEMOS RESPONSABLES DE CUALQUIER INTERPRETACION QUE DE ESTE SE HAGA.

GANADO BOVINO

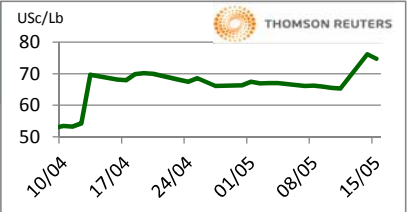
CHICAGO MERCANTIL EXCHANGE					MERCADO DE FÍSICOS			
CIERRE	CONTRATO				CONCEPTO	DOLARES POR LIBRA	DOLARES POR TONELADA	PESOS POR TONELADA
	DOLARES POR LIBRA	DOLARES POR TONELADA	PESOS POR TONELADA	VAR. DIA ANT. CTS. DLS./LIBRA				
GANADO BOVINO EN PIE					CORTES DE CARNE			
JUN8	1.0298	2,270.21	45,154.43	-1.65	Caja Cortes CHOICE	1.7775	3,918.71	77,943.18
AUG8	1.0040	2,213.44	44,025.29	-1.50	Caja Cortes SELECT	1.7544	3,867.79	76,930.25
OCT8	1.0375	2,287.29	45,494.26	-1.53				
DEC8	1.086	2,394.22	47,620.98	-1.40				
GANADO BOVINO DE ENGORDA					INDICES			
MAY8	1.336	2,944.27	58,561.53	-1.85	Índice CHOICE HWT	2.03	4,467.44	88,857.42
AUG8	1.385	3,052.30	60,710.18	-1.93	Índice SELECT LWT	1.82	4,007.56	79,710.33
SEP8	1.390	3,063.32	60,929.42	-1.85				
OCT8	1.396	3,077.65	61,214.45	-1.95				



Los futuros de ganado bovino en pie del CME cerraron a la baja en la jornada de este día por ventas técnicas. La producción de carne de res del segundo trimestre se espera que sea por 6,750 millones de libras, un 5.3% más que el año pasado. Al parecer el mercado considera que el precio físico ha tocado un techo. Muchas comercializadoras realizaron la semana pasada más compras previo a la celebración de Memorial Day. Por esta razón podríamos ver una baja en los precios físicos. Hoy el mercado vuelve a bajar y al igual que sucede en otros commodities agrícolas hay mucha atención en cómo evolucionen las negociaciones entre Estados Unidos y China, así como lo que suceda con la modernización del TLCAN.

GANADO PORCINO

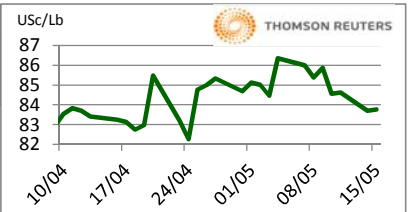
CHICAGO MERCANTIL EXCHANGE					MERCADO DE FÍSICOS			
CIERRE	CONTRATO				CERDO EN CANAL	DOLARES POR LIBRA	DOLARES POR TONELADA	PESOS POR TONELADA
	DOLARES POR LIBRA	DOLARES POR TONELADA	PESOS POR TONELADA	VAR. DIA ANT. CTS. DLS./LIBRA				
JUN8	0.7473	1,647.40	32,766.83	-1.43	Rendimiento Magra 49-50%	0.6053	1,334.46	26,542.34
JUL8	0.7770	1,712.99	34,071.37	-1.03	Rendimiento Magra 51-52%	0.6245	1,376.79	27,384.26
AUG8	0.7745	1,707.48	33,961.74	-0.93	Rendimiento Magra 53-54%	0.6432	1,418.01	28,204.25
OCT8	0.6325	1,394.42	27,735.06	-1.18				



Los futuros de porcinos del CME caen por liquidaciones de posiciones largas y ventas técnicas. El mercado recibió presión adicional por las preocupaciones sobre las exportaciones de carne porcina de los EE.UU. con relación a los temas de comercio internacional entre los EE.UU. y China, y con México esta semana. Las fuertes utilidades que gozan los frigoríficos han ayudado a que el tono de la demanda para el corto plazo se mantenga firme después del colapso que ocurrió el viernes pasado.

ALGODÓN

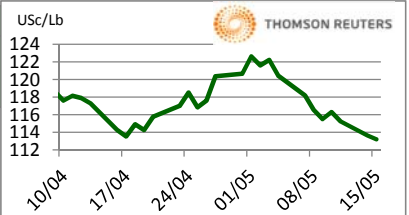
NEW YORK BOARD OF TRADE					MERCADO DE FÍSICOS			
CIERRE	CONTRATO				CONCEPTO	DOLARES POR LIBRA	DOLARES POR PACA	PESOS POR TONELADA
	DOLARES POR LIBRA	DOLARES POR PACA (480 LIBRAS)	PESOS POR TONELADA	VAR. DIA ANT. CTS. DLS./LIBRA				
JUL8	0.8376	402.05	7,996.73	0.06	Promedio Nueva York	0.8030	385.44	7,666.40
OCT8	0.8134	390.43	7,765.69	0.14				
DEC8	0.8011	384.53	7,648.26	0.25				
MAR9	0.7991	383.57	7,629.17	0.26				



Los futuros de algodón del ICE cerraron al alza este lunes, ya que las buenas cifras de plantación de cultivos fueron compensadas por las preocupaciones de clima seco en Texas, la principal región productora de algodón en los Estados Unidos. En sintonía, analistas de Nueva York comentan que la siembra de algodón en los EE.UU. está por delante del año pasado y el promedio de 5 años, sin embargo, persiste el clima seco en el oeste de Texas, por lo que no es tan bueno para los agricultores como podría parecer. Los participantes del mercado están vigilando de cerca las condiciones climatológicas de Texas. El índice Cotlook A es de 93.1 US\$/lb. El precio mundial ajustado del USDA es de 75.58 US\$/lb.

CAFE

NEW YORK BOARD OF TRADE					MERCADO DE FÍSICOS			
CIERRE	CONTRATO				CONCEPTO	DOLARES POR LIBRA	DOLARES POR QUINTAL	PESOS POR TONELADA
	DOLARES POR LIBRA	DOLARES POR QUINTAL	PESOS POR TONELADA	VAR. DIA ANT. CTS. DLS./LIBRA				
MAY8	1.1290	114.49	2,277.30	-0.75	Mexicano	1.2110	122.81	2,442.71
JUL8	1.1695	118.60	2,359.00	-0.65	Nueva York Arábica	1.3919	141.16	2,807.60
SEP8	1.1925	120.93	2,405.39	-0.65	Colombiano Arábica	1.4150	143.50	2,854.19
DEC8	1.2280	124.53	2,477.00	-0.65	Brasil Arábica	1.1450	116.12	2,309.58



Los futuros de café arábica del ICE cerraron a la baja este día debido a la fortaleza del dólar y la baja en el real. En otras noticias del mercado, se espera que la producción de café de El Salvador aumente a 640,000 bolsas de 60 kg en el ciclo 2017/18. A pesar de que la producción aumentó aproximadamente un cinco por ciento en comparación con el ciclo anterior, el sector cafetero salvadoreño continúa luchando principalmente debido a la continua roya. Por otro lado, la producción de café en Guatemala disminuyó un 6% en el ciclo 2017/18. El café arábica para julio bajó 0.65 centavos, o un 0.6%, a 1.1695 dólares por libra, mientras que el robusta para julio perdió 14 dólares, o un 0.8%, a 1,728 dólares por tonelada.

FUENTE: CHICAGO MERCANTILE EXCHANGE (GANADO), NEW YORK BOARD OF TRADE (CAFÉ, ALGODÓN), REUTERS. FACTORES DE CONVERSION PARA GANADO Y ALGODÓN 2,204.62 LIBRAS POR TONELADA, CAFE.100 LIBRAS POR QUINTAL.
 * LAS COTIZACIONES DE GANADO: BOVINO EN PIE (LIVE CATTLE), BOVINO DE ENGORDA (FEEDER CATTLE), PORCINO EN CANAL (LEAN HOGS).
 A FIN DE CONTAR CON EL ÚLTIMO DATO DE CIERRE DE LOS PRECIOS DE FÍSICOS, EL PRESENTE INFORME SE ACTUALIZA DESPUÉS DE LAS 16:00 HRS. ESTE DOCUMENTO HA SIDO ELABORADO POR ASERCA Y LA INFORMACION CONTENIDA HA SIDO OBTENIDA DE FUENTES QUE SE CONSIDERAN FIDEDIGNAS, CON EL FIN DE PROPORCIONAR INFORMACION ESTADISTICA Y GENERAL A LA FECHA DE LA EMISION DEL MISMO, POR LO QUE AL SER UN DOCUMENTO ES SOLO DE CARACTER INFORMATIVO, NO NOS HACEMOS RESPONSABLES DE CUALQUIER INTERPRETACION QUE DE ESTE SE HAGA.