



ASERCA
COORDINACION GENERAL DE ADMINISTRACION DE RIESGOS DE PRECIOS
ANTES DIRECCION GENERAL DE OPERACIONES FINANCIERAS
REPORTE DIARIO DEL COMPORTAMIENTO DEL MERCADO AGROPECUARIO INTERNACIONAL

ASPECTOS RELEVANTES

Las acciones en la bolsa de Nueva York cerraron al alza el día de hoy, el Dow Jones de Industriales, su principal indicador, avanzó un 0.25 % impulsado por nuevos resultados corporativos, pese al repunte en el rendimiento de los bonos públicos. El Dow Jones subió 63 puntos, hasta 24,769.41 enteros, mientras que el selectivo S&P 500 progresó un 0.41 % y el índice compuesto del mercado Nasdaq ganó un 0.63 por ciento. La Bolsa Mexicana de Valores (BMV) registró un alza de 0.35%, en línea con sus pares estadounidenses. El S&P 500 IPC, se ubicó en 46,419.77 unidades, con un avance de 160.81 puntos respecto al nivel previo. El Banco de México (Banxico) fijó en 19.7094 pesos el tipo de cambio para solventar obligaciones denominadas en moneda extranjera pagaderas en el país. En cuanto al crudo, las presiones a la baja se dieron ante la publicación de la perspectiva mensual de la Agencia Internacional de Energía (IEA), en la que revisó ligeramente a la baja la demanda mundial de petróleo para 2018 desde 1.5 millones de barriles diarios a 1.4, ante el aumento sostenido que el precio del crudo ha tenido en lo que va del año. En este escenario, el crudo tipo West Texas Intermediate (WTI) registró un retroceso de 16 centavos y cotizó en 71.15 dólares por barril, mientras que el Brent ganó 46 centavos y se ofreció en 78.89 dólares el tonel.

16-may-18

CONCEPTO	CIERRE	VAR %
DJ INDU AVERAGE (DJJI) / CBOT	24,792.57	0.35
MEXICO BOLSA INDEX	46,284.97	0.06
PETROLEO MEZCLA MEXICANA * /	65.45	
TIPO DE CAMBIO 48 hrs. ** /	COMPRA 19.6635	VENTA 19.6710

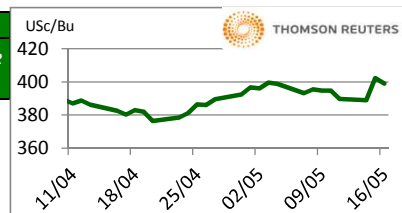
* / Dólares por barril. Estimado informativo. Dato día anterior.

PEMEX emite la cotización diaria pública a las 6:00 PM.

** / Pesos por dólar.

M A I Z

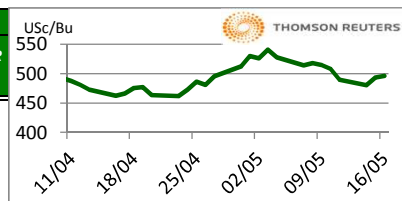
CIERRE	CHICAGO BOARD OF TRADE				MERCADO DE FISICOS			
	DOLARES POR BUSHEL	DOLARES POR TONELADA	PESOS POR TONELADA	VAR. DIA ANT. CTS. DLS./BUSHEL	CONCEPTO	DOLARES POR BUSHEL	DOLARES POR TONELADA	PESOS POR TONELADA
JUL8	3.9925	157.18	3,091.84	-3.00	Kansas Amarillo # 2	3.9225	154.42	3,037.63
SEP8	4.0750	160.43	3,155.73	-3.00	Kansas Blanco	3.8400	151.17	2,973.75
DEC8	4.1700	164.17	3,229.30	-2.25	Golfo Exportación Amarillo # 2	4.5600	179.52	3,531.32
MAR9	4.2550	167.51	3,295.13	-1.75				
MAY9	4.3025	169.38	3,331.91	-1.50				



Los futuros de maíz cierran a la baja en medio de toma de ganancias este miércoles, después de que este martes se registraran ganancias importantes. Los futuros de julio fallaron en romper el soporte del promedio móvil de 10 días. Siguen teniendo soporte por preocupación por el nivel de lluvias en la zona del Medio Oeste. Analistas esperan que el USDA anuncie mañana ventas de exportación en un rango de entre 750,000 a 1.2 millones de toneladas.

T R I G O

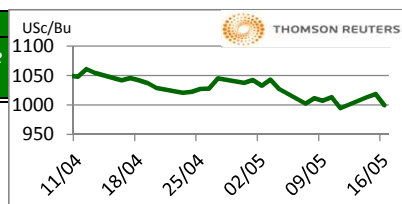
CIERRE	CHICAGO BOARD OF TRADE				MERCADO DE FISICOS			
	DOLARES POR BUSHEL	DOLARES POR TONELADA	PESOS POR TONELADA	VAR. DIA ANT. CTS. DLS./BUSHEL	CONCEPTO	DOLARES POR BUSHEL	DOLARES POR TONELADA	PESOS POR TONELADA
JUL8	4.9425	181.61	3,572.37	0.75	Kansas HRW	6.2700	230.38	4,531.86
SEP8	5.1025	187.48	3,688.01	0.50	Minneapolis 1DNS 15%	7.6600	281.46	5,536.54
DEC8	5.3175	195.38	3,843.41	0.25	Golfo Exportación SRW	5.4300	199.52	3,924.72
MAR9	5.4975	202.00	3,973.51	0.50				



Los futuros de trigo subieron por apoyo de posiciones cortas después de que el mercado se consolidara cerca de la baja presentada de tres semanas. El mercado se encuentra mixto, el mercado encuentra soporte en la sobreventa y en comentarios de que pudiera haber más cambio de trigo a soya o maíz por las malas condiciones del trigo de invierno en algunas zonas. La cosecha de trigo empezará en algunas zonas en las siguientes semanas y esto traerá más oferta al mercado. Analistas esperan que USDA reporte ventas de exportación en un rango de entre 100,000 a 500,000 toneladas.

S O Y A

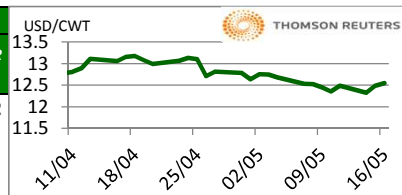
CIERRE	CHICAGO BOARD OF TRADE				MERCADO DE FISICOS			
	DOLARES POR BUSHEL	DOLARES POR TONELADA	PESOS POR TONELADA	VAR. DIA ANT. CTS. DLS./BUSHEL	CONCEPTO	DOLARES POR BUSHEL	DOLARES POR TONELADA	PESOS POR TONELADA
JUL8	9.9975	367.35	7,226.05	-19.00	Kansas	10.0400	368.91	7,256.76
AUG8	10.0325	368.63	7,251.34	-18.75	Minneapolis	9.6900	356.05	7,003.79
SEP8	10.0575	369.55	7,269.41	-17.00	Golfo	10.6900	392.79	7,726.58
NOV8	10.0900	370.74	7,292.90	-15.75				



Los futuros de grano soya de Chicago retrocedieron 1.9 por ciento este miércoles, en un nivel a la baja de 6 semanas. Los futuros del complejo de soya caen fuertemente el día de hoy después de que Reuters indicara que los precios americanos se encuentran por encima de los brasileños y que los molineros chinos han detenido sus compras por menores márgenes de utilidad. Asimismo, el CEO de Bunge indicó que Argentina únicamente comprará frijol de soya de Estados Unidos cuando los precios y los márgenes así lo indiquen, que ahorita no es el caso y que no espera más compras. Esto aunado al buen clima provocan la liquidación de posiciones largas de los fondos. Analistas esperan que USDA mañana reporten un rango de ventas de exportación de entre 400 mil a 1 millón.

A R R O Z

CIERRE	NEW YORK BOARD OF TRADE				MERCADO DE FISICOS			
	DOLARES POR CWT	DOLARES POR TONELADA	PESOS POR TONELADA	VAR. DIA ANT. CTS. DLS./CWT	CONCEPTO	DOLARES POR CWT	DOLARES POR TONELADA	PESOS POR TONELADA
JUL8	12.5500	276.68	5,442.58	6.50	Texas L. Grain	26.7500	589.74	11,600.72
SEP8	11.9700	263.89	5,191.05	5.00	Rice Lg 100% bkn		445.00	8,753.60
NOV8	12.0500	265.66	5,225.74	6.00	Rice Lg 5%Bkn VN		460.00	9,048.66
JAN9	12.2000	268.96	5,290.79	6.00	/ Precios semanales			



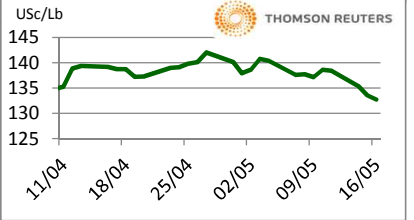
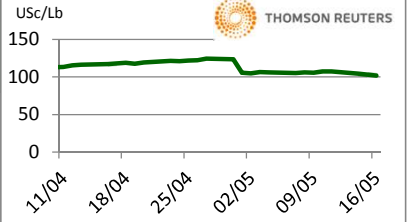
Los futuros de ganado bovino en pie del CME obtuvieron números positivos en la sesión de este día debido a los incrementos de los precios del crudo. Sin embargo, la fuerza del dólar limita las ganancias. Las reservas de arroz de la agencia estatal de logística de Indonesia actualmente rondan las 1.26 millones de toneladas, informa Bloomberg citando al Director de Adquisiciones de Bulog. Las reservas de Bulog consisten en 453,787 toneladas de arroz importado y el resto es arroz obtenido localmente, según el funcionario. China vendió 85,071 toneladas de arroz en una subasta de reservas estatales de arroz celebrada el 14 de mayo de 2018, según Reuters, citando al National Grain Trade Center.

FUENTE: CHICAGO BOARD OF TRADE (MAIZ, TRIGO, SOYA Y ARROZ), REUTERS.

FACTORES DE CONVERSION PARA MAIZ 39.36825 BUSHELS POR TONELADA, TRIGO Y SOYA 36.7437 BUSHELS POR TONELADA Y ARROZ 22.04622 CENTIWEIGHT POR TONELADA. A FIN DE CONTAR CON EL ÚLTIMO DATO DE CIERRE DE LOS PRECIOS DE FÍSICOS, EL PRESENTE INFORME SE ACTUALIZA DESPUÉS DE LAS 16:00 HRS. ESTE DOCUMENTO HA SIDO ELABORADO POR ASERCA Y LA INFORMACION CONTENIDA HA SIDO OBTENIDA DE FUENTES QUE SE CONSIDERAN FIDELIDADAS, CON EL FIN DE PROPORCIONAR INFORMACION ESTADISTICA Y GENERAL A LA FECHA DE LA EMISION DEL MISMO, POR LO QUE AL SER UN DOCUMENTO ES SOLO DE CARACTER INFORMATIVO, NO NOS HACEMOS RESPONSABLES DE CUALQUIER INTERPRETACION QUE DE ESTE SE HAGA.

GANADO BOVINO

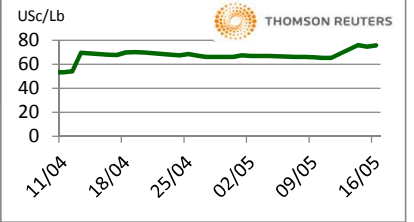
CIERRE		CHICAGO MERCANTIL EXCHANGE				MERCADO DE FÍSICOS			
CONTRATO	DOLARES POR LIBRA	DOLARES POR TONELADA	PESOS POR TONELADA	VAR. DIA ANT. CTS. DLS./LIBRA	CONCEPTO	DOLARES POR LIBRA	DOLARES POR TONELADA	PESOS POR TONELADA	
GANADO BOVINO EN PIE					CORTES DE CARNE				
JUN8	1.0183	2,244.85	44,158.53	-1.15	Caja Cortes CHOICE	1.7840	3,933.04	77,366.87	
AUG8	0.9905	2,183.68	42,955.09	-1.35	Caja Cortes SELECT	1.7785	3,920.92	77,128.35	
OCT8	1.0230	2,255.33	44,364.52	-1.45					
DEC8	1.076	2,372.72	46,673.82	-0.98					
GANADO BOVINO DE ENGORDA					INDICES				
MAY8	1.327	2,926.08	57,558.96	-0.83	Índice CHOICE HWT	2.02	4,459.28	87,718.59	
AUG8	1.367	3,014.27	59,293.64	-1.73	Índice SELECT LWT	1.82	4,009.10	78,863.04	
SEP8	1.374	3,028.60	59,575.53	-1.58					
OCT8	1.382	3,047.34	59,944.15	-1.38					



Los futuros de ganado bovino en pie del CME cerraron a la baja en la jornada de este miércoles. Hay varios elementos que se consideran negativos para el mercado de ganado finalizado en la bolsa de valores como: el tono débil del mercado al contado y temores de que el mercado en la bolsa ya ha alcanzado su mayor nivel para el corto plazo así como el precio de la carne de res. El mercado fue presionado por la influencia factores externos junto con el aumento del dólar. De acuerdo al USDA, el acumulado de los sacrificios de los bovinos al día de hoy se registró en 236,000 cabezas, siendo 2,000 cabezas menos con respecto al estimado de la semana anterior, pero 3,000 cabezas más que la proyección de hace un año.

GANADO PORCINO

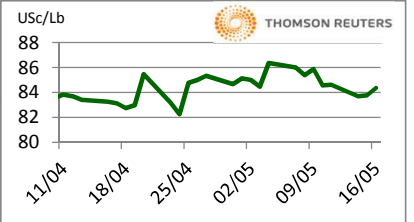
CIERRE		CHICAGO MERCANTIL EXCHANGE				MERCADO DE FÍSICOS			
CONTRATO	DOLARES POR LIBRA	DOLARES POR TONELADA	PESOS POR TONELADA	VAR. DIA ANT. CTS. DLS./LIBRA	CERDO EN CANAL	DOLARES POR LIBRA	DOLARES POR TONELADA	PESOS POR TONELADA	
JUN8	0.7590	1,673.31	32,915.61	1.18	Rendimiento Magra 49-50%	0.6126	1,350.55	26,566.67	
JUL8	0.7873	1,735.59	34,140.73	1.03	Rendimiento Magra 51-52%	0.6320	1,393.32	27,407.99	
AUG8	0.7785	1,716.30	33,761.27	0.40	Rendimiento Magra 53-54%	0.6509	1,434.99	28,227.63	
OCT8	0.6363	1,402.69	27,592.30	0.38					



Los futuros de porcinos del CME consiguieron avances en la sesión de esta jornada por la fuerza de la demanda. Las ganancias son limitadas por los retrocesos de los precios de los físicos y de los porcinos al mayoreo. La fortaleza que presentó el dólar frente a otras divisas, debilitó a este y otros mercados agrícolas, ya que un dólar tan alto quita competitividad de los productos estadounidenses en el comercio exterior. Lo anterior se junta con el nerviosismo de que la negociación entre Estados Unidos y China tenga pocos avances. Además, del poco tiempo que resta para presentar el primer acuerdo de la modernización del TLCAN.

ALGODÓN

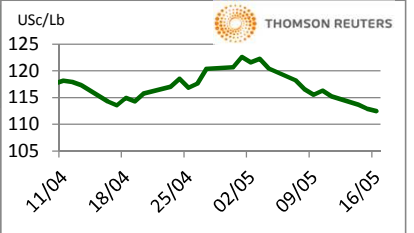
CIERRE		NEW YORK BOARD OF TRADE				MERCADO DE FÍSICOS			
CONTRATO	DOLARES POR LIBRA	DOLARES POR PACA (480 LIBRAS)	PESOS POR TONELADA	VAR. DIA ANT. CTS. DLS./LIBRA	CONCEPTO	DOLARES POR LIBRA	DOLARES POR PACA	PESOS POR TONELADA	
JUL8	0.8435	404.88	7,964.39	0.59	Promedio Nueva York	0.7969	382.51	7,524.39	
OCT8	0.8240	395.52	7,780.27	1.06					
DEC8	0.8069	387.31	7,618.81	0.58					
MAR9	0.8049	386.35	7,599.93	0.58					



Los futuros de algodón del ICE cerraron al alza este miércoles, debido a que gran parte del área principal de cultivo de algodón en Texas se perdió las esperadas lluvias de la noche del martes. El índice Cotlook A subió 1 centavo a 92.1 USc/lb. El precio mundial ajustado del USDA para esta semana es de 75.58 USc/lb y se actualizará mañana por la tarde. China vendió 25,652 toneladas de algodón de reservas estatales este miércoles, un total de 85.47% del monto ofrecido.

CAFÉ

CIERRE		NEW YORK BOARD OF TRADE				MERCADO DE FÍSICOS			
CONTRATO	DOLARES POR LIBRA	DOLARES POR QUINTAL	PESOS POR TONELADA	VAR. DIA ANT. CTS. DLS./LIBRA	CONCEPTO	DOLARES POR LIBRA	DOLARES POR QUINTAL	PESOS POR TONELADA	
MAY8	1.1325	114.85	2,259.21	0.35	Mexicano	1.2045	122.15	2,402.84	
JUL8	1.1730	118.96	2,340.01	0.35	Nueva York Arábica	1.3844	140.40	2,761.72	
SEP8	1.1950	121.19	2,383.89	0.25	Colombiano Arábica	1.4100	142.99	2,812.79	
DEC8	1.2300	124.74	2,453.71	0.20	Brasil Arábica	1.1400	115.61	2,274.17	



Los futuros de café arábica del ICE cerraron al alza este día respaldados por coberturas cortas. El mercado está atento a las previsiones meteorológicas en el principal productor, Brasil, donde se esperaba que bajaran las temperaturas. Es la época del año en que las heladas pueden ocurrir allí, manteniendo a los comerciantes en alerta. El café arábica para julio cerró con un alza de 0.35 centavos, o 0.3%, a \$1.173 por libra. El café robusta para julio también subió \$9, o 0.52%, a \$1,737 por tonelada, después de caer a un mínimo un día antes.

FUENTE: CHICAGO MERCANTILE EXCHANGE (GANADO), NEW YORK BOARD OF TRADE (CAFÉ, ALGODÓN), REUTERS. FACTORES DE CONVERSION PARA GANADO Y ALGODÓN 2,204.62 LIBRAS POR TONELADA, CAFÉ.100 LIBRAS POR QUINTAL.

* LAS COTIZACIONES DE GANADO: BOVINO EN PIE (LIVE CATTLE), BOVINO DE ENGORDA (FEEDER CATTLE), PORCINO EN CANAL (LEAN HOGS).

A FIN DE CONTAR CON EL ÚLTIMO DATO DE CIERRE DE LOS PRECIOS DE FÍSICOS, EL PRESENTE INFORME SE ACTUALIZA DESPUÉS DE LAS 16:00 HRS. ESTE DOCUMENTO HA SIDO ELABORADO POR ASERCA Y LA INFORMACION CONTENIDA HA SIDO OBTENIDA DE FUENTES QUE SE CONSIDERAN FIDELIGNAS, CON EL FIN DE PROPORCIONAR INFORMACION ESTADISTICA Y GENERAL A LA FECHA DE LA EMISION DEL MISMO, POR LO QUE AL SER UN DOCUMENTO ES SOLO DE CARACTER INFORMATIVO, NO NOS HACEMOS RESPONSABLES DE CUALQUIER INTERPRETACION QUE DE ESTE SE HAGA.