



**ASERCA**  
**COORDINACION GENERAL DE ADMINISTRACIÓN DE RIESGOS DE PRECIOS**  
**ANTES DIRECCION GENERAL DE OPERACIONES FINANCIERAS**  
**REPORTE DIARIO DEL COMPORTAMIENTO DEL MERCADO AGROPECUARIO INTERNACIONAL**

**ASPECTOS RELEVANTES**

Las acciones en la bolsa de Nueva York cayeron este jueves, tras una agitada sesión bursátil, porque los inversores lidiaron con crecientes tensiones comerciales y un alza en los precios del petróleo. El Promedio Industrial Dow Jones bajó 54.95 puntos, o 0.22%, a 24,713.98 unidades, mientras que el S&P 500 perdió 2.34 puntos, o un 0.09%, a 2,720.12 unidades. El Nasdaq bajó 15.82 puntos, o 0.21%, a 7,382.47 unidades. La Bolsa Mexicana de Valores (BMV) terminó hoy con una caída de 1.36%, con lo cual su principal indicador accionario se ubicó en su menor nivel desde enero de 2017. El S&P 500 Índice de Precios y Cotizaciones (IPC) se ubicó en 45,787.90 enteros, con 631.87 puntos menos respecto al nivel previo. El Banco de México (Banxico) fijó en 19.7033 pesos el tipo de cambio para solventar obligaciones denominadas en moneda extranjera pagaderas en el país. El barril de Brent superó este jueves los 80 dólares por primera vez desde noviembre de 2014 impulsado por incertidumbres políticas. Se estimó que puede llegar a los 100 dólares. El Brent evolucionaba en torno a los 50 dólares en mayo de 2017 lo que representa un aumento anual de 50 por ciento. Por su parte el precio del light sweet crude (WTI), referencia estadounidense para junio, cerró estable en 71.49 dólares.

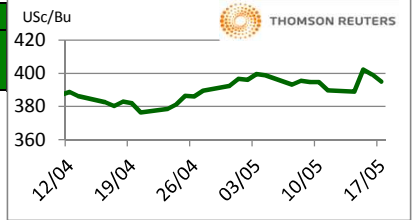
17-may-18

CONCEPTO	CIERRE	VAR %
DJ INDU AVERAGE (DJJ) / CBOT	24,707.35	-0.25
MEXICO BOLSA INDEX	45,917.58	-1.08
PETROLEO MEZCLA MEXICANA * /	66.00	
TIPO DE CAMBIO 48 hrs. ** /	COMPRA 19.7220	VENTA 19.7295

\* / Dólares por barril. Estimado informativo. Dato día anterior.  
 PEMEX emite la cotización diaria pública a las 6:00 PM.  
 \*\* / Pesos por dólar.

**M A I Z**

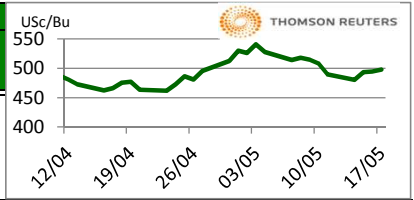
CIERRE	CHICAGO BOARD OF TRADE				MERCADO DE FÍSICOS				
	CONTRATO	DOLARES POR BUSHEL	DOLARES POR TONELADA	PESOS POR TONELADA	VAR. DIA ANT. CTS. DLS./BUSHEL	CONCEPTO	DOLARES POR BUSHEL	DOLARES POR TONELADA	PESOS POR TONELADA
JUL8	3.9525	155.60	3,069.97		-4.00	Kansas Amarillo # 2	3.8925	153.24	3,023.37
SEP8	4.0350	158.85	3,134.05		-4.00	Kansas Blanco	3.8400	151.17	2,982.59
DEC8	4.1300	162.59	3,207.84		-4.00	Golfo Exportación Amarillo # 2	4.5200	177.94	3,510.76
MAR9	4.2175	166.04	3,275.80		-3.75				
MAY9	4.2675	168.00	3,314.64		-3.50				



Los futuros de maíz terminan con pérdidas, debido a la ola de ventas técnicas que dieron lugar después de que lograron un poco de soporte en las operaciones de la mañana. Los soportes del futuro de julio fallaron en al intentar superar el nivel de precios del promedio móvil de 10 días, se logró un soporte en su promedio móvil de 50 días. Las ventas de exportación anunciadas hoy por USDA, superó el nivel esperado por los analistas.

**T R I G O**

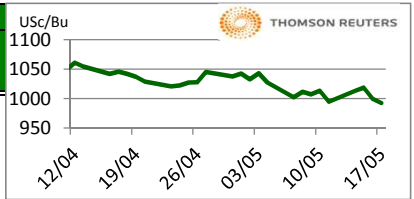
CIERRE	CHICAGO BOARD OF TRADE				MERCADO DE FÍSICOS				
	CONTRATO	DOLARES POR BUSHEL	DOLARES POR TONELADA	PESOS POR TONELADA	VAR. DIA ANT. CTS. DLS./BUSHEL	CONCEPTO	DOLARES POR BUSHEL	DOLARES POR TONELADA	PESOS POR TONELADA
JUL8	4.9750	182.80	3,606.55		3.25	Kansas HRW	6.2900	231.12	4,559.84
SEP8	5.1350	188.68	3,722.54		3.25	Minneapolis 1DNS 15%	7.6600	281.46	5,553.00
DEC8	5.3475	196.49	3,876.59		3.00	Golfo Exportación SRW	5.4400	199.89	3,943.65
MAR9	5.5275	203.10	4,007.08		3.00				



Los futuros del trigo cerraron al alza pero lejos de los máximos del día, ante preocupaciones sobre las condiciones aún secas que limitan el rendimiento esperado del grano en las zonas claves a nivel mundial. El mercado encuentra algo de soporte por el clima seco en Australia y por la sobreventa que tiene. Sin embargo, se esperan lluvias en las planicies del sur y en las siguientes semanas comenzará la cosecha de trigo de invierno.

**S O Y A**

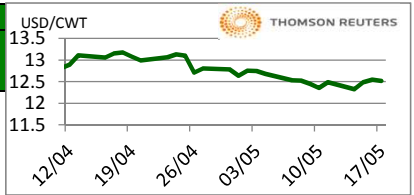
CIERRE	CHICAGO BOARD OF TRADE				MERCADO DE FÍSICOS				
	CONTRATO	DOLARES POR BUSHEL	DOLARES POR TONELADA	PESOS POR TONELADA	VAR. DIA ANT. CTS. DLS./BUSHEL	CONCEPTO	DOLARES POR BUSHEL	DOLARES POR TONELADA	PESOS POR TONELADA
JUL8	9.9500	365.60	7,213.10		-4.75	Kansas	9.8500	361.93	7,140.61
AUG8	9.9875	366.98	7,240.29		-4.50	Minneapolis	9.5500	350.90	6,923.13
SEP8	10.0100	367.80	7,256.60		-4.75	Golfo	10.5000	385.81	7,611.82
NOV8	10.0425	369.00	7,280.16		-4.75				



Los futuros de grano soya cierran a la baja debido a las preocupaciones sobre la demanda exportadora, marcando así su nivel más bajo de un mes y medio. Los futuros de harina y aceite de soya también cerraron con pérdidas. Las ventas de exportación se reportaron dentro del límite más bajo del rango esperado por los analistas. Aun así, la demanda por pasta de soya continúa siendo muy fuerte, como lo pudimos ver en el reporte de ventas netas para exportación. Los futuros de pasta de soya se acercan a los mínimos de mediados de abril. China ha estado buscando nuevos proveedores de frijol y se comenta que en lo que va del ciclo agrícola, Rusia ha vendido 850,000 toneladas de frijol, cuando en todo el año pasado las ventas fueron de 340,000 toneladas.

**A R R O Z**

CIERRE	NEW YORK BOARD OF TRADE				MERCADO DE FÍSICOS				
	CONTRATO	DOLARES POR CWT	DOLARES POR TONELADA	PESOS POR TONELADA	VAR. DIA ANT. CTS. DLS./CWT	CONCEPTO	DOLARES POR CWT	DOLARES POR TONELADA	PESOS POR TONELADA
JUL8	12.5000	275.58	5,437.02		-5.00	Texas L. Grain	26.7500	589.74	11,635.22
SEP8	11.9700	263.89	5,206.49		0.00	Rice Lg 100% bkn		445.00	8,779.63
NOV8	12.0700	266.10	5,249.98		2.00	Rice Lg 5%Bkn VN		460.00	9,075.57
JAN9	12.2200	269.41	5,315.23		2.00	/ Precios semanales			

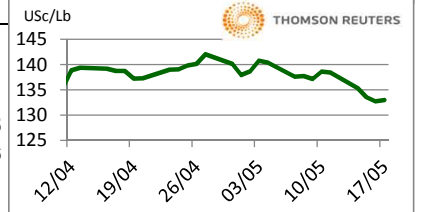
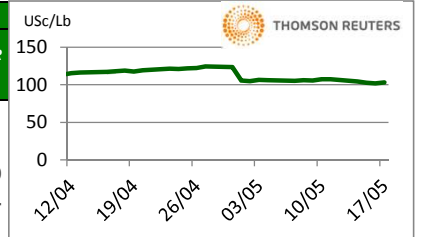


Los futuros de arroz de la bolsa de Chicago cayeron este día por la debilidad en las exportaciones mostradas en el reporte del USDA de esta mañana. La Autoridad de Estadística de Filipinas (PSA) estima que la producción de arroz de Filipinas en el segundo trimestre de 2018 (abril-junio) disminuirá alrededor de 3% de un año a otro a alrededor de 4.022 millones de toneladas, informa Reuters. La disminución se atribuye a una disminución en el área de cosecha y el suministro inadecuado de agua. El 7 de mayo de 2018, Oryza informó que la producción de arroz en cáscara de Filipinas en el primer trimestre de 2018 aumentó en un 7% de un año a otro a alrededor de 4.7 millones de toneladas, informó el Secretario de Agricultura.

FUENTE: CHICAGO BOARD OF TRADE (MAIZ, TRIGO, SOYA Y ARROZ), REUTERS.  
 FACTORES DE CONVERSION PARA MAIZ 39.36825 BUSHELS POR TONELADA, TRIGO Y SOYA 36.7437 BUSHELS POR TONELADA Y ARROZ 22.04622 CENTIWEIGHT POR TONELADA.  
 A FIN DE CONTAR CON EL ÚLTIMO DATO DE CIERRE DE LOS PRECIOS DE FÍSICOS, EL PRESENTE INFORME SE ACTUALIZA DESPUÉS DE LAS 16:00 HRS. ESTE DOCUMENTO HA SIDO ELABORADO POR ASERCA Y LA INFORMACION CONTENIDA HA SIDO OBTENIDA DE FUENTES QUE SE CONSIDERAN FIDELIDADAS, CON EL FIN DE PROPORCIONAR INFORMACION ESTADISTICA Y GENERAL A LA FECHA DE LA EMISION DEL MISMO, POR LO QUE AL SER UN DOCUMENTO ES SOLO DE CARACTER INFORMATIVO, NO NOS HACEMOS RESPONSABLES DE CUALQUIER INTERPRETACION QUE DE ESTE SE HAGA.

## GANADO BOVINO

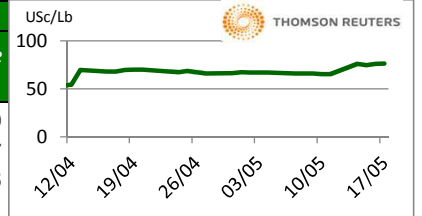
CHICAGO MERCANTIL EXCHANGE					MERCADO DE FISICOS			
CIERRE								
CONTRATO	DOLARES POR LIBRA	DOLARES POR TONELADA	PESOS POR TONELADA	VAR. DIA ANT. CTS. DLS./LIBRA	CONCEPTO	DOLARES POR LIBRA	DOLARES POR TONELADA	PESOS POR TONELADA
<b>GANADO BOVINO EN PIE</b>					<b>CORTES DE CARNE</b>			
JUN8	1.0305	2,271.86	44,822.68	1.23				
AUG8	0.9910	2,184.78	43,104.59	0.05	Caja Cortes CHOICE	1.7855	3,936.35	77,662.20
OCT8	1.0230	2,255.33	44,496.46	0.00	Caja Cortes SELECT	1.7753	3,913.86	77,218.54
DEC8	1.082	2,385.40	47,062.73	0.58				
<b>GANADO BOVINO DE ENGORDA</b>					<b>INDICES</b>			
MAY8	1.331	2,934.35	57,893.24	0.38	Índice CHOICE HWT	2.01	4,438.34	87,566.25
AUG8	1.387	3,058.36	60,339.90	2.00	Índice SELECT LWT	1.81	3,983.75	78,597.36
SEP8	1.391	3,066.08	60,492.13	1.70				
OCT8	1.398	3,080.96	60,785.73	1.53				



Los futuros de ganado bovino en pie del CME cerraron al alza este jueves por un rebote técnico. El mercado se ha debilitado por la amplia oferta que hay de ganado listo para sacrificio y por menores precios de ganado y de la carne. De acuerdo con fuentes locales, en las Planicies del Sur el ganado se han hecho ventas de ganado en pie en un rango de 115 a 116 USD/cwt. La semana pasada el precio estaba sobre los 122 dólares. USDA mostró los sacrificios acumulados de los bovino de esta semana al día de hoy en 474,000 cabezas, mil cabezas menor que el estimado de la semana pasada, pero 19,000 cabezas más por encima de la proyección de la semana pasada del año anterior.

## GANADO PORCINO

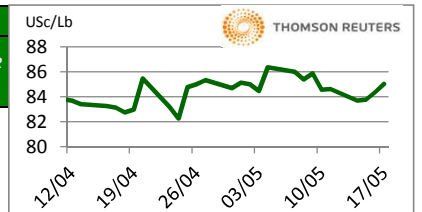
CHICAGO MERCANTIL EXCHANGE					MERCADO DE FISICOS			
CIERRE								
CONTRATO	DOLARES POR LIBRA	DOLARES POR TONELADA	PESOS POR TONELADA	VAR. DIA ANT. CTS. DLS./LIBRA	CERDO EN CANAL	DOLARES POR LIBRA	DOLARES POR TONELADA	PESOS POR TONELADA
JUN8	0.7648	1,685.98	33,263.60	0.58	Rendimiento Magra 49-50%	0.6209	1,368.85	27,006.70
JUL8	0.7820	1,724.01	34,013.91	-0.53	Rendimiento Magra 51-52%	0.6402	1,411.40	27,846.17
AUG8	0.7763	1,711.34	33,763.81	-0.23	Rendimiento Magra 53-54%	0.6591	1,453.07	28,668.25
OCT8	0.6368	1,403.79	27,696.11	0.05				



Los futuros de porcinos del CME cerraron en ambos lados del tablero este día. EL mercado encuentra soporte por la firmeza de los precios de los físicos y las ganancias de los precios de los porcinos al mayoreo. El peso promedio de los porcinos enviados a sacrificio en la zona de Iowa y sur de Minnesota durante la semana que terminó en el 12 de mayo fue de 285.3 libras, peso superior a las 285.1 libras obtenidas la semana previa y por arriba de las 282 libras del año pasado a esas alturas del año. Agri Tendencias informa que el peso promedio semanal de los porcinos debería de estar disminuyendo durante esta época del año, pero hasta ahora el peso ha estado aumentando muy por arriba con relación al año pasado a estas alturas del año y del promedio de los últimos 5 años, se pudiera asumir que hay demasiados marranos en las granjas. Así mismo, afirmarían que los poricultores están retrasados en la comercialización de sus animales.

## ALGODON

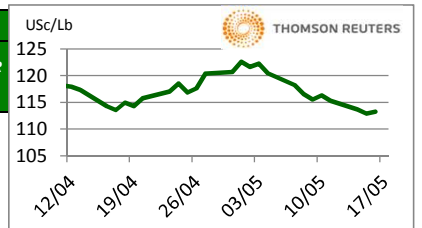
NEW YORK BOARD OF TRADE					MERCADO DE FISICOS			
CIERRE								
CONTRATO	DOLARES POR LIBRA	DOLARES POR PACA (480 LIBRAS)	PESOS POR TONELADA	VAR. DIA ANT. CTS. DLS./LIBRA	CONCEPTO	DOLARES POR LIBRA	DOLARES POR PACA	PESOS POR TONELADA
JUL8	0.8503	408.14	8,052.48	0.68	Promedio Nueva York	0.8032	385.54	7,606.43
OCT8	0.8303	398.54	7,863.07	0.63				
DEC8	0.8145	390.96	7,713.45	0.76				
MAR9	0.8136	390.53	7,704.92	0.87				



Los futuros de algodón del ICE cerraron al alza este jueves, esto se debe a influencia de los futuros del algodón en China que subieron a su mayor nivel desde marzo 2017 y también a expectativas de que pudiera haber pérdidas en la siembra de algunas áreas importantes para el cultivo de algodón en Texas por falta de lluvias. En otras noticias, las ventas netas para la temporada 2018/19 totalizaron en 229,300 pacas, las cuales fueron principalmente para Indonesia con 69,700 pacas, Vietnam con 64,300 pacas y China con 24,300 pacas.

## CAFE

NEW YORK BOARD OF TRADE					MERCADO DE FISICOS			
CIERRE								
CONTRATO	DOLARES POR LIBRA	DOLARES POR QUINTAL	PESOS POR TONELADA	VAR. DIA ANT. CTS. DLS./LIBRA	CONCEPTO	DOLARES POR LIBRA	DOLARES POR QUINTAL	PESOS POR TONELADA
MAY8	1.1385	115.46	2,277.94	0.60	Mexicano	1.2080	122.51	2,416.99
JUL8	1.1790	119.57	2,358.97	0.60	Nueva York Arábica	1.3894	140.90	2,779.94
SEP8	1.2010	121.80	2,402.99	0.60	Colombiano Arábica	1.4125	143.25	2,826.16
DEC8	1.2365	125.40	2,474.02	0.65	Brasil Arábica	1.1425	115.86	2,285.94



Los futuros de café arábica del ICE cerraron al alza este día, los precios fueron apoyados por la disminución de las ventas de los productores vietnamitas. En otras noticias, la producción brasileña de café alcanzaría los 58.04 millones de sacos de 60 kilos en el 2018, superando un récord de 51.37 millones de sacos registrados en 2016, dijo la agencia oficial de estadísticas agrícolas (CONAB) en un reporte difundido este jueves. Conab revisó su proyección de enero, que había estimado la producción en un rango entre 54.44 y 58.51 millones de sacos, llevando el actual pronóstico cerca del tope de ese rango debido a un clima favorable y buen cuidado de los cultivos.

FUENTE: CHICAGO MERCANTILE EXCHANGE (GANADO), NEW YORK BOARD OF TRADE (CAFÉ, ALGODÓN), REUTERS. FACTORES DE CONVERSION PARA GANADO Y ALGODÓN 2,204.62 LIBRAS POR TONELADA, CAFE 100 LIBRAS POR QUINTAL.

\* LAS COTIZACIONES DE GANADO: BOVINO EN PIE (LIVE CATTLE), BOVINO DE ENGORDA (FEEDER CATTLE), PORCINO EN CANAL (LEAN HOGS).

A FIN DE CONTAR CON EL ÚLTIMO DATO DE CIERRE DE LOS PRECIOS DE FISICOS, EL PRESENTE INFORME SE ACTUALIZA DESPUÉS DE LAS 16:00 HRS. ESTE DOCUMENTO HA SIDO ELABORADO POR ASERCA Y LA INFORMACION CONTENIDA HA SIDO OBTENIDA DE FUENTES QUE SE CONSIDERAN FIDELIDADAS, CON EL FIN DE PROPORCIONAR INFORMACION ESTADISTICA Y GENERAL A LA FECHA DE LA EMISION DEL MISMO, POR LO QUE AL SER UN DOCUMENTO ES SOLO DE CARACTER INFORMATIVO, NO NOS HACEMOS RESPONSABLES DE CUALQUIER INTERPRETACION QUE DE ESTE SE HAGA.