

ASPECTOS RELEVANTES

Las acciones en la bolsa de Nueva York cerraron mixtas este viernes, ya que los declives en los bancos y las compañías tecnológicas que fueron contrarrestados por alzas en otros sectores del mercado. El índice Standard & Poor's 500 perdió 7 unidades (0.3%) para ubicarse en 2,712, mientras el promedio industrial Dow Jones registró pocos cambios al cerrar en 24,715 y el tecnológico Nasdaq perdió 28 puntos (0.4%) y se situó en 7,354. La Bolsa Mexicana de Valores (BMV) acumuló otra jornada negativa, al cerrar con 0.26%, con lo que se mantiene en mínimos desde enero de 2017. El principal indicador accionario, el S&P 500, se ubicó en 45,666.77 unidades, con un descenso de 121.13 puntos respecto al nivel previo. El Banco de México (Banxico) fijó en 19.9319 pesos el tipo de cambio para solventar obligaciones denominadas en moneda extranjera pagaderas en el país. Los precios del petróleo cayeron este viernes, pero el Brent sumó su sexta semana consecutiva de avances impulsado por el desplome de la producción en Venezuela, una robusta demanda global y la posibilidad de que Estados Unidos imponga sanciones a Irán. Los futuros del crudo Brent perdieron 79 centavos, o un 1.0%, a 78.51 dólares el barril. El jueves, el referencial global perforó la barrera de los 80 dólares el barril por primera vez desde noviembre del 2014, pero los inversores anticipan más ganancias debido a las preocupaciones sobre el suministro, al menos en el corto plazo. El Brent, que ha ganado cerca de 17.5 por ciento desde comienzos de año, ganó cerca de 1.9% esta semana. Los futuros del crudo WTI de Estados Unidos bajaron 21 centavos, o 0.29%, a 71.28 dólares el barril. El contrato subió cerca de 0.9% en la semana.

18-may-18

CONCEPTO	CIERRE	VAR %	
DJ INDU AVERAGE (.DJI) / CBOT	24,735.50	0.09	↑
MEXICO BOLSA INDEX	45,493.48	-0.64	↓
PETROLEO MEZCLA MEXICANA * /	67.21		↑
TIPO DE CAMBIO 48 hrs. ** /			
	COMPRA	VENTA	
	19.9220	19.9295	↑

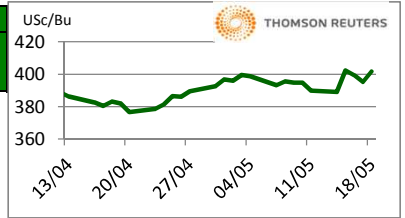
* / Dólares por barril. Estimado informativo. Dato día anterior.

PEMEX emite la cotización diaria pública a las 6:00 PM.

** / Pesos por dólar.

MAIZ

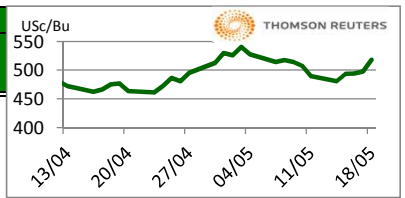
CIERRE	CHICAGO BOARD OF TRADE				MERCADO DE FÍSICOS				
	CONTRATO	DOLARES POR BUSHEL	DOLARES POR TONELADA	PESOS POR TONELADA	VAR. DIA ANT. CTS. DLS./BUSHEL	CONCEPTO	DOLARES POR BUSHEL	DOLARES POR TONELADA	PESOS POR TONELADA
JUL8	4.0250	158.46	3,157.97	7.25		Kansas Amarillo # 2	3.8525	151.67	3,022.63
SEP8	4.1100	161.80	3,224.66	7.50		Kansas Blanco	3.8400	151.17	3,012.82
DEC8	4.2025	165.45	3,297.24	7.25		Golfo Exportación Amarillo # 2	4.4800	176.37	3,514.96
MAR9	4.2825	168.59	3,360.00	6.50					
MAY9	4.3275	170.37	3,395.31	6.00					



Los futuros de maíz en Chicago subieron 1.6 por ciento este viernes, después de la noticia de que China suspendiera una investigación antidumping sobre las importaciones de sorgo de Estados Unidos. El alza en el mercado de trigo también genera apoyo para el maíz.

TRIGO

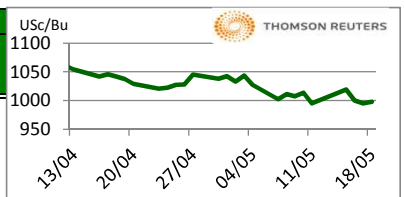
CIERRE	CHICAGO BOARD OF TRADE				MERCADO DE FÍSICOS				
	CONTRATO	DOLARES POR BUSHEL	DOLARES POR TONELADA	PESOS POR TONELADA	VAR. DIA ANT. CTS. DLS./BUSHEL	CONCEPTO	DOLARES POR BUSHEL	DOLARES POR TONELADA	PESOS POR TONELADA
JUL8	5.1825	190.42	3,795.06	20.75		Kansas HRW	6.3400	232.96	4,642.68
SEP8	5.3400	196.21	3,910.39	20.50		Minneapolis 1DNS 15%	7.9500	292.11	5,821.65
DEC8	5.5475	203.84	4,062.34	20.00		Golfo Exportación SRW	5.4700	200.99	4,005.59
MAR9	5.7250	210.36	4,192.32	19.75					



Los futuros de trigo subieron este viernes 4.2 por ciento, con el factor clima pesando fuertemente esta semana en los precios, continúan las preocupaciones acerca de la persistencia de condiciones secas en lugares clave de los EE.UU. que pudiera dañar el rendimiento de los cultivos y estresar más aún las plantas. En las planicies del norte hay posibilidad de heladas lo que también pone en riesgo a los cultivos de primavera. En Australia la sequía es intensa al igual que en las zonas productoras del Mar Negro y en China, lo que afecta a los cultivos de trigo.

SOYA

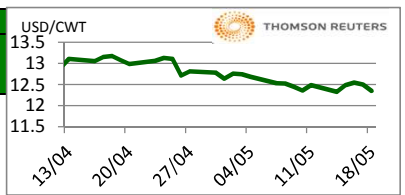
CIERRE	CHICAGO BOARD OF TRADE				MERCADO DE FÍSICOS				
	CONTRATO	DOLARES POR BUSHEL	DOLARES POR TONELADA	PESOS POR TONELADA	VAR. DIA ANT. CTS. DLS./BUSHEL	CONCEPTO	DOLARES POR BUSHEL	DOLARES POR TONELADA	PESOS POR TONELADA
JUL8	9.9850	366.89	7,311.85	3.50		Kansas	9.8000	360.09	7,176.38
AUG8	10.0250	368.36	7,341.14	3.75		Minneapolis	9.5000	349.07	6,956.69
SEP8	10.0450	369.09	7,355.79	3.50		Golfo	10.4500	383.97	7,652.36
NOV8	10.0825	370.47	7,383.25	4.00					



Los futuros de soya grano cerraron con firmeza este viernes en la bolsa de Chicago, en medio de renovadas esperanzas en la relación comercial entre China y EE.UU., ya que al poner fin a las investigaciones antidumping para el sorgo, se abre un mejor panorama para la soya. A pesar de la noticia del USDA sobre una cancelación de 949 mil t.m. de soya grano, de lo cual no se sabe con certeza si ha impactado en los precios, ya que la opinión está dividida entre los analistas.

ARROZ

CIERRE	NEW YORK BOARD OF TRADE				MERCADO DE FÍSICOS				
	CONTRATO	DOLARES POR CWT	DOLARES POR TONELADA	PESOS POR TONELADA	VAR. DIA ANT. CTS. DLS./CWT	CONCEPTO	DOLARES POR CWT	DOLARES POR TONELADA	PESOS POR TONELADA
JUL8	12.3250	271.72	5,415.24	-17.50		Texas L. Grain	26.7500	589.74	11,753.16
SEP8	11.8400	261.03	5,202.15	-13.00		Rice Lg 100% bkn		445.00	8,868.63
NOV8	11.9650	263.78	5,257.07	-10.50		Rice Lg 5%Bkn VN		465.00	9,267.22
JAN9	12.1150	267.09	5,322.98	-10.50					



Los futuros de arroz de CBOT cerraron a la baja en la jornada de este día por la falta de acuerdos en las negociaciones del TLCAN y el futuro incierto de las relaciones comerciales entre México y EE.UU. También se debe a la fortaleza del dólar ante las principales divisas, por la incertidumbre de la situación política en Italia. China planea reducir el área de siembra de arroz de este año en unos 10 millones de mu (alrededor de 666,667 hectáreas) a alrededor de 440.0 millones de mu (alrededor de 29.3 millones de hectáreas), informa Reuters citando al Ministerio de Agricultura del país.

FUENTE: CHICAGO BOARD OF TRADE (MAIZ, TRIGO, SOYA Y ARROZ), REUTERS.

FACTORES DE CONVERSION PARA MAIZ 39.36825 BUSHELS POR TONELADA, TRIGO Y SOYA 36.7437 BUSHELS POR TONELADA Y ARROZ 22.04622 CENTIWEIGHT POR TONELADA. A FIN DE CONTAR CON EL ÚLTIMO DATO DE CIERRE DE LOS PRECIOS DE FÍSICOS, EL PRESENTE INFORME SE ACTUALIZA DESPUÉS DE LAS 16:00 HRS. ESTE DOCUMENTO HA SIDO ELABORADO POR ASERCA Y LA INFORMACION CONTENIDA HA SIDO OBTENIDA DE FUENTES QUE SE CONSIDERAN FIDELIDADAS, CON EL FIN DE PROPORCIONAR INFORMACION ESTADISTICA Y GENERAL A LA FECHA DE LA EMISION DEL MISMO, POR LO QUE AL SER UN DOCUMENTO ES SOLO DE CARACTER INFORMATIVO, NO NOS HACEMOS RESPONSABLES DE CUALQUIER INTERPRETACION QUE DE ESTE SE HAGA.

GANADO BOVINO

CIERRE	CHICAGO MERCANTIL EXCHANGE				MERCADO DE FÍSICOS					
CONTRATO	DOLARES POR LIBRA	DOLARES POR TONELADA	PESOS POR TONELADA	VAR. DIA ANT. CTS. DLS./LIBRA	CONCEPTO	DOLARES POR LIBRA	DOLARES POR TONELADA			PESOS POR TONELADA
GANADO BOVINO EN PIE					CORTES DE CARNE					
JUN8	1.0240	2,257.53	44,991.46	-0.65	Caja Cortes CHOICE	1.7278	3,809.14	75,914.30		
AUG8	0.9823	2,165.49	43,157.09	-0.88	Caja Cortes SELECT	1.6934	3,733.30	74,402.87		
OCT8	1.0170	2,242.10	44,683.90	-0.60						
DEC8	1.077	2,373.27	47,298.15	-0.55						
GANADO BOVINO DE ENGORDA					INDICES					
MAY8	1.322	2,915.06	58,095.66	-0.78	Índice CHOICE HWT	2.01	4,436.36	88,414.37		
AUG8	1.376	3,034.11	60,468.26	-0.98	Índice SELECT LWT	1.80	3,960.60	78,932.77		
SEP8	1.378	3,037.97	60,545.15	-1.13						
OCT8	1.383	3,049.54	60,775.82	-1.25						

Los futuros de ganado bovino en pie del CME cayeron este día por la fuerza del dólar y los retrocesos de los precios de los físicos. El peso promedio de las canales de novillos en la semana que terminó en el 5 de mayo fue de 849 libras, por debajo de las 850 libras obtenidas la semana previa, pero 2% más con relación al peso de hace un año a estas alturas del año. El peso promedio de las canales de novillos de los últimos 5 años para esta semana es de 848.8 libras. La producción de carne de res durante la misma semana fue de 519.6 millones de libras, un incremento de 7.7% con relación al año pasado a estas alturas del año.

GANADO PORCINO

CIERRE	CHICAGO MERCANTIL EXCHANGE				MERCADO DE FÍSICOS				
CONTRATO	DOLARES POR LIBRA	DOLARES POR TONELADA	PESOS POR TONELADA	VAR. DIA ANT. CTS. DLS./LIBRA	CERDO EN CANAL	DOLARES POR LIBRA	DOLARES POR TONELADA		
JUN8	0.7470	1,646.85	32,820.92	-1.78	Rendimiento Magra 49-50%	0.6281	1,384.72	27,596.81	
JUL8	0.7725	1,703.07	33,941.31	-0.95	Rendimiento Magra 51-52%	0.6473	1,427.05	28,440.40	
AUG8	0.7663	1,689.29	33,666.71	-1.00	Rendimiento Magra 53-54%	0.6660	1,468.28	29,262.02	
OCT8	0.6283	1,385.05	27,603.40	-0.85					

Los futuros de porcinos del CME cerraron débiles ante la alta volatilidad por los pocos avances de las negociaciones entre Estados Unidos y China en Washington. Al parecer China levantó el depósito en garantía de 148.6% sobre las importaciones de sorgo, lo cual puede significar un mejor acuerdo para la carne de porcino. Sin embargo, este optimismo podría estar limitado ya que, de acuerdo con el ministro de relaciones exteriores de China, la delegación de su país no ha puesto sobre la mesa ayudar a disminuir los 200 mil millones de dólares el déficit comercial que tiene Estados Unidos con ellos; como lo han estado expresando algunos medios de prensa.

ALGODON

CIERRE	NEW YORK BOARD OF TRADE				MERCADO DE FÍSICOS				
CONTRATO	DOLARES POR LIBRA	DOLARES POR PACA (480 LIBRAS)	PESOS POR TONELADA	VAR. DIA ANT. CTS. DLS./LIBRA	CONCEPTO	DOLARES POR LIBRA	DOLARES POR PACA		
JUL8	0.8655	415.44	8,279.51	1.52	Promedio Nueva York	0.8102	388.90	7,750.50	
OCT8	0.8382	402.34	8,018.36	0.79					
DEC8	0.8243	395.66	7,885.39	0.98					
MAR9	0.8224	394.75	7,867.21	0.88					

Los futuros de algodón del ICE cerraron al alza este viernes, esto se debe a expectativas de que pudiera haber pérdidas en la siembra de algunas áreas importantes para el cultivo de algodón en Texas y a la influencia de los futuros del algodón en China que subieron a su mayor nivel, hay comentarios de daño en los cultivos de Xinjiang por las recientes tormentas que se presentaron. Se espera una baja en el área sembrada en China del 4.4% para la temporada 2018/19. El índice Cotlook A subió respecto del día anterior a 92.50 US\$/lb. El precio mundial ajustado es de 74.09 US\$/lb.

CAFE

CIERRE	NEW YORK BOARD OF TRADE				MERCADO DE FÍSICOS				
CONTRATO	DOLARES POR LIBRA	DOLARES POR QUINTAL	PESOS POR TONELADA	VAR. DIA ANT. CTS. DLS./LIBRA	CONCEPTO	DOLARES POR LIBRA	DOLARES POR QUINTAL		
MAY8	1.1395	115.56	2,303.05	0.10	Mexicano	1.2140	123.12	2,453.62	
JUL8	1.1800	119.67	2,384.90	0.10	Nueva York Arábica	1.3944	141.41	2,818.23	
SEP8	1.2025	121.95	2,430.38	0.15	Colombiano Arábica	1.4300	145.02	2,890.18	
DEC8	1.2375	125.50	2,501.12	0.10	Brasil Arábica	1.1500	116.62	2,324.27	

Los futuros de café arábica del ICE cerraron al alza este día, los precios fueron apoyados por la disminución de las ventas de los productores vietnamitas. En otras noticias, los especuladores aumentaron su posición corta neta. El café robusta para julio cerró al alza con \$12, o 0.7%, a \$1,762 por tonelada. El café arábica para julio también cerró al alza con 0.1 centavos, o 0.1% a \$ 1.18 por libra.

FUENTE: CHICAGO MERCANTILE EXCHANGE (GANADO), NEW YORK BOARD OF TRADE (CAFÉ, ALGODÓN), REUTERS. FACTORES DE CONVERSION PARA GANADO Y ALGODÓN 2,204.62 LIBRAS POR TONELADA, CAFE.100 LIBRAS POR QUINTAL.

* LAS COTIZACIONES DE GANADO: BOVINO EN PIE (LIVE CATTLE), BOVINO DE ENGORDA (FEEDER CATTLE), PORCINO EN CANAL (LEAN HOGS).

A FIN DE CONTAR CON EL ÚLTIMO DATO DE CIERRE DE LOS PRECIOS DE FÍSICOS, EL PRESENTE INFORME SE ACTUALIZA DESPUÉS DE LAS 16:00 HRS. ESTE DOCUMENTO HA SIDO ELABORADO POR ASERCA Y LA INFORMACION CONTENIDA HA SIDO OBTENIDA DE FUENTES QUE SE CONSIDERAN FIDELIDAD, CON EL FIN DE PROPORCIONAR INFORMACION ESTADISTICA Y GENERAL A LA FECHA DE LA EMISION DEL MISMO, POR LO QUE AL SER UN DOCUMENTO ES SOLO DE CARACTER INFORMATIVO, NO NOS HACEMOS RESPONSABLES DE CUALQUIER INTERPRETACION QUE DE ESTE SE HAGA.