



ASERCA
COORDINACION GENERAL DE ADMINISTRACIÓN DE RIESGOS DE PRECIOS
ANTES DIRECCION GENERAL DE OPERACIONES FINANCIERAS
REPORTE DIARIO DEL COMPORTAMIENTO DEL MERCADO AGROPECUARIO INTERNACIONAL

ASPECTOS RELEVANTES

Las acciones cerraron al alza este miércoles en la bolsa de Nueva York, luego de que las minutas de la última reunión de política monetaria de la Reserva Federal sugirieron que una inflación más alta no necesariamente significará un ritmo más acelerado de alzas de tasas de interés. El Promedio Industrial Dow Jones subió 52.40 puntos, o un 0.21%, a 24,886.81 unidades, mientras que el índice S&P 500 ganó 8.85 puntos, o un 0.32% a 2,733.29 unidades. El índice Nasdaq Composite subió 47.50 puntos, o un 0.64%, a 7,425.96 unidades. La Bolsa Mexicana de Valores (BMV) cerró con ganancias de 0.39%, en su segunda jornada consecutiva en terreno positivo, después de tocar mínimos en 17 meses. El principal indicador, el S&P 500, se ubicó en 45,776.69 unidades, con un incremento de 175.82 puntos respecto al nivel previo. El Banco de México (Banxico) fijó en 19.7661 pesos el tipo de cambio para solventar obligaciones denominadas en moneda extranjera pagaderas en el país. El petróleo subió este miércoles en Londres y bajó en Nueva York tironeado por dudas sobre la Opep y un alza de los stocks estadounidenses de crudo. En Londres el barril de Brent para julio cerró a 79.80 dólares al ganar 23 centavos. En Nueva York, en cambio, el barril de WTI, en el primer día de venta de contratos a julio, cedió 36 centavos para quedar en 71.84 centavos.

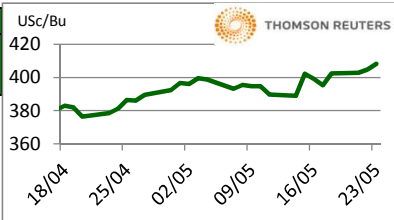
23-may-18

CONCEPTO	CIERRE	VAR %
DJ INDU AVERAGE (DJJI) / CBOT	24,791.55	-0.17
MEXICO BOLSA INDEX	45,873.09	0.60
PETROLEO MEZCLA MEXICANA * /	68.22	
TIPO DE CAMBIO 48 hrs. ** /	COMPRA 19.7640	VENTA 19.7720

* / Dólares por barril. Estimado informativo. Dato día anterior.
PEMEX emite la cotización diaria pública a las 6:00 PM.
** / Pesos por dólar.

M A I Z

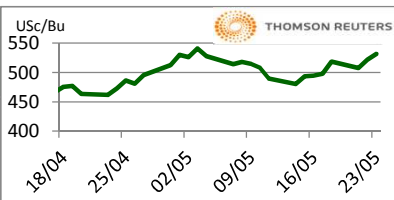
CIERRE	CHICAGO BOARD OF TRADE				MERCADO DE FÍSICOS				
	CONTRATO	DOLARES POR BUSHEL	DOLARES POR TONELADA	PESOS POR TONELADA	VAR. DIA ANT. CTS. DLS./BUSHEL	CONCEPTO	DOLARES POR BUSHEL	DOLARES POR TONELADA	PESOS POR TONELADA
JUL8	4.0850	160.82	3,179.72	3.75		Kansas Amarillo # 2	3.9475	155.41	3,072.69
SEP8	4.1725	164.26	3,247.83	3.75		Kansas Blanco	3.8400	151.17	2,989.01
DEC8	4.2650	167.91	3,319.83	3.25		Golfo Exportación Amarillo # 2	4.5600	179.52	3,549.45
MAR9	4.3425	170.96	3,380.15	3.00					
MAY9	4.3850	172.63	3,413.24	3.00					



Los futuros de maíz de Chicago cierran con fuerte avance a niveles de 9 meses y medio debido a las condiciones adversas que amenazan la producción de este grano en los EE.UU. y, por el gran optimismo por la demanda de China que podría fortalecerse. Analistas esperan que USDA reporte ventas de exportación de entre 700,000 a 1.1 millones de toneladas de la vieja cosecha y entre 100,000 a 250,000 de la nueva cosecha.

T R I G O

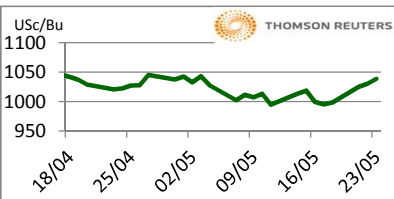
CIERRE	CHICAGO BOARD OF TRADE				MERCADO DE FÍSICOS				
	CONTRATO	DOLARES POR BUSHEL	DOLARES POR TONELADA	PESOS POR TONELADA	VAR. DIA ANT. CTS. DLS./BUSHEL	CONCEPTO	DOLARES POR BUSHEL	DOLARES POR TONELADA	PESOS POR TONELADA
JUL8	5.3100	195.11	3,857.70	9.50		Kansas HRW	6.6100	242.88	4,802.14
SEP8	5.4775	201.26	3,979.38	9.25		Minneapolis 1DNS 15%	8.0800	296.89	5,870.09
DEC8	5.6825	208.80	4,128.32	8.50		Golfo Exportación SRW	5.7200	210.17	4,155.56
MAR9	5.8550	215.13	4,253.64	7.50					



Los futuros de trigo de Chicago continuaron con el rally de ayer debido a las condiciones secas imperantes en las Planicies de los EE.UU. y como hemos comentado en otras zonas alrededor del mundo. Se estima que esto afecte al trigo duro de invierno en EE.UU., así como al trigo de Canadá, Australia y Rusia. India por su parte aumentará el impuesto de importación al 30%, vs el 20% que tenía. Analistas esperan que el reporte de mañana del USDA sea de un rango de 100,000 a 400,000 toneladas.

S O Y A

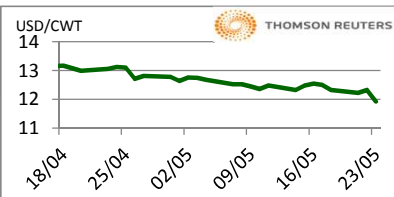
CIERRE	CHICAGO BOARD OF TRADE				MERCADO DE FÍSICOS				
	CONTRATO	DOLARES POR BUSHEL	DOLARES POR TONELADA	PESOS POR TONELADA	VAR. DIA ANT. CTS. DLS./BUSHEL	CONCEPTO	DOLARES POR BUSHEL	DOLARES POR TONELADA	PESOS POR TONELADA
JUL8	10.3925	381.86	7,550.11	8.75		Kansas	10.2100	375.15	7,417.53
AUG8	10.4325	383.33	7,579.17	9.00		Minneapolis	9.8600	362.29	7,163.25
SEP8	10.4500	383.97	7,591.89	9.50		Golfo	10.8100	397.20	7,853.43
NOV8	10.4875	385.35	7,619.13	9.75					



Los futuros de grano soya terminaron este miércoles con ganancias por cuarta sesión consecutiva, debido a las renovadas esperanzas de un acuerdo comercial con China, que alienta las compras de este importante consumidor. Analistas esperan que el USDA reporte ventas de entre 200 a 400 mil toneladas.

A R R O Z

CIERRE	NEW YORK BOARD OF TRADE				MERCADO DE FÍSICOS				
	CONTRATO	DOLARES POR CWT	DOLARES POR TONELADA	PESOS POR TONELADA	VAR. DIA ANT. CTS. DLS./CWT	CONCEPTO	DOLARES POR CWT	DOLARES POR TONELADA	PESOS POR TONELADA
JUL8	11.9200	262.79	5,195.91	-41.00		Texas L. Grain	26.7500	589.74	11,660.28
SEP8	11.6000	255.74	5,056.42	-30.00		Rice Lg 100% bkn		445.00	8,798.54
NOV8	11.7850	259.81	5,137.06	-26.00		Rice Lg 5%Bkn VN		465.00	9,193.98
JAN9	11.9350	263.12	5,202.45	-26.00		/ Precios semanales			

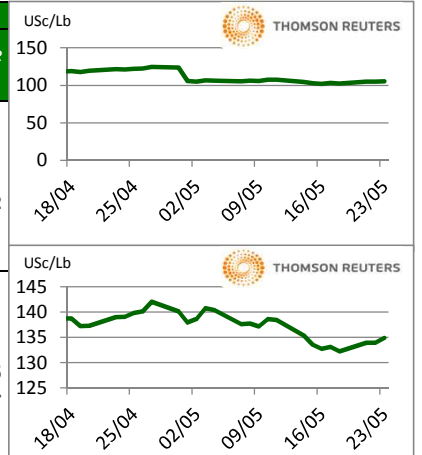


Los futuros de arroz de CBOT cayeron esta jornada por los avances en la siembra del grano en EE.UU. La minuta de la Reserva Federal dice que van a incrementar de forma temporal, su meta de inflación por arriba de 2.0%, con lo que se espera que el alza de las tasas sea gradual, por ahora hay 95% de probabilidades que suba la tasa en la reunión del 12 y 13 de junio. Las exportaciones de arroz de Pakistán aumentaron en términos de tonelaje y valor en los primeros diez meses del año fiscal 2017-18 (julio de 2017 - junio de 2018), según la Oficina de Estadísticas de Pakistán. Pakistán exportó alrededor de 3.52 millones de toneladas de arroz entre julio de 2017 y abril de 2018, un aumento del 17% en comparación con los 3.01 millones de toneladas durante el mismo período del año pasado.

FUENTE: CHICAGO BOARD OF TRADE (MAIZ, TRIGO, SOYA Y ARROZ), REUTERS.
FACTORES DE CONVERSION PARA MAIZ 39.36825 BUSHELS POR TONELADA, TRIGO Y SOYA 36.7437 BUSHELS POR TONELADA Y ARROZ 22.04622 CENTIWEIGHT POR TONELADA.
A FIN DE CONTAR CON EL ÚLTIMO DATO DE CIERRE DE LOS PRECIOS DE FÍSICOS, EL PRESENTE INFORME SE ACTUALIZA DESPUÉS DE LAS 16:00 HRS. ESTE DOCUMENTO HA SIDO ELABORADO POR ASERCA Y LA INFORMACION CONTENIDA HA SIDO OBTENIDA DE FUENTES QUE SE CONSIDERAN FIDELIDAD, CON EL FIN DE PROPORCIONAR INFORMACION ESTADISTICA Y GENERAL A LA FECHA DE LA EMISION DEL MISMO, POR LO QUE AL SER UN DOCUMENTO ES SOLO DE CARACTER INFORMATIVO, NO NOS HACEMOS RESPONSABLES DE CUALQUIER INTERPRETACION QUE DE ESTE SE HAGA.

GANADO BOVINO

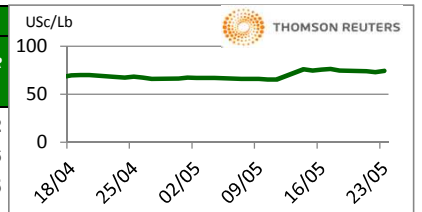
CHICAGO MERCANTIL EXCHANGE					MERCADO DE FÍSICOS			
CIERRE								
CONTRATO	DOLARES POR LIBRA	DOLARES POR TONELADA	PESOS POR TONELADA	VAR. DIA ANT. CTS. DLS./LIBRA	CONCEPTO	DOLARES POR LIBRA	DOLARES POR TONELADA	PESOS POR TONELADA
GANADO BOVINO EN PIE					CORTES DE CARNE			
JUN8	1.0545	2,324.77	45,965.39	0.55				
AUG8	1.0280	2,266.35	44,810.26	2.15	Caja Cortes CHOICE	1.7523	3,863.16	76,382.31
OCT8	1.0575	2,331.39	46,096.16	1.90	Caja Cortes SELECT	1.7123	3,774.97	74,638.72
DEC8	1.113	2,453.74	48,515.39	1.55				
GANADO BOVINO DE ENGORDA					INDICES			
MAY8	1.349	2,974.03	58,802.57	0.95				
AUG8	1.434	3,160.32	62,485.90	2.78	Índice CHOICE HWT	1.96	4,327.23	85,557.95
SEP8	1.433	3,159.22	62,464.11	2.45	Índice SELECT LWT	1.74	3,830.09	75,728.47
OCT8	1.435	3,162.53	62,529.49	2.45				



Los futuros de ganado bovino en pie del CME suben por un mayor volumen de compras y la fuerza de los principales cortes de carnes de res. Otro factor que ha estado dando optimismo al mercado tiene que ver con el gran volumen de productos agrícolas que tentativamente comprará China de Los Estados Unidos. Cabe señalar que China es el importador más grande de carne de res, pero Estados Unidos sólo representa el 1% ya que las importaciones de carne estadounidense a ese mercado se reanudaron el año pasado. Se ha observado que algunos participantes han estado liquidando sus posiciones cortas previo al reporte de este viernes sobre ganado en engorda y previo a la Celebración del "Memorial Day", este próximo lunes.

GANADO PORCINO

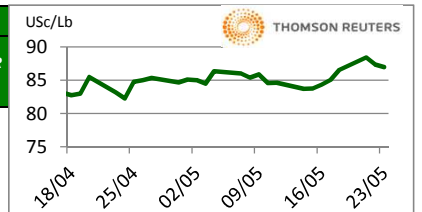
CHICAGO MERCANTIL EXCHANGE					MERCADO DE FÍSICOS			
CIERRE								
CONTRATO	DOLARES POR LIBRA	DOLARES POR TONELADA	PESOS POR TONELADA	VAR. DIA ANT. CTS. DLS./LIBRA	CERDO EN CANAL	DOLARES POR LIBRA	DOLARES POR TONELADA	PESOS POR TONELADA
JUN8	0.7460	1,644.65	32,517.95	1.48	Rendimiento Magra 49-50%	0.6420	1,415.37	27,984.62
JUL8	0.7623	1,680.47	33,226.28	1.10	Rendimiento Magra 51-52%	0.6614	1,458.14	28,830.26
AUG8	0.7503	1,654.02	32,703.21	0.68	Rendimiento Magra 53-54%	0.6802	1,499.58	29,649.75
OCT8	0.6223	1,371.82	27,123.72	1.18				



Los futuros de porcinos del CME avanzaron este miércoles debido a la fuerza de la demanda internacional por la carne porcina estadounidense. La demanda por carne de porcino en China para el corto plazo es limitada debido a los bajos precios en China y a la disminución de la producción de los poricultores en China por primera ocasión en varios años. Las noticias de que China importaría más productos agropecuarios de los EE.UU. no generaron el soporte esperado para el mercado. El mercado se vio presionado debido a la baja del actual ritmo de matanza, un peso promedio de los porcinos mayor al normal y a la estructura del sobreprecio.

ALGODON

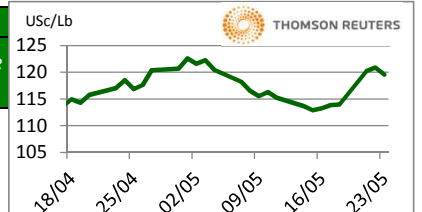
NEW YORK BOARD OF TRADE					MERCADO DE FÍSICOS			
CIERRE								
CONTRATO	DOLARES POR LIBRA	DOLARES POR PAÇA (480 LIBRAS)	PESOS POR TONELADA	VAR. DIA ANT. CTS. DLS./LIBRA	CONCEPTO	DOLARES POR LIBRA	DOLARES POR PAÇA	PESOS POR TONELADA
JUL8	0.8696	417.41	8,252.99	-0.39	Promedio Nueva York	0.8296	398.21	7,873.37
OCT8	0.8521	409.01	8,086.91	0.01				
DEC8	0.8405	403.44	7,976.82	0.21				
MAR9	0.8363	401.42	7,936.96	0.23				



Los futuros de algodón del ICE cerraron mixtos al alza este miércoles, el índice del dólar estadounidense ha subido en esta jornada, causando una pequeña presión en los precios. El informe semanal de ventas de exportación se lanzará a las 7:30 a.m. el día de mañana. China vendió otras 30,000 toneladas de algodón ofrecidas en una subasta de reservas estatales este miércoles. El índice Cotlook A subió a 95.90 USc/lb el 22 de mayo. El actual AWP de 74.09 USc/lb se actualizará el jueves.

CAFE

NEW YORK BOARD OF TRADE					MERCADO DE FÍSICOS			
CIERRE								
CONTRATO	DOLARES POR LIBRA	DOLARES POR QUINTAL	PESOS POR TONELADA	VAR. DIA ANT. CTS. DLS./LIBRA	CONCEPTO	DOLARES POR LIBRA	DOLARES POR QUINTAL	PESOS POR TONELADA
JUL8	1.1935	121.04	2,393.12	-1.50	Mexicano	1.2435	126.11	2,493.38
SEP8	1.2165	123.37	2,439.24	-1.50	Nueva York Arábica	1.4219	144.20	2,851.10
DEC8	1.2520	126.97	2,510.43	-1.50	Colombiano Arábica	1.4475	146.79	2,902.43
MAR9	1.2865	130.47	2,579.60	-1.50	Brasil Arábica	1.1675	118.40	2,340.99



Los futuros de café arábica del ICE cerraron a la baja este día, los precios se debilitaron por la fuerza del dólar y la baja del real. En otra sintonía, el café arábica para julio perdió 1.5 centavos, o un 1.2%, a 1.1935 dólares por libra, su primera caída en seis sesiones por las temperaturas templadas en el mayor productor, Brasil, tras una ligera helada en algunas zonas. El café robusta para julio cedió 39 dólares, o un 2.2%, a 1,751 dólares por tonelada.

FUENTE: CHICAGO MERCANTILE EXCHANGE (GANADO), NEW YORK BOARD OF TRADE (CAFÉ, ALGODÓN), REUTERS. FACTORES DE CONVERSION PARA GANADO Y ALGODÓN 2,204.62 LIBRAS POR TONELADA, CAFE.100 LIBRAS POR QUINTAL.

* LAS COTIZACIONES DE GANADO: BOVINO EN PIE (LIVE CATTLE), BOVINO DE ENGORDA (FEEDER CATTLE), PORCINO EN CANAL (LEAN HOGS).

A FIN DE CONTAR CON EL ÚLTIMO DATO DE CIERRE DE LOS PRECIOS DE FÍSICOS, EL PRESENTE INFORME SE ACTUALIZA DESPUÉS DE LAS 16:00 HRS. ESTE DOCUMENTO HA SIDO ELABORADO POR ASERCA Y LA INFORMACION CONTENIDA HA SIDO OBTENIDA DE FUENTES QUE SE CONSIDERAN FIDELIDADAS, CON EL FIN DE PROPORCIONAR INFORMACION ESTADISTICA Y GENERAL A LA FECHA DE LA EMISION DEL MISMO, POR LO QUE AL SER UN DOCUMENTO ES SOLO DE CARACTER INFORMATIVO, NO NOS HACEMOS RESPONSABLES DE CUALQUIER INTERPRETACION QUE DE ESTE SE HAGA.