



**ASERCA**  
**COORDINACION GENERAL DE ADMINISTRACIÓN DE RIESGOS DE PRECIOS**  
**ANTES DIRECCION GENERAL DE OPERACIONES FINANCIERAS**  
**REPORTE DIARIO DEL COMPORTAMIENTO DEL MERCADO AGROPECUARIO INTERNACIONAL**

**ASPECTOS RELEVANTES**

Las acciones cerraron a la baja este miércoles en la bolsa de Nueva York luego de que el presidente Donald Trump canceló su planeada cumbre con el líder norcoreano Kim Jong Un y ordenó una investigación sobre las importaciones de autos, pero el descenso fue limitado por las ganancias de Netflix y General Electric. El Promedio Industrial Dow Jones perdió 75.05 puntos, o un 0.30%, a 24,811.76 unidades, mientras que el índice S&P 500 cayó 5.53 puntos, o un 0.20%, a 2,727.76 unidades. El índice Nasdaq Composite perdió 1.53 puntos, o un 0.02%, a 7,424.43 unidades. La Bolsa Mexicana de Valores (BMV) regresó a terreno negativo al retroceder 0.75 por ciento, debido a un aumento en la aversión al riesgo por las nuevas tensiones entre Estados Unidos y Corea del Norte. Después de dos días de rebote, el principal indicador accionario, el S&P 500, se ubicó en 45,433.09 unidades, un decremento de 343.60 puntos respecto al nivel previo. El Banco de México (Banxico) fijó en 19.7048 pesos el tipo de cambio para solventar obligaciones denominadas en moneda extranjera pagaderas en el país. El petróleo bajó el jueves ante la posibilidad de que la Opep y otros 10 grandes productores atenuen su acuerdo de limitación de la oferta. En Londres el barril de Brent para julio cerró a 78.79 dólares tras perder 1.01 dólares. En Nueva York, el barril de "light sweet crude" (WTI), también para julio, perdió 1.13 dólares a 70.71.

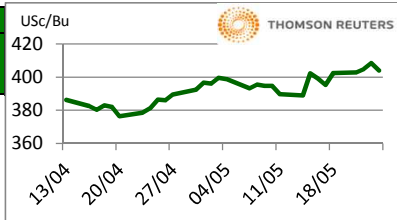
24-may-18

CONCEPTO	CIERRE	VAR %
DJ INDU AVERAGE (DJJI) / CBOT	24,803.33	-0.34
MEXICO BOLSA INDEX	45,397.71	-0.83
PETROLEO MEZCLA MEXICANA * /	66.39	
TIPO DE CAMBIO 48 hrs. ** /	COMPRA 19.7270	VENTA 19.7350

\* / Dólares por barril. Estimado informativo. Dato día anterior.  
 \*\* / Pesos por dólar.

**MAIZ**

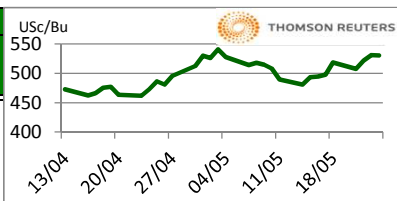
CIERRE	CHICAGO BOARD OF TRADE				MERCADO DE FÍSICOS				
	CONTRATO	DOLARES POR BUSHEL	DOLARES POR TONELADA	PESOS POR TONELADA	VAR. DIA ANT. CTS. DLS./BUSHEL	CONCEPTO	DOLARES POR BUSHEL	DOLARES POR TONELADA	PESOS POR TONELADA
JUL8	4.0425	159.15	3,140.75		-4.25	Kansas Amarillo # 2	3.9850	156.88	3,096.08
SEP8	4.1300	162.59	3,208.73		-4.25	Kansas Blanco	3.8400	151.17	2,983.42
DEC8	4.2250	166.33	3,282.54		-4.00	Golfo Exportación Amarillo # 2	4.5900	180.70	3,566.12
MAR9	4.3075	169.58	3,346.64		-3.50				
MAY9	4.3525	171.35	3,381.60		-3.25				



Los futuros de maíz caen por una toma de ganancias, mismas que se acumularon de las sesiones anteriores. Este jueves se presentaron ventas técnicas de los procesadores y de los elevadores, dejando cifras negativas para este commodity, dejando atrás las ganancias tempranas obtenidas. Continúan las renovadas esperanzas sobre los acuerdos comerciales de EE.UU. y China que incluyen el maíz, el sorgo y los granos destilados, aunque aún no se han reportado ventas importantes.

**TRIGO**

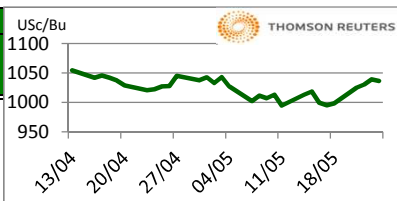
CIERRE	CHICAGO BOARD OF TRADE				MERCADO DE FÍSICOS				
	CONTRATO	DOLARES POR BUSHEL	DOLARES POR TONELADA	PESOS POR TONELADA	VAR. DIA ANT. CTS. DLS./BUSHEL	CONCEPTO	DOLARES POR BUSHEL	DOLARES POR TONELADA	PESOS POR TONELADA
JUL8	5.3025	194.83	3,845.04		-0.75	Kansas HRW	6.7200	246.92	4,872.92
SEP8	5.4700	200.99	3,966.50		-0.75	Minneapolis 1DNS 15%	8.4200	309.38	6,105.65
DEC8	5.6650	208.15	4,107.90		-1.75	Golfo Exportación SRW	5.8100	213.48	4,213.05
MAR9	5.8325	214.31	4,229.36		-2.25				



Los futuros de trigo a diferencia del mercado del maíz y la soya, se consolidó al alza en su nivel más alto en 10 meses en las últimas sesiones, pero al igual presentó una toma de ganancias que recortó este impulso. Hay soporte por el clima seco que pesa sobre los principales cultivos del trigo a nivel mundial. Rusia por su parte recortó el estimado de su producción en 1.2 millones de t.m.

**SOYA**

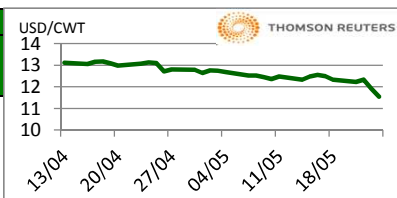
CIERRE	CHICAGO BOARD OF TRADE				MERCADO DE FÍSICOS				
	CONTRATO	DOLARES POR BUSHEL	DOLARES POR TONELADA	PESOS POR TONELADA	VAR. DIA ANT. CTS. DLS./BUSHEL	CONCEPTO	DOLARES POR BUSHEL	DOLARES POR TONELADA	PESOS POR TONELADA
JUL8	10.3575	380.57	7,510.61		-3.50	Kansas	10.2900	378.09	7,461.66
AUG8	10.3975	382.04	7,539.61		-3.50	Minneapolis	9.9900	367.07	7,244.12
SEP8	10.4275	383.14	7,561.37		-2.25	Golfo	10.8100	397.20	7,838.73
NOV8	10.4750	384.89	7,595.81		-1.25				



Los futuros de grano soya en Chicago también retroceden este jueves por primera vez después de cinco sesiones con ganancias, donde se presentó toma de ganancias por las renovadas esperanzas de que las compras por parte de China, principal comprador de este grano en los EE.UU., pueda acelerar sus compras. Los procesadores de Brasil comentaron que sus operaciones se vieron afectadas por las protestas de transportistas por el alza del diésel. Argentina por su parte, puede detener la reducción gradual de los impuestos a la exportación de soya a medida que el gobierno acelera un esfuerzo de reducción del déficit, dijo el jueves el ministro del Tesoro, Nicolas Dujovne, al advertir a los agricultores un posible revés financiero.

**ARROZ**

CIERRE	NEW YORK BOARD OF TRADE				MERCADO DE FÍSICOS				
	CONTRATO	DOLARES POR CWT	DOLARES POR TONELADA	PESOS POR TONELADA	VAR. DIA ANT. CTS. DLS./CWT	CONCEPTO	DOLARES POR CWT	DOLARES POR TONELADA	PESOS POR TONELADA
JUL8	11.5600	254.85	5,029.56		-36.00	Texas L. Grain	26.7500	589.74	11,638.46
SEP8	11.3400	250.00	4,933.84		-26.00	Rice Lg 100% bkn		445.00	8,782.08
NOV8	11.5550	254.74	5,027.38		-23.00	Rice Lg 5%Bkn VN		465.00	9,176.78
JAN9	11.7050	258.05	5,092.64		-23.00	/ Precios semanales			



Los futuros de arroz de Chicago cayeron por toma de utilidades después de que el presidente Trump cancelara la posible reunión que tendría con el mandatario de Corea del Norte el próximo 12 de junio en Singapur. Las importaciones de arroz de la agencia estatal indonesia de compra de granos, Bulog, ascendieron a 670,000 toneladas, según Bloomberg citando al Ministro de Comercio de Indonesia. El gobierno permitirá a Bulog importar un millón de toneladas para acumular existencias.

FUENTE: CHICAGO BOARD OF TRADE (MAIZ, TRIGO, SOYA Y ARROZ), REUTERS.

FACTORES DE CONVERSION PARA MAIZ 39.36825 BUSHELS POR TONELADA, TRIGO Y SOYA 36.7437 BUSHELS POR TONELADA Y ARROZ 22.04622 CENTIWEIGHT POR TONELADA. A FIN DE CONTAR CON EL ÚLTIMO DATO DE CIERRE DE LOS PRECIOS DE FÍSICOS, EL PRESENTE INFORME SE ACTUALIZA DESPUÉS DE LAS 16:00 HRS. ESTE DOCUMENTO HA SIDO ELABORADO POR ASERCA Y LA INFORMACION CONTENIDA HA SIDO OBTENIDA DE FUENTES QUE SE CONSIDERAN FIDELIGNAS, CON EL FIN DE PROPORCIONAR INFORMACION ESTADISTICA Y GENERAL A LA FECHA DE LA EMISION DEL MISMO, POR LO QUE AL SER UN DOCUMENTO ES SOLO DE CARACTER INFORMATIVO, NO NOS HACEMOS RESPONSABLES DE CUALQUIER NTERPRETACION QUE DE ESTE SE HAGA.

## GANADO BOVINO

CIERRE	CHICAGO MERCANTIL EXCHANGE				MERCADO DE FÍSICOS					
CONTRATO	DOLARES POR LIBRA	DOLARES POR TONELADA	PESOS POR TONELADA	VAR. DIA ANT. CTS. DLS./LIBRA	CONCEPTO	DOLARES POR LIBRA	DOLARES POR TONELADA		PESOS POR TONELADA	
<b>GANADO BOVINO EN PIE</b>					<b>CORTES DE CARNE</b>					
JUN8	1.0440	2,301.62	45,422.54	-1.05						
AUG8	1.0178	2,243.75	44,280.45	-1.03	Caja Cortes CHOICE	1.7371	3,829.65	75,578.05		
OCT8	1.0525	2,320.36	45,792.35	-0.50	Caja Cortes SELECT	1.6928	3,731.98	73,650.64		
DEC8	1.108	2,443.27	48,217.94	-0.48						
<b>GANADO BOVINO DE ENGORDA</b>					<b>INDICES</b>					
MAY8	1.364	3,007.10	59,345.15	1.50						
AUG8	1.433	3,159.22	62,347.22	0.15	Índice CHOICE HWT	1.96	4,322.38	85,302.13		
SEP8	1.431	3,154.81	62,260.20	-0.23	Índice SELECT LWT	1.73	3,808.04	75,151.67		
OCT8	1.432	3,157.02	62,303.71	-0.08						

Los futuros de ganado bovino en pie del CME cayeron este día debido a toma de utilidades, preocupaciones ante las tensiones comerciales entre EE.UU.-China y a que los inversionistas se encuentran cuadrando posiciones previo al fin de semana largo en EE.UU. De acuerdo al USDA, el acumulado de los sacrificios de los bovinos al día de hoy se registraron en 479,000 cabezas, arriba con respecto a la proyección de la semana anterior de 474,000 cabezas y cifra superior al estimado del año pasado de 469,000 cabezas.

## GANADO PORCINO

CIERRE	CHICAGO MERCANTIL EXCHANGE				MERCADO DE FÍSICOS			
CONTRATO	DOLARES POR LIBRA	DOLARES POR TONELADA	PESOS POR TONELADA	VAR. DIA ANT. CTS. DLS./LIBRA	CERDO EN CANAL	DOLARES POR LIBRA	DOLARES POR TONELADA	
JUN8	0.7483	1,649.61	32,554.99	0.23	Rendimiento Magra 49-50%	0.6449	1,421.76	28,058.42
JUL8	0.7678	1,692.60	33,403.40	0.55	Rendimiento Magra 51-52%	0.6642	1,464.31	28,898.13
AUG8	0.7535	1,661.18	32,783.41	0.33	Rendimiento Magra 53-54%	0.6830	1,505.76	29,716.08
OCT8	0.6225	1,372.38	27,083.84	0.03				

Los futuros de porcinos del CME cerraron al alza por el aumento en el interés de compra por parte de los inversionistas. El reporte semanal de pesos de lowa y el sur de Minnesota publicado ayer ayudó probablemente a ofrecer algún soporte, mostrando pesos perdiendo 1.4 libras contra la semana anterior (aunque se mantienen aún 3.1 libras sobre la misma semana del año pasado). Temperaturas sobre el promedio para los próximos 10 días también disminuyen el desempeño de los animales.

## ALGODON

CIERRE	NEW YORK BOARD OF TRADE				MERCADO DE FÍSICOS			
CONTRATO	DOLARES POR LIBRA	DOLARES POR PACA (480 LIBRAS)	PESOS POR TONELADA	VAR. DIA ANT. CTS. DLS./LIBRA	CONCEPTO	DOLARES POR LIBRA	DOLARES POR PACA	
JUL8	0.8746	419.81	8,284.91	0.50	Promedio Nueva York	0.8261	396.53	7,825.48
OCT8	0.8630	414.24	8,175.03	1.09				
DEC8	0.8555	410.64	8,103.98	1.50				
MAR9	0.8514	408.67	8,065.14	1.51				

Los futuros de algodón del ICE cerraron al alza este miércoles por los retrocesos del dólar. El informe de ventas de exportación del USDA de esta mañana indicó que solo se vendieron 50,664 pacas de algodón americano (Upland). Las ventas de nuevas cosechas se informaron en 152,178 pacas. China vendió otras 30,000 toneladas de algodón ofrecidas en una subasta de reservas estatales este jueves. Esto podría ser útil para el mercado de exportación de EE.UU., ya que buscan traer pacas de algodón de mayor calidad para combinar con una calidad inferior. El índice Cotlook A bajó a 94.90 Usc/lb.

## CAFE

CIERRE	NEW YORK BOARD OF TRADE				MERCADO DE FÍSICOS			
CONTRATO	DOLARES POR LIBRA	DOLARES POR QUINTAL	PESOS POR TONELADA	VAR. DIA ANT. CTS. DLS./LIBRA	CONCEPTO	DOLARES POR LIBRA	DOLARES POR QUINTAL	
JUL8	1.2055	122.25	2,412.66	1.20	Mexicano	1.2285	124.59	2,458.69
SEP8	1.2280	124.53	2,457.69	1.15	Nueva York Arábica	1.4094	142.93	2,820.74
DEC8	1.2635	128.13	2,528.74	1.15	Colombiano Arábica	1.4425	146.29	2,886.99
MAR9	1.2985	131.68	2,598.79	1.20	Brasil Arábica	1.1425	115.86	2,286.58

Los futuros de café arábica del ICE cerraron al alza este día por la debilidad del dólar. En noticias del mercado, Cooxupé, el principal exportador de café de Brasil, advirtió a clientes extranjeros sobre posibles retrasos en las entregas debido a la huelgas según ejecutivos de la compañía. El café arábica para julio ganó 1.2 centavos, o un 1%, a 1.2055 dólares por libra. El café robusta para julio subió 4 dólares, o un 0.2%, a 1,755 dólares por tonelada, después de caer un 2.2% en la sesión previa.

FUENTE: CHICAGO MERCANTILE EXCHANGE (GANADO), NEW YORK BOARD OF TRADE (CAFÉ, ALGODÓN), REUTERS. FACTORES DE CONVERSION PARA GANADO Y ALGODÓN 2,204.62 LIBRAS POR TONELADA, CAFÉ 100 LIBRAS POR QUINTAL.

\* LAS COTIZACIONES DE GANADO: BOVINO EN PIE (LIVE CATTLE), BOVINO DE ENGORDA (FEEDER CATTLE), PORCINO EN CANAL (LEAN HOGS).

A FIN DE CONTAR CON EL ÚLTIMO DATO DE CIERRE DE LOS PRECIOS DE FÍSICOS, EL PRESENTE INFORME SE ACTUALIZA DESPUÉS DE LAS 16:00 HRS. ESTE DOCUMENTO HA SIDO ELABORADO POR ASERCA Y LA INFORMACION CONTENIDA HA SIDO OBTENIDA DE FUENTES QUE SE CONSIDERAN FIDELIDAD, CON EL FIN DE PROPORCIONAR INFORMACION ESTADISTICA Y GENERAL A LA FECHA DE LA EMISION DEL MISMO, POR LO QUE AL SER UN DOCUMENTO ES SOLO DE CARACTER INFORMATIVO, NO NOS HACEMOS RESPONSABLES DE CUALQUIER INTERPRETACION QUE DE ESTE SE HAGA.