

ASPECTOS RELEVANTES

Las acciones cerraron al alza el miércoles en la bolsa en Nueva York, con el S&P 500 y el Promedio Industrial Dow Jones registrando su mayor ganancia porcentual diaria desde el 4 de mayo, tras señales de un alivio en la turbulencia política en Italia. El mercado también fue apuntalado por un aumento en los precios del petróleo que impulsó a los papeles de firmas ligadas a la energía. El Promedio Industrial Dow Jones subió 306.47 puntos, o un 1.26%, a 24,667.92 unidades, mientras que el S&P 500 ganó 34.16 puntos, o un 1.27%, a 2,724.02. El Nasdaq Composite, en tanto, registró un avance de 65.86 puntos, o un 0.89% a 7,462.45 unidades. La Bolsa Mexicana de Valores (BMV) terminó con un alza de 0.15%, debido a un rebote luego de cuatro sesiones consecutivas en terreno negativo que la llevaron a tocar su menor nivel desde el 2 de diciembre de 2016. El principal indicador accionario, el S&P 500, se colocó en 44 mil 647.37 unidades, con un incremento de 68.51 puntos respecto al nivel previo. El Banco de México (Banxico) fijó en 19.7322 pesos el tipo de cambio para solventar obligaciones denominadas en moneda extranjera pagaderas en el país. Los precios del petróleo aumentaron el miércoles tras haber caído en jornadas anteriores tras comentarios de Rusia y Arabia Saudita, mientras se amplía la brecha de los precios en Londres y Nueva York. En el mercado londinense el barril de Brent del mar del Norte para entrega en julio cerró a 77.50 en el Intercontinental Exchange (ICE) de Londres, 2.11 dólares más que al cierre de martes. En Nueva York, el barril light sweet crude (WTI) también para la misma fecha de entrega tomó 1.48 dólares y se ubicó en 68.21 dólares.

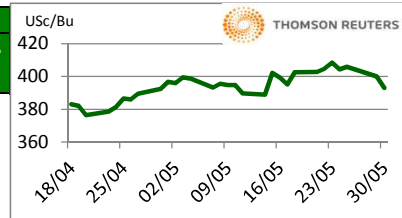
30-may-18

CONCEPTO	CIERRE	VAR %	
DJ INDU AVERAGE (DJI) / CBOT	24,699.11	1.39	↑
MEXICO BOLSA INDEX	44,907.77	0.58	↑
PETROLEO MEZCLA MEXICANA * /	62.99		↑
TIPO DE CAMBIO 48 hrs. ** /	COMPRA 19.7360	VENTA 19.7440	↓

* / Dólares por barril. Estimado informativo. Dato día anterior.
 PEMEX emite la cotización diaria pública a las 6:00 PM.
 ** / Pesos por dólar.

MAIZ

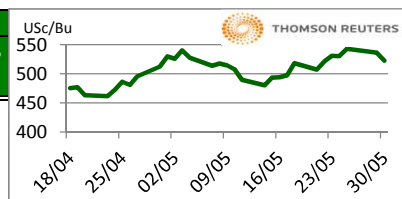
CIERRE	CHICAGO BOARD OF TRADE				MERCADO DE FÍSICOS				
	CONTRATO	DOLARES POR BUSHEL	DOLARES POR TONELADA	PESOS POR TONELADA	VAR. DIA ANT. CTS. DLS./BUSHEL	CONCEPTO	DOLARES POR BUSHEL	DOLARES POR TONELADA	PESOS POR TONELADA
JUL8	3.9350	154.91	3,058.62	3,058.62	-6.50	Kansas Amarillo # 2	3.9100	153.93	3,039.19
SEP8	4.0250	158.46	3,128.58	3,128.58	-6.50	Kansas Blanco	3.8400	151.17	2,984.78
DEC8	4.1325	162.69	3,212.14	3,212.14	-5.75	Golfo Exportación Amarillo # 2	4.4600	175.58	3,466.70
MAR9	4.2175	166.04	3,278.21	3,278.21	-5.75				
MAY9	4.2675	168.00	3,317.07	3,317.07	-5.25				



Los futuros de maíz caen fuertemente debido a la calificación del cultivo que dio a conocer USDA en esta semana, lo que desató una ola de liquidaciones. Con los contratos de maíz de julio alcanzando su nivel bajo en un mes. De forma adicional, hay una escala de tensión en las neociaciones de estas dos grandes naciones, donde China es el mayor comprador de sorgo de los EE.UU. y otros granos para alimento para ganado como lo es el maíz. El avance de la siembra arrancó bien, mejor a lo esperado, conforme a las cifras del USDA.

TRIGO

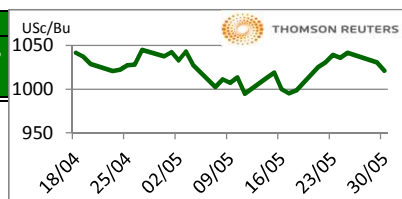
CIERRE	CHICAGO BOARD OF TRADE				MERCADO DE FÍSICOS				
	CONTRATO	DOLARES POR BUSHEL	DOLARES POR TONELADA	PESOS POR TONELADA	VAR. DIA ANT. CTS. DLS./BUSHEL	CONCEPTO	DOLARES POR BUSHEL	DOLARES POR TONELADA	PESOS POR TONELADA
JUL8	5.2200	191.80	3,786.94	3,786.94	-14.50	Kansas HRW	6.7800	249.12	4,918.67
SEP8	5.3900	198.05	3,910.27	3,910.27	-14.50	Minneapolis 1DNS 15%	7.7800	285.87	5,644.14
DEC8	5.5825	205.12	4,049.92	4,049.92	-13.75	Golfo Exportación SRW	5.7200	210.17	4,149.67
MAR9	5.7525	211.37	4,173.25	4,173.25	-13.25				



Los futuros de trigo cayeron más del 2 por ciento este miércoles ante señales técnicas de liquidación de posiciones largas, además de que el pronóstico del clima ha mejorado para Canadá y para las zonas de trigo de primavera en EE.UU. Los futuros de julio tocaron su nivel más bajo en 10 meses. Para Canadá se estima clima más frío y húmedo para los siguientes 10 días. USDA informó que 38% del trigo de invierno se encuentra en condiciones de buenas a excelentes, arriba en 36%.

SOYA

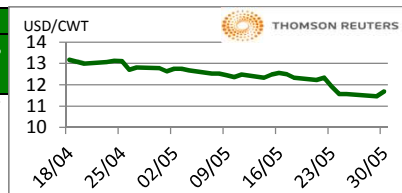
CIERRE	CHICAGO BOARD OF TRADE				MERCADO DE FÍSICOS				
	CONTRATO	DOLARES POR BUSHEL	DOLARES POR TONELADA	PESOS POR TONELADA	VAR. DIA ANT. CTS. DLS./BUSHEL	CONCEPTO	DOLARES POR BUSHEL	DOLARES POR TONELADA	PESOS POR TONELADA
JUL8	10.2300	375.89	7,421.53	7,421.53	-7.50	Kansas	10.2600	376.99	7,443.30
AUG8	10.2775	377.63	7,455.99	7,455.99	-7.25	Minneapolis	9.9100	364.13	7,189.38
SEP8	10.3100	378.83	7,479.57	7,479.57	-7.25	Golfo	10.7400	394.63	7,791.52
NOV8	10.3650	380.85	7,519.47	7,519.47	-6.00				



Los futuros de grano soya bajan en medio de ventas técnicas. En cuanto al frijol de soya, la siembra lleva muy buen avance con 77%, lo que es 15 puntos por arriba del promedio de los últimos 5 años. En Brasil hay muchos barcos esperando a ser cargados. Hay preocupación sobre el futuro de las negociaciones entre China y EUA.

ARROZ

CIERRE	NEW YORK BOARD OF TRADE				MERCADO DE FÍSICOS				
	CONTRATO	DOLARES POR CWT	DOLARES POR TONELADA	PESOS POR TONELADA	VAR. DIA ANT. CTS. DLS./CWT	CONCEPTO	DOLARES POR CWT	DOLARES POR TONELADA	PESOS POR TONELADA
JUL8	11.6600	257.06	5,075.38	5,075.38	20.00	Texas L. Grain	26.7500	589.74	11,643.77
SEP8	11.4500	252.43	4,983.97	4,983.97	19.00	Rice Lg 100% bkn		445.00	8,786.08
NOV8	11.6400	256.62	5,066.67	5,066.67	17.00	Rice Lg 5%Bkn VN		465.00	9,180.96
JAN9	11.8050	260.26	5,138.49	5,138.49	11.00	/ Precios semanales			



Los futuros de arroz de CBOT cerraron la jornada de este miércoles a la baja por el posible freno en la última etapa de siembra y maduración de arroz en EE.UU debido a los modelos climatológicos que señalan que la depresión tropical pasaría por la zona Delta y causaría daños en las principales regiones productoras. Los mercados financieros se han recuperado en esta jornada, el euro recupera terreno, por la posibilidad de que en Italia se forme gobierno de coalición y se convoque a nuevas elecciones para finales de julio. Esta semana el secretario de Comercio de Estados Unidos va a continuar con las negociaciones con el equipo negociador de asuntos comerciales de China. El Banco de México mantiene su estimado de crecimiento entre 2.0 a 3.0%.

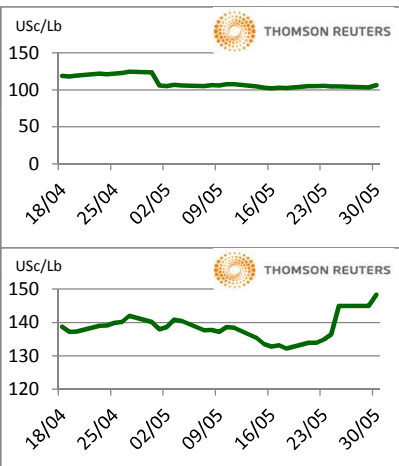
FUENTE: CHICAGO BOARD OF TRADE (MAIZ, TRIGO, SOYA Y ARROZ), REUTERS.

FACTORES DE CONVERSION PARA MAIZ 39.36825 BUSHELS POR TONELADA, TRIGO Y SOYA 36.7437 BUSHELS POR TONELADA Y ARROZ 22.04622 CENTIWEIGHT POR TONELADA.

A FIN DE CONTAR CON EL ÚLTIMO DATO DE CIERRE DE LOS PRECIOS DE FÍSICOS, EL PRESENTE INFORME SE ACTUALIZA DESPUÉS DE LAS 16:00 HRS. ESTE DOCUMENTO HA SIDO ELABORADO POR ASERCA Y LA INFORMACION CONTENIDA HA SIDO OBTENIDA DE FUENTES QUE SE CONSIDERAN FIDELIDAD, CON EL FIN DE PROPORCIONAR INFORMACION ESTADISTICA Y GENERAL A LA FECHA DE LA EMISION DEL MISMO, POR LO QUE AL SER UN DOCUMENTO ES SOLO DE CARACTER INFORMATIVO, NO NOS HACEMOS RESPONSABLES DE CUALQUIER INTERPRETACION QUE DE ESTE SE HAGA.

GANADO BOVINO

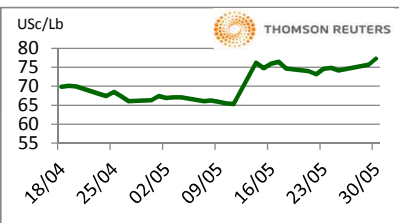
CHICAGO MERCANTIL EXCHANGE					MERCADO DE FÍSICOS			
CIERRE	DOLARES POR LIBRA	DOLARES POR TONELADA	PESOS POR TONELADA	VAR. DIA ANT. CTS. DLS./LIBRA	CONCEPTO	DOLARES POR LIBRA	DOLARES POR TONELADA	PESOS POR TONELADA
GANADO BOVINO EN PIE					CORTES DE CARNE			
JUN8	1.0613	2,339.65	46,194.11	3.00	Caja Cortes CHOICE	1.8078	3,985.51	78,689.95
AUG8	1.0445	2,302.73	45,465.01	3.00	Caja Cortes SELECT	1.7563	3,871.97	76,448.26
OCT8	1.0775	2,375.48	46,901.44	2.90				
DEC8	1.125	2,479.10	48,947.26	2.03				
GANADO BOVINO DE ENGORDA					INDICES			
AUG8	1.486	3,274.96	64,660.87	3.35	Índice CHOICE HWT	1.92	4,243.01	83,774.02
SEP8	1.481	3,264.49	64,454.11	3.18	Índice SELECT LWT	1.69	3,725.37	73,553.64
OCT8	1.476	3,254.57	64,258.24	3.05				
NOV8	1.476	3,254.57	64,258.24	2.73				



Los futuros de ganado bovino en pie del CME se encuentran soportados por los anuncios de analistas que estiman un incremento en los precios de los físicos esta semana. La sequía persiste en las planicies centrales y las condiciones pueden empeorar en las planicies del sur. Estos elementos pueden hacer que aumente el sacrificio de ganado que ha estado en pastoreo. Las condiciones de los pastizales en los ranchos en Colorado son de 37% pobres a muy pobres, 29% en Kansas, 13% en Oklahoma y 31% en Texas.

GANADO PORCINO

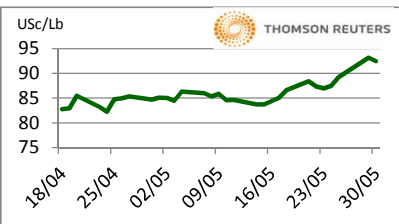
CHICAGO MERCANTIL EXCHANGE					MERCADO DE FÍSICOS			
CIERRE	DOLARES POR LIBRA	DOLARES POR TONELADA	PESOS POR TONELADA	VAR. DIA ANT. CTS. DLS./LIBRA	CONCEPTO	DOLARES POR LIBRA	DOLARES POR TONELADA	PESOS POR TONELADA
CERDO EN CANAL								
JUN8	0.7733	1,704.72	33,658.04	1.65	Rendimiento Magra 49-50%	0.6450	1,421.98	28,075.57
JUL8	0.8013	1,766.45	34,876.82	1.28	Rendimiento Magra 51-52%	0.6643	1,464.53	28,915.66
AUG8	0.7870	1,735.04	34,256.55	1.28	Rendimiento Magra 53-54%	0.6830	1,505.76	29,729.64
OCT8	0.6438	1,419.22	28,021.16	0.73				



Los futuros de porcinos del CME suben este día por la fuerza de los precios de los físicos. Sin embargo, el precio de las mezclas de carne y de cortes como la panceta se encuentra por debajo de los precios que vimos en 2017. Por otra parte, la fortaleza del dólar podría hacer menos competitiva la carne en el mercado de exportación. Además, es poco claro el futuro de la relación económica entre Estados Unidos y China. La producción semanal ha estado cercana a los 500 millones de libras, un 6% más que la producción semanal del año pasado.

ALGODON

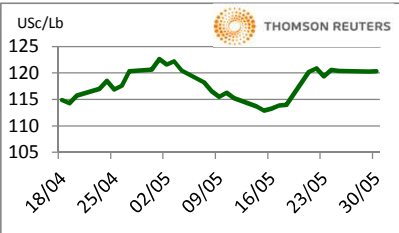
NEW YORK BOARD OF TRADE					MERCADO DE FÍSICOS			
CIERRE	DOLARES POR LIBRA	DOLARES POR PACA (480 LIBRAS)	PESOS POR TONELADA	VAR. DIA ANT. CTS. DLS./LIBRA	CONCEPTO	DOLARES POR LIBRA	DOLARES POR PACA	PESOS POR TONELADA
JUL8	0.9249	443.95	8,765.39	-0.72	Promedio Nueva York	0.8829	423.79	8,367.35
OCT8	0.9118	437.66	8,641.24	-0.34				
DEC8	0.9085	436.08	8,609.96	0.20				
MAR9	0.9018	432.86	8,546.47	-0.06				



Los futuros de algodón del ICE cerraron mixtos este miércoles, tocaron un máximo de cuatro años en medio de un clima seco en Texas. En sintonía, un mercado chino alcista y un clima con un calor casi récord en el oeste de Texas, son factores que soportan directamente al mercado, de acuerdo a Plexus Cotton. Por otro lado, el mercado también está monitoreando de cerca la depresión subtropical de Alberto, ya que ha retrasado la cosecha Delta/Sureste, con la lluvia programada para los próximos días, muchos campos quizás hasta 25-30 % de la superficie para siembra de algodón no se plantarán hasta bien entrado junio. El índice Cotlook A subió con respecto al día anterior a 96.70 US\$/lb. El AWP es de 76.33 US\$/lb.

CAFE

NEW YORK BOARD OF TRADE					MERCADO DE FÍSICOS			
CIERRE	DOLARES POR LIBRA	DOLARES POR QUINTAL	PESOS POR TONELADA	VAR. DIA ANT. CTS. DLS./LIBRA	CONCEPTO	DOLARES POR LIBRA	DOLARES POR QUINTAL	PESOS POR TONELADA
JUL8	1.2030	122.00	2,408.76	0.05	Mexicano	1.2375	125.50	2,477.84
SEP8	1.2250	124.23	2,452.81	0.10	Nueva York Arábica	1.4169	143.69	2,837.05
DEC8	1.2605	127.83	2,523.89	0.10	Colombiano Arábica	1.4425	146.29	2,888.31
MAR9	1.2945	131.28	2,591.97	0.10	Brasil Arábica	1.1525	116.88	2,307.64



Los futuros de café arábica del ICE cerraron al alza este día, soportados por debilidad del dólar. En otras noticias del mercado, las exportaciones de café de Brasil, el mayor productor mundial del grano, serían de 900,000 sacos menos que lo esperado en mayo debido a una protesta de camioneros en todo el país que obstaculizó el transporte a los puertos, informó el día de hoy la asociación de exportadores Cecafe. El grupo dijo en un comunicado que las protestas causaron pérdidas financieras estimadas en 560 millones de reales (unos 150 millones de dólares) en exportaciones y costos portuarios adicionales.

FUENTE: CHICAGO MERCANTILE EXCHANGE (GANADO), NEW YORK BOARD OF TRADE (CAFÉ, ALGODÓN), REUTERS. FACTORES DE CONVERSION PARA GANADO Y ALGODÓN 2,204.62 LIBRAS POR TONELADA, CAFE. 100 LIBRAS POR QUINTAL.

* LAS COTIZACIONES DE GANADO: BOVINO EN PIE (LIVE CATTLE), BOVINO DE ENGORDA (FEEDER CATTLE), PORCINO EN CANAL (LEAN HOGS).

A FIN DE CONTAR CON EL ÚLTIMO DATO DE CIERRE DE LOS PRECIOS DE FÍSICOS, EL PRESENTE INFORME SE ACTUALIZA DESPUÉS DE LAS 16:00 HRS. ESTE DOCUMENTO HA SIDO ELABORADO POR ASERCA Y LA INFORMACION CONTENIDA HA SIDO OBTENIDA DE FUENTES QUE SE CONSIDERAN FIDELIGNAS, CON EL FIN DE PROPORCIONAR INFORMACION ESTADISTICA Y GENERAL A LA FECHA DE LA EMISION DEL MISMO, POR LO QUE AL SER UN DOCUMENTO ES SOLO DE CARACTER INFORMATIVO, NO NOS HACEMOS RESPONSABLES DE CUALQUIER INTERPRETACION QUE DE ESTE SE HAGA.