



ASERCA
COORDINACION GENERAL DE ADMINISTRACIÓN DE RIESGOS DE PRECIOS
ANTES DIRECCION GENERAL DE OPERACIONES FINANCIERAS
REPORTE DIARIO DEL COMPORTAMIENTO DEL MERCADO AGROPECUARIO INTERNACIONAL

ASPECTOS RELEVANTES

Las acciones cerraron a la baja este jueves en la bolsa de Nueva York después de que Estados Unidos ratificó aranceles a las importaciones de metales de Canadá, México y la Unión Europea, provocando medidas en represalia de parte de algunos de sus socios comerciales. El Promedio Industrial Dow Jones perdió 251.94 puntos, o un 1.02%, a 24,415.84 unidades, mientras que el índice S&P 500 cayó 18.74 puntos, o un 0.68%, a 2,705.27 unidades. En tanto, el índice Nasdaq Composite perdió 20.34 puntos, o un 0.27%, a 7,442.12 unidades. La Bolsa Mexicana de Valores (BMV) regresó a terreno negativo para terminar con una baja de 0.12%, después de que el gobierno de Estados Unidos decidió aplicar aranceles a las exportaciones mexicanas, de Canadá y Europa de acero y aluminio. El S&P BMW IPC se ubicó en 44,662.55 unidades, con un descenso de 53.33 puntos respecto al nivel previo. El Banco de México (Banxico) fijó en 19.9759 pesos el tipo de cambio para solventar obligaciones denominadas en moneda extranjera pagaderas en el país. El precio del petróleo se recuperó luego de que Arabia Saudita, líder de facto de la Organización de Países Exportadores de Petróleo (OPEP) y principal productor mundial, y Rusia, principal productor no OPEP, pretendan mantener su pacto global de recortes de suministros hasta finales del 2018. El crudo referencia estadounidense, West Texas Intermediate (WTI), registró un repunte de 2.22% a 68.21 dólares por barril, mientras que el Brent del mar del Norte reporta un aumento de 2.80% a 77.48 dólares por barril.

31-may-18

CONCEPTO	CIERRE	VAR %
DJ INDU AVERAGE (.DJI) / CBOT	24,412.38	-1.04
MEXICO BOLSA INDEX	44,646.29	-0.16
PETROLEO MEZCLA MEXICANA * /	62.90	
TIPO DE CAMBIO 48 hrs. ** /	COMPRA	VENTA
	19.9915	20.0000

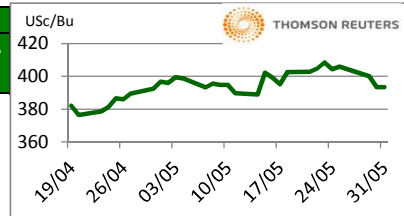
* / Dólares por barril. Estimado informativo. Dato día anterior.

PEMEX emite la cotización diaria pública a las 6:00 PM.

** / Pesos por dólar.

M A I Z

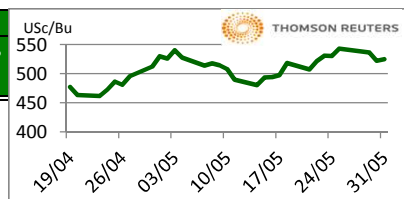
CIERRE	CHICAGO BOARD OF TRADE				CONCEPTO	MERCADO DE FÍSICOS		
	DOLARES POR BUSHEL	DOLARES POR TONELADA	PESOS POR TONELADA	VAR. DIA ANT. CTS. DLS./BUSHEL		DOLARES POR BUSHEL	DOLARES POR TONELADA	PESOS POR TONELADA
JUL8	3.9400	155.11	3,102.22	0.50	Kansas Amarillo # 2	3.7850	149.01	2,980.18
SEP8	4.0325	158.75	3,175.05	0.75	Kansas Blanco	3.8400	151.17	3,023.48
DEC8	4.1375	162.89	3,257.72	0.50	Golfo Exportación Amarillo # 2	4.4900	176.76	3,535.27
MAR9	4.2250	166.33	3,326.62	0.75				
MAY9	4.2750	168.30	3,365.99	0.75				



Los futuros de maíz se mantuvieron sin grandes cambios, cerrando en terreno positivo. Se presentan algunas lluvias en Oklahoma, Kansas y Montana, el resto del medio oeste tendrá clima seco y las temperaturas permanecerán por encima del promedio. Por ahora estas temperaturas son buenas, pero será necesario que vengan acompañadas de lluvia. El mercado quedó sorprendido por la calificación de 79% de bueno a excelente, pero realmente no hay correlación entre la primera calificación del ciclo y los rendimientos finales.

T R I G O

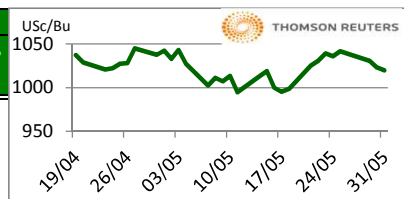
CIERRE	CHICAGO BOARD OF TRADE				CONCEPTO	MERCADO DE FÍSICOS		
	DOLARES POR BUSHEL	DOLARES POR TONELADA	PESOS POR TONELADA	VAR. DIA ANT. CTS. DLS./BUSHEL		DOLARES POR BUSHEL	DOLARES POR TONELADA	PESOS POR TONELADA
JUL8	5.2625	193.36	3,867.27	4.25	Kansas HRW	6.6200	243.24	4,864.87
SEP8	5.4300	199.52	3,990.37	4.00	Minneapolis 1DNS 15%	7.6100	279.62	5,592.39
DEC8	5.6275	206.78	4,135.50	4.50	Golfo Exportación SRW	5.7600	211.64	4,232.87
MAR9	5.8025	213.21	4,264.11	5.00				



Los futuros de trigo también cerraron sin grandes cambios, con ganancias. El mercado se recupera un poco después de las fuertes bajas en los últimos días. Mejores condiciones en Estados Unidos y en Canadá y algunas lluvias en Rusia provocaron la liquidación en los precios, sin embargo, hay que estar al pendiente del clima en Ucrania y en Australia que presenta déficit de humedad.

S O Y A

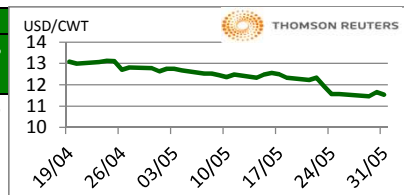
CIERRE	CHICAGO BOARD OF TRADE				CONCEPTO	MERCADO DE FÍSICOS		
	DOLARES POR BUSHEL	DOLARES POR TONELADA	PESOS POR TONELADA	VAR. DIA ANT. CTS. DLS./BUSHEL		DOLARES POR BUSHEL	DOLARES POR TONELADA	PESOS POR TONELADA
JUL8	10.1850	374.23	7,484.69	-4.50	Kansas	10.1800	374.05	7,481.02
AUG8	10.2325	375.98	7,519.60	-4.50	Minneapolis	9.8100	360.46	7,209.11
SEP8	10.2725	377.45	7,548.99	-3.75	Golfo	10.7500	394.99	7,899.90
NOV8	10.3425	380.02	7,600.43	-2.25				



Los futuros de grano de soja cierran negativos, recortando pérdidas con soporte en los problemas de huelgas en Brasil, aunque el alza está limitada por las relaciones comerciales entre China y EUA, este último país trata de poner presión amenazando con la imposición de aranceles, algo que China ha dicho que responderán de la misma manera. A finales de esta semana llegará nuevamente la delegación de EUA a China para continuar las negociaciones.

A R R O Z

CIERRE	NEW YORK BOARD OF TRADE				CONCEPTO	MERCADO DE FÍSICOS		
	DOLARES POR CWT	DOLARES POR TONELADA	PESOS POR TONELADA	VAR. DIA ANT. CTS. DLS./CWT		DOLARES POR CWT	DOLARES POR TONELADA	PESOS POR TONELADA
JUL8	11.5600	254.85	5,097.09	-10.00	Texas L. Grain	26.7500	589.74	11,794.74
SEP8	11.3400	250.00	5,000.09	-11.00	Rice Lg 100% bkn		445.00	8,900.00
NOV8	11.5400	254.41	5,088.27	-10.00	Rice Lg 5%Bkn VN		465.00	9,300.00
JAN9	11.7050	258.05	5,161.03	-10.00	/ Precios semanales			



Los futuros de arroz de Chicago suben este día ante las noticias de que los daños a los campos de siembra de arroz en EE.UU. no fueron afectados de la manera que se esperaba inicialmente. La maduración del grano se da en condiciones favorables. Hay ligeras preocupaciones sobre los rendimientos del grano, sin embargo, la mayoría de los productores consideran que la evolución del arroz se dará favorablemente. Las condiciones en la región Delta se esperan que sean más secas para este día. El mercado recibió presión adicional por el anuncio por parte de la administración del presidente Trump de que a partir del día de mañana su país iniciará a gravar con aranceles a las importaciones de acero y aluminio de la Unión Europea, México y Canadá.

FUENTE: CHICAGO BOARD OF TRADE (MAIZ, TRIGO, SOYA Y ARROZ), REUTERS.

FACTORES DE CONVERSION PARA MAIZ 39.36825 BUSHELS POR TONELADA, TRIGO Y SOYA 36.7437 BUSHELS POR TONELADA Y ARROZ 22.04622 CENTIWEIGHT POR TONELADA.

A FIN DE CONTAR CON EL ÚLTIMO DATO DE CIERRE DE LOS PRECIOS DE FÍSICOS, EL PRESENTE INFORME SE ACTUALIZA DESPUÉS DE LAS 16:00 HRS. ESTE DOCUMENTO HA SIDO ELABORADO POR ASERCA Y LA INFORMACION CONTENIDA HA SIDO OBTENIDA DE FUENTES QUE SE CONSIDERAN FIDELIDADAS, CON EL FIN DE PROPORCIONAR INFORMACION ESTADISTICA Y GENERAL A LA FECHA DE LA EMISION DEL MISMO, POR LO QUE AL SER UN DOCUMENTO ES SOLO DE CARACTER INFORMATIVO, NO NOS HACEMOS RESPONSABLES DE CUALQUIER INTERPRETACION QUE DE ESTE SE HAGA.

GANADO BOVINO

CHICAGO MERCANTIL EXCHANGE					MERCADO DE FÍSICOS			Usc/Lb 	
CIERRE	DOLARES POR LIBRA	DOLARES POR TONELADA	PESOS POR TONELADA	VAR. DIA ANT. CTS. DLS./LIBRA	CONCEPTO	DOLARES POR LIBRA	DOLARES POR TONELADA		PESOS POR TONELADA
GANADO BOVINO EN PIE					CORTES DE CARNE				
JUN8	1.0505	2,315.95	46,319.07	-1.08	Caja Cortes CHOICE	1.8305	4,035.56		80,711.14
AUG8	1.0395	2,291.70	45,834.05	-0.50	Caja Cortes SELECT	1.7954	3,958.17		79,163.49
OCT8	1.0705	2,360.05	47,200.91	-0.70					
DEC8	1.118	2,464.21	49,284.28	-0.68					
GANADO BOVINO DE ENGORDA					INDICES				
AUG8	1.474	3,249.61	64,992.20	-1.15	Índice CHOICE HWT	1.93	4,254.48	85,089.51	
SEP8	1.473	3,247.41	64,948.11	-0.68	Índice SELECT LWT	1.69	3,732.64	74,652.84	
OCT8	1.470	3,240.79	64,815.83	-0.55					
NOV8	1.472	3,245.75	64,915.04	-0.33					

Los futuros de bovinos del CME se registraron a la baja esta jornada por las preocupaciones ante la relación comercial de Estados Unidos con sus principales socios de América del Norte (Canadá y México), ya que hoy vence el plazo de la extensión cero en los aranceles de acero y aluminio. Tampoco hay mucha claridad con los acuerdos que pudieran obtener con China. Tras la celebración de Memorial Day, las comercializadoras nuevamente salen al mercado a demandar cárnicos para inventariarse para la celebración del día del padre este 17 de junio. Recordemos que junio y julio tiende a incrementar la demanda de proteínas animales.

GANADO PORCINO

CHICAGO MERCANTIL EXCHANGE					MERCADO DE FÍSICOS			Usc/Lb 	
CIERRE	DOLARES POR LIBRA	DOLARES POR TONELADA	PESOS POR TONELADA	VAR. DIA ANT. CTS. DLS./LIBRA	CONCEPTO	DOLARES POR LIBRA	DOLARES POR TONELADA		PESOS POR TONELADA
CERDO EN CANAL					Rendimiento Magra				
JUN8	0.7663	1,689.29	33,785.80	-0.70	Rendimiento Magra 49-50%	0.6461	1,424.40		28,488.10
JUL8	0.7805	1,720.71	34,414.12	-2.08	Rendimiento Magra 51-52%	0.6657	1,467.62		29,352.31
AUG8	0.7703	1,698.11	33,962.17	-1.68	Rendimiento Magra 53-54%	0.6850	1,510.16		30,203.29
OCT8	0.6328	1,394.97	27,899.47	-1.10					

Los futuros de porcinos del CME cayeron ante el anuncio por parte de la administración del presidente Trump de que a partir del día de mañana su país iniciará a gravar con aranceles a las importaciones de acero y aluminio de la Unión Europea, México y Canadá. México impondrá medidas equivalentes a diversos productos como piernas y paletas de puerco, embutidos y preparaciones alimenticias, entre otros, hasta por un monto equiparable al nivel de la afectación. El año pasado México importó 1.08 millones de t.m. de carne de porcinos de acuerdo con las cifras del USDA, que contempla toda la carne de porcino incluyendo embutidos.

ALGODON

NEW YORK BOARD OF TRADE					MERCADO DE FÍSICOS			Usc/Lb
CIERRE	DOLARES POR LIBRA	DOLARES POR PACA (480 LIBRAS)	PESOS POR TONELADA	VAR. DIA ANT. CTS. DLS./LIBRA	CONCEPTO	DOLARES POR LIBRA	DOLARES POR PACA	
JUL8	0.9315	447.12	8,942.40	0.66	Promedio Nueva York	0.8771	421.01	8,420.16
OCT8	0.9335	448.08	8,961.60	2.17				
DEC8	0.9164	439.87	8,797.44	0.79				
MAR9	0.9086	436.13	8,722.56	0.68				

Los futuros de algodón del ICE cerraron al alza este jueves, soportados por la debilidad del dólar. El índice Cotlook A subió a 100.70 Usc/lb. Se reportaron ventas en efectivo de 12,839 pacas, con precios promedio de 89.02 Usc/lb. China vendió otras 30,000 toneladas de algodón de las reservas estatales este jueves, totalizando el 100% del monto ofrecido.

CAFE

NEW YORK BOARD OF TRADE					MERCADO DE FÍSICOS			Usc/Lb
CIERRE	DOLARES POR LIBRA	DOLARES POR QUINTAL	PESOS POR TONELADA	VAR. DIA ANT. CTS. DLS./LIBRA	CONCEPTO	DOLARES POR LIBRA	DOLARES POR QUINTAL	
JUL8	1.2370	125.45	2,508.95	3.40	Mexicano	1.2380	125.55	2,510.98
SEP8	1.2590	127.68	2,553.57	3.40	Nueva York Arábica	1.4219	144.20	2,883.97
DEC8	1.2945	131.28	2,625.57	3.40	Colombiano Arábica	1.4525	147.30	2,946.04
MAR9	1.3285	134.73	2,694.54	3.40	Brasil Arábica	1.1525	116.88	2,337.56

Los futuros de café arábica del ICE cerraron al alza este día, soportados por una huelga de camioneros en Brasil, que se estaba desacelerando mientras algunos exportadores se apresuraban a reanudar sus operaciones. En otras noticias del mercado, Rabobank, comentó que el clima seco en Brasil en los últimos tres meses probablemente haya tenido un impacto en el tamaño de los granos de café, aunque solo ligeramente. El café arábica para julio subió 3.4 centavos, o 2.8%, a \$1.237 por libra, luego de subir a \$1.2405, el más alto desde el 9 de febrero. Cerró el mes con un alza del 2.5%. El café robusta para julio también subió \$20, o 1.2%, a \$1,752 por tonelada.

FUENTE: CHICAGO MERCANTILE EXCHANGE (GANADO), NEW YORK BOARD OF TRADE (CAFÉ, ALGODÓN), REUTERS. FACTORES DE CONVERSION PARA GANADO Y ALGODÓN 2,204.62 LIBRAS POR TONELADA, CAFE.100 LIBRAS POR QUINTAL.

* LAS COTIZACIONES DE GANADO: BOVINO EN PIE (LIVE CATTLE), BOVINO DE ENGORDA (FEEDER CATTLE), PORCINO EN CANAL (LEAN HOGS).

A FIN DE CONTAR CON EL ÚLTIMO DATO DE CIERRE DE LOS PRECIOS DE FÍSICOS, EL PRESENTE INFORME SE ACTUALIZA DESPUÉS DE LAS 16:00 HRS. ESTE DOCUMENTO HA SIDO ELABORADO POR ASERCA Y LA INFORMACION CONTENIDA HA SIDO OBTENIDA DE FUENTES QUE SE CONSIDERAN FIDELIGNAS, CON EL FIN DE PROPORCIONAR INFORMACION ESTADISTICA Y GENERAL A LA FECHA DE LA EMISION DEL MISMO, POR LO QUE AL SER UN DOCUMENTO ES SOLO DE CARACTER INFORMATIVO, NO NOS HACEMOS RESPONSABLES DE CUALQUIER INTERPRETACION QUE DE ESTE SE HAGA.