

ASPECTOS RELEVANTES

Las acciones en la bolsa de Nueva York cerraron mixtas al alza este martes. El índice S&P 500 subió impulsado por datos optimistas de la economía de Estados Unidos, y el Nasdaq cerró con un récord por segundo día consecutivo con la ayuda de los sectores tecnológico y de consumo discrecional. El Promedio Industrial Dow Jones perdió 13.71 puntos, o un 0.06%, a 24,799.98 unidades. La Bolsa Mexicana de Valores (BMV) terminó este martes con una baja de 0.25%, después del rebote de los últimos dos días, debido a que prevalece la incertidumbre comercial entre Estados Unidos, México, además de otros países, y a unas semanas de las elecciones presidenciales en nuestro país. El principal indicador accionario, el S&P 500, se colocó en 45,130.70 unidades, con un descenso de 113.28 puntos respecto al nivel previo. El Banco de México (Banxico) fijó en 20.3863 pesos el tipo de cambio para solventar obligaciones denominadas en moneda extranjera pagaderas en el país. El petróleo subió este martes en un mercado ganado por dudas sobre el futuro de la oferta mundial cuando Rusia y la Opep parecen proclives a aumentar las extracciones. En Londres, el barril del Brent del mar del Norte para entrega en agosto terminó en 75.38 dólares en el Intercontinental Exchange (ICE) un aumento de 9 centavos al cierre del lunes. En el New York Mercantile Exchange (Nymex), el barril de light sweet crude (WTI) para los contrato a julio ganó 77 centavos para cerrar en 65.52 dólares.

5-jun-18

CONCEPTO	CIERRE	VAR %
DJ INDU AVERAGE (.DJI) / CBOT	24,830.16	0.07
MEXICO BOLSA INDEX	45,180.10	-0.14
PETROLEO MEZCLA MEXICANA * /	63.17	
TIPO DE CAMBIO 48 hrs. ** /		
	COMPRA	VENTA
	20.3550	20.3630

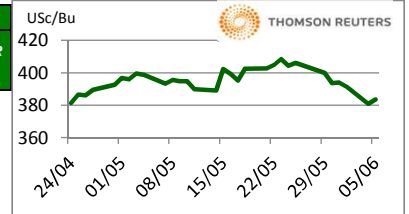
* / Dólares por barril. Estimado informativo. Dato día anterior.

PEMEX emite la cotización diaria pública a las 6:00 PM.

** / Pesos por dólar.

M A I Z

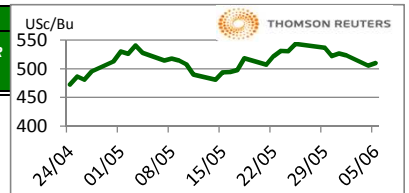
CIERRE	CHICAGO BOARD OF TRADE				MERCADO DE FÍSICOS			
	CONTRATO	DOLARES POR BUSHEL	DOLARES POR TONELADA	PESOS POR TONELADA	VAR. DIA ANT. CTS. DLS./BUSHEL	CONCEPTO	DOLARES POR BUSHEL	DOLARES POR TONELADA
JUL8	3.8375	151.08	3,076.35	3.00	Kansas Amarillo # 2	3.6575	143.99	2,932.06
SEP8	3.9300	154.72	3,150.51	3.25	Kansas Blanco	3.8400	151.17	3,078.36
DEC8	4.0400	159.05	3,238.69	2.75	Golfo Exportación Amarillo # 2	4.3500	171.25	3,487.20
MAR9	4.1275	162.49	3,308.83	2.50				
MAY9	4.1875	164.85	3,356.93	2.50				



Los futuros de maíz cierran al alza por apoyo técnico, después de su nivel más bajo de dos meses. Aunque este rally fue limitado por el estimado del buen clima y las condiciones de grano mejor sólidas. USDA indicó el 78 por ciento de maíz en condiciones de buenas a excelentes, abajo respecto al 79 de la semana anterior. Corea del Sur compró 65,000 t.m. de maíz en un trato privado.

T R I G O

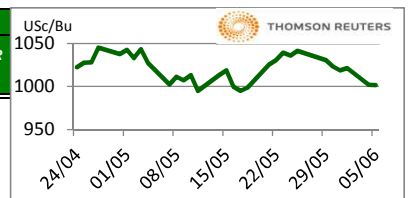
CIERRE	CHICAGO BOARD OF TRADE				MERCADO DE FÍSICOS			
	CONTRATO	DOLARES POR BUSHEL	DOLARES POR TONELADA	PESOS POR TONELADA	VAR. DIA ANT. CTS. DLS./BUSHEL	CONCEPTO	DOLARES POR BUSHEL	DOLARES POR TONELADA
JUL8	5.1000	187.39	3,815.88	4.75	Kansas HRW	6.4300	236.26	4,811.00
SEP8	5.2750	193.82	3,946.82	4.75	Minneapolis 1DNS 15%	7.4300	273.01	5,559.21
DEC8	5.4950	201.91	4,111.42	4.50	Golfo Exportación SRW	5.6000	205.76	4,189.99
MAR9	5.6875	208.98	4,255.46	5.00				



Los futuros de trigo rojo suave de CBOT cerraron al alza en la jornada de hoy debido a un rebote técnico y las preocupaciones por las condiciones climatológicas en los países de la zona del Región del Mar Negro. Los avances son limitadas por el inicio de la cosecha del trigo de invierno en EE.UU. , Se esperan temperaturas muy altas en el sur de Estados Unidos. De acuerdo con el Centro Nacional de Granos y Oleaginosas de China, la producción de trigo se estima en 126.7 millones de toneladas, 2.3% menos que el año anterior y sería la menor desde el 2014. Esto pudiera provocar unas mayores importaciones de China, que al momento se estiman en 3 millones de toneladas y también se estima un consumo 2018/19 de 112.7 millones de toneladas.

S O Y A

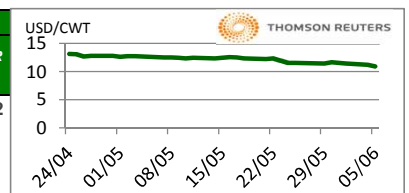
CIERRE	CHICAGO BOARD OF TRADE				MERCADO DE FÍSICOS			
	CONTRATO	DOLARES POR BUSHEL	DOLARES POR TONELADA	PESOS POR TONELADA	VAR. DIA ANT. CTS. DLS./BUSHEL	CONCEPTO	DOLARES POR BUSHEL	DOLARES POR TONELADA
JUL8	10.0125	367.90	7,491.47	-0.50	Kansas	9.9700	366.33	7,459.67
AUG8	10.0650	369.83	7,530.75	-0.25	Minneapolis	9.6000	352.74	7,182.83
SEP8	10.1150	371.66	7,568.16	0.00	Golfo	10.5600	388.01	7,901.12
NOV8	10.2050	374.97	7,635.50	1.00				



Los futuros de grano de soja de CBOT cerraron mixtos este día. El mercado recibió soporte por compras técnicas. La debilidad en el mercado se debe a que no hubo avances en las negociaciones entre Estados Unidos y China después de que Donald Trump anunciara aranceles por \$50 billones de dólares la semana pasada. China indicó que se cancelarán las negociaciones si estos aranceles entran en vigor. También hay nerviosismo por la reunión del G7 esta semana donde pudiera haber anuncios de aranceles en corta de Estados Unidos. El mercado obtiene presión adicional por los avances de la siembra del grano en EE.UU.

A R R O Z

CIERRE	NEW YORK BOARD OF TRADE				MERCADO DE FÍSICOS			
	CONTRATO	DOLARES POR CWT	DOLARES POR TONELADA	PESOS POR TONELADA	VAR. DIA ANT. CTS. DLS./CWT	CONCEPTO	DOLARES POR CWT	DOLARES POR TONELADA
JUL8	10.9450	241.30	4,913.51	-27.00	Texas L. Grain	26.7500	589.74	12,008.82
SEP8	10.8200	238.54	4,857.40	-33.00	Rice Lg 100% bkn		440.00	8,959.72
NOV8	11.0250	243.06	4,949.43	-30.50	Rice Lg 5%Bkn VN		455.00	9,265.17
JAN9	11.1900	246.70	5,023.50	-30.50	/ Precios semanales			



Los futuros de arroz de CBOT cerraron a la baja en la jornada de hoy por los avances en la siembra de los cultivos y la maduración del grano en EE.UU. Donald Trump indica que está considerando dividir las negociaciones del Tratado por separado con Canadá y con México. El índice de arroz blanco Oryza (WRI), un promedio ponderado de las cotizaciones globales de exportación de arroz blanco, terminó la semana del viernes 1 de junio en 456 dólares por tonelada, 3 dólares más por tonelada que la semana anterior, 1 dólar más por tonelada que hace un mes y 15 dólares más por tonelada que hace un año.

FUENTE: CHICAGO BOARD OF TRADE (MAIZ, TRIGO, SOYA Y ARROZ), REUTERS.

FACTORES DE CONVERSION PARA MAIZ 39.36825 BUSHELS POR TONELADA, TRIGO Y SOYA 36.7437 BUSHELS POR TONELADA Y ARROZ 22.04622 CENTIWEIGHT POR TONELADA. A FIN DE CONTAR CON EL ÚLTIMO DATO DE CIERRE DE LOS PRECIOS DE FÍSICOS, EL PRESENTE INFORME SE ACTUALIZA DESPUÉS DE LAS 16:00 HRS. ESTE DOCUMENTO HA SIDO ELABORADO POR ASERCA Y LA INFORMACION CONTENIDA HA SIDO OBTENIDA DE FUENTES QUE SE CONSIDERAN FIDELIDADAS, CON EL FIN DE PROPORCIONAR INFORMACION ESTADISTICA Y GENERAL A LA FECHA DE LA EMISION DEL MISMO, POR LO QUE AL SER UN DOCUMENTO ES SOLO DE CARACTER INFORMATIVO, NO NOS HACEMOS RESPONSABLES DE CUALQUIER INTERPRETACION QUE DE ESTE SE HAGA.

GANADO BOVINO

CIERRE	CHICAGO MERCANTIL EXCHANGE				MERCADO DE FISICOS					
CONTRATO	DOLARES POR LIBRA	DOLARES POR TONELADA	PESOS POR TONELADA	VAR. DIA ANT. CTS. DLS./LIBRA	CONCEPTO	DOLARES POR LIBRA	DOLARES POR TONELADA	PESOS POR TONELADA		
GANADO BOVINO EN PIE					CORTES DE CARNE					
JUN8	1.0720	2,363.35	48,124.95	2.48						
AUG8	1.0405	2,293.91	46,710.83	1.60	Caja Cortes CHOICE	1.8681	4,118.45	83,864.01		
OCT8	1.0690	2,356.74	47,990.27	1.50	Caja Cortes SELECT	1.7848	3,934.81	80,124.45		
DEC8	1.114	2,456.50	50,021.67	1.40						
GANADO BOVINO DE ENGORDA					INDICES					
AUG8	1.461	3,221.50	65,599.42	1.50						
SEP8	1.474	3,248.51	66,149.36	1.93	Índice CHOICE HWT	1.93	4,250.29	86,548.59		
OCT8	1.476	3,254.57	66,272.81	2.18	Índice SELECT LWT	1.71	3,763.07	76,627.31		
NOV8	1.477	3,256.77	66,317.71	2.03						

Los futuros de ganado bovino en pie del CME cerraron positivos este día por los altos márgenes de ganancia de los productores, la fuerza de los precios de los físicos y la firmeza de la demanda. La situación del abasto se percibe como una fuerza bajista para el corto plazo con el pronóstico climático de sequía y las altas temperaturas en las planicies del sur de los EE.UU., además de que las exportaciones de carne de res son insuficientes. Los futuros para ganado finalizado para agosto cerraron la sesión de ayer moderadamente a la baja después de un inicio de jornada volátil, el mercado cambió a la baja junto con otros commodities agropecuarios.

GANADO PORCINO

CIERRE	CHICAGO MERCANTIL EXCHANGE				MERCADO DE FISICOS				
CONTRATO	DOLARES POR LIBRA	DOLARES POR TONELADA	PESOS POR TONELADA	VAR. DIA ANT. CTS. DLS./LIBRA	CERDO EN CANAL	DOLARES POR LIBRA	DOLARES POR TONELADA	PESOS POR TONELADA	
JUN8	0.7653	1,687.09	34,354.12	-1.05	Rendimiento Magra 49-50%	0.6670	1,470.48	29,943.42	
JUL8	0.7703	1,698.11	34,578.58	-0.90	Rendimiento Magra 51-52%	0.6863	1,513.03	30,809.84	
AUG8	0.7565	1,667.80	33,961.31	-0.83	Rendimiento Magra 53-54%	0.7050	1,554.26	31,649.34	
OCT8	0.6245	1,376.79	28,035.48	-0.15					

Los futuros de porcinos del CME caen por los aranceles que aplica México a la carne de porcino y la amplia oferta que se espera. Cabe señalar que del segundo al tercer trimestre del año se espera que la producción de carne de porcino alcance su nivel más alto de los últimos nueve años. De acuerdo con la Secretaría de Economía entre 2010 y 2017, el 89.2% del total de las importaciones de carne de porcino de México provinieron de Estados Unidos, mismas que representaron el 33.3% del Consumo Nacional Aparente.

ALGODON

CIERRE	NEW YORK BOARD OF TRADE				MERCADO DE FISICOS				
CONTRATO	DOLARES POR LIBRA	DOLARES POR PACA (480 LIBRAS)	PESOS POR TONELADA	VAR. DIA ANT. CTS. DLS./LIBRA	CONCEPTO	DOLARES POR LIBRA	DOLARES POR PACA	PESOS POR TONELADA	
JUL8	0.8984	431.23	8,781.18	-2.26	Promedio Nueva York	0.8729	418.99	8,531.93	
OCT8	0.8986	431.33	8,783.13	-1.88					
DEC8	0.8898	427.10	8,697.12	-1.96					
MAR9	0.8881	426.29	8,680.50	-1.88					

Los futuros de algodón del ICE cerraron a la baja este martes por la debilidad del crudo. El clima en Texas es mejor, no es bueno, pero ya no es crítico, pero ha permitido la aparición de plantas comentó Rogers Varner, presidente de Varner Brokerage en Cleveland, Mississippi. En otras noticias, el Departamento de Agricultura de EE.UU. en su informe semanal de progreso de cultivo mostró que la cosecha de algodón 2018 en Estados Unidos lleva un 76% de avance durante la semana que finalizó el 3 de junio

CAFE

CIERRE	NEW YORK BOARD OF TRADE				MERCADO DE FISICOS				
CONTRATO	DOLAR ES POR LIBRA	DOLARES POR QUINTAL	PESOS POR TONELADA	VAR. DIA ANT. CTS. DLS./LIBRA	CONCEPTO	DOLARES POR LIBRA	DOLARES POR QUINTAL	PESOS POR TONELADA	
JUL8	1.1945	121.14	2,466.72	-2.05	Mexicano	1.2500	126.77	2,581.33	
SEP8	1.2175	123.47	2,514.22	-2.00	Nueva York Arábica	1.4569	147.75	3,008.60	
DEC8	1.2530	127.07	2,587.53	-1.95	Colombiano Arábica	1.4875	150.85	3,071.79	
MAR9	1.2885	130.67	2,660.84	-1.90	Brasil Arábica	1.1775	119.41	2,431.62	

Los futuros de café arábica del ICE cerraron a la baja este día por la debilidad del real. En otras noticias del mercado, la cosecha colombiana de café creció un 32 % interanual en mayo a 1.18 millones de sacos de 60 kilos por una mejor floración de las plantaciones en las zonas de producción, mientras que las exportaciones se incrementaron un 15%, informó este martes la Federación Nacional de Cafeteros. Colombia, es el tercer productor mundial de café después de Brasil y Vietnam.

FUENTE: CHICAGO MERCANTILE EXCHANGE (GANADO), NEW YORK BOARD OF TRADE (CAFÉ, ALGODÓN), REUTERS. FACTORES DE CONVERSION PARA GANADO Y ALGODÓN 2,204.62 LIBRAS POR TONELADA, CAFE.100 LIBRAS POR QUINTAL.

* LAS COTIZACIONES DE GANADO: BOVINO EN PIE (LIVE CATTLE), BOVINO DE ENGORDA (FEEDER CATTLE), PORCINO EN CANAL (LEAN HOGS).

A FIN DE CONTAR CON EL ÚLTIMO DATO DE CIERRE DE LOS PRECIOS DE FISICOS, EL PRESENTE INFORME SE ACTUALIZA DESPUÉS DE LAS 16:00 HRS. ESTE DOCUMENTO HA SIDO ELABORADO POR ASERCA Y LA INFORMACION CONTENIDA HA SIDO OBTENIDA DE FUENTES QUE SE CONSIDERAN FIDEDIGNAS, CON EL FIN DE PROPORCIONAR INFORMACION ESTADISTICA Y GENERAL A LA FECHA DE LA EMISION DEL MISMO, POR LO QUE AL SER UN DOCUMENTO ES SOLO DE CARACTER INFORMATIVO, NO NOS HACEMOS RESPONSABLES DE CUALQUIER INTERPRETACION QUE DE ESTE SE HAGA.