



ASERCA
COORDINACION GENERAL DE ADMINISTRACION DE RIESGOS DE PRECIOS
ANTES DIRECCION GENERAL DE OPERACIONES FINANCIERAS
REPORTE DIARIO DEL COMPORTAMIENTO DEL MERCADO AGROPECUARIO INTERNACIONAL

ASPECTOS RELEVANTES

Las acciones en la bolsa de Nueva York cerraron este miércoles al alza con la ayuda de las acciones del sector financiero porque los inversores vieron sólidos datos económicos y cedieron los temores a una guerra comercial, mientras que el Nasdaq marcó su tercer cierre récord consecutivo. El Promedio Industrial Dow Jones subió 346.41 puntos, o un 1.40%, a 25,146.39 unidades, y el índice S&P 500 ganó 23.55 puntos, o un 0.85%, a 2,772.35 unidades. El índice Nasdaq Composite subió 51.38 puntos, o un 0.67%, a 7,689.24 unidades. La Bolsa Mexicana de Valores (BMV) concluyó este día con una ligera ganancia de 0.11%, en una jornada de pocos referentes económicos, pero con cierto optimismo respecto a las relaciones comerciales de Estados Unidos y la renegociación del Tratado de Libre Comercio con América del Norte (TLCAN). El S&P BMV IPC, se ubicó en 45,181.82 unidades, con un incremento de 51.12 puntos respecto al nivel previo. El Banco de México (Banxico) fijó en 20.3129 pesos el tipo de cambio para solventar obligaciones denominadas en moneda extranjera pagaderas en el país. El petróleo bajó netamente este miércoles en Nueva York, tras el anuncio de una fuerte alza de los stocks de crudo y productos refinados en Estados Unidos así como un nuevo récord en la producción. El barril de light sweet crude (WTI) en los contratos para entrega en julio retrocedió 79 centavos a 64.73 dólares. En Londres, el barril de Brent para agosto cerró a 75.36 dólares en el Intercontinental Exchange (ICE), una baja de 2 centavos con respecto al cierre del martes.

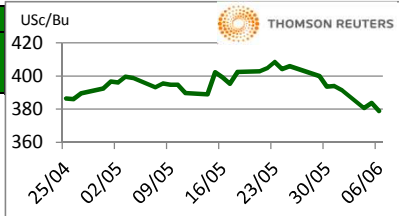
6-jun-18

CONCEPTO	CIERRE	VAR %
DJ INDU AVERAGE (DJJI) / CBOT	25,058.94	1.04
MEXICO BOLSA INDEX	45,210.02	0.18
PETROLEO MEZCLA MEXICANA * /	63.18	
TIPO DE CAMBIO 48 hrs. ** /	COMPRA 20.3230	VENTA 20.3290

* / Dólares por barril. Estimado informativo. Dato día anterior.
 PEMEX emite la cotización diaria pública a las 6:00 PM.
 ** / Pesos por dólar.

M A I Z

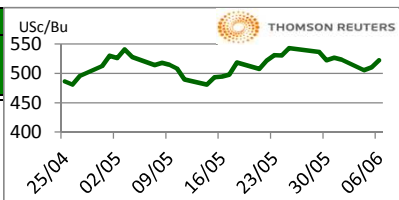
CIERRE	CHICAGO BOARD OF TRADE				MERCADO DE FÍSICOS			
	DOLARES POR BUSHEL	DOLARES POR TONELADA	PESOS POR TONELADA	VAR. DIA ANT. CTS. DLS./BUSHEL	CONCEPTO	DOLARES POR BUSHEL	DOLARES POR TONELADA	PESOS POR TONELADA
JUL8	3.7825	148.91	3,027.20	-5.50	Kansas Amarillo # 2	3.6875	145.17	2,951.17
SEP8	3.8775	152.65	3,103.23	-5.25	Kansas Blanco	3.8400	151.17	3,073.22
DEC8	3.9975	157.37	3,199.27	-4.25	Golfo Exportación Amarillo # 2	4.3800	172.43	3,505.39
MAR9	4.0875	160.92	3,271.30	-4.00				
MAY9	4.1500	163.38	3,321.32	-3.75				



Los futuros de maíz cerraron este miércoles a su nivel más bajo debido al clima favorable en la zona del Medio Oeste principalmente, dejando a los futuros de julio y diciembre por debajo de sus niveles de soporte. Los temores sobre la afectación de la demanda aún continúan en base a las tensiones de la negociación comercial de EE.UU. con China. Analistas esperan que USDA informe ventas de exportación en un rango de entre 800,000 to 1,300,000 t.m.

T R I G O

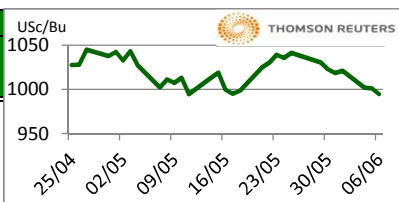
CIERRE	CHICAGO BOARD OF TRADE				MERCADO DE FÍSICOS			
	DOLARES POR BUSHEL	DOLARES POR TONELADA	PESOS POR TONELADA	VAR. DIA ANT. CTS. DLS./BUSHEL	CONCEPTO	DOLARES POR BUSHEL	DOLARES POR TONELADA	PESOS POR TONELADA
JUL8	5.1975	190.98	3,882.34	9.75	Kansas HRW	6.4700	237.73	4,832.85
SEP8	5.3750	197.50	4,014.92	10.00	Minneapolis 1DNS 15%	7.4200	272.64	5,542.46
DEC8	5.5825	205.12	4,169.92	8.75	Golfo Exportación SRW	5.6800	208.70	4,242.75
MAR9	5.7700	212.01	4,309.97	8.25				



Los futuros de trigo cierran positivos ante una ola de compras técnicas y, en medio de problemas de sequía en la mayor parte de los países exportadores, entre ellos Rusia. Los futuros de trigo de primavera de la bolsa de Minneapolis retrocedieron debido al clima favorable en las Planicies del Norte de los EE.UU. y en Canadá. Se esperan lluvias en Ucrania lo que se cree favorecerá el cinturón de los granos. Se estima que Alemania produzca 22.89 millones de t.m., abajo en un 6.5 % respecto al año pasado.

S O Y A

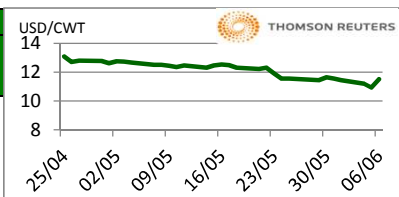
CIERRE	CHICAGO BOARD OF TRADE				MERCADO DE FÍSICOS			
	DOLARES POR BUSHEL	DOLARES POR TONELADA	PESOS POR TONELADA	VAR. DIA ANT. CTS. DLS./BUSHEL	CONCEPTO	DOLARES POR BUSHEL	DOLARES POR TONELADA	PESOS POR TONELADA
JUL8	9.9425	365.32	7,426.68	-7.00	Kansas	9.9600	365.97	7,439.75
AUG8	9.9950	367.25	7,465.89	-7.00	Minneapolis	9.5900	352.37	7,163.37
SEP8	10.0475	369.18	7,505.11	-6.75	Golfo	10.5500	387.65	7,880.46
NOV8	10.1350	372.40	7,570.47	-7.00				



Los futuros de soja retroceden este miércoles en la bolsa de Chicago, debajo de la marca psicológica de los 10 dólares, debido a ventas técnicas luego de que el clima se maneja favorable para los siguientes días. Productores brasileños han vendido cerca del 73 por ciento de su cosecha, una cifra record. Se estima que USDA reporta mañana ventas de exportación entre 400 mil a 1 millón de t.m.

A R R O Z

CIERRE	NEW YORK BOARD OF TRADE				MERCADO DE FÍSICOS			
	DOLARES POR CWT	DOLARES POR TONELADA	PESOS POR TONELADA	VAR. DIA ANT. CTS. DLS./CWT	CONCEPTO	DOLARES POR CWT	DOLARES POR TONELADA	PESOS POR TONELADA
JUL8	11.5550	254.74	5,178.70	61.00	Texas L. Grain	26.7500	589.74	11,988.76
SEP8	11.1700	246.26	5,006.15	35.00	Rice Lg 100% bkn		440.00	8,944.76
NOV8	11.3650	250.56	5,093.54	34.00	Rice Lg 5%Bkn VN		455.00	9,249.70
JAN9	11.6250	256.29	5,210.07	43.50	/ Precios semanales			



Los futuros de arroz de Chicago suben este día porque analistas consideran que los rendimientos del grano han sido afectados por las recientes condiciones climáticas de las últimas de semanas. En respuesta a la decisión del presidente estadounidense de imponer aranceles sobre los productos de acero y aluminio de países como Canadá, México y la Unión Europea (UE), Canadá anunció planes para imponer aranceles a productos estadounidenses, incluidos el acero y aluminio, informa CBS News.

FUENTE: CHICAGO BOARD OF TRADE (MAIZ, TRIGO, SOYA Y ARROZ), REUTERS.
 FACTORES DE CONVERSION PARA MAIZ 39.36825 BUSHELS POR TONELADA, TRIGO Y SOYA 36.7437 BUSHELS POR TONELADA Y ARROZ 22.04622 CENTIWEIGHT POR TONELADA.
 A FIN DE CONTAR CON EL ÚLTIMO DATO DE CIERRE DE LOS PRECIOS DE FÍSICOS, EL PRESENTE INFORME SE ACTUALIZA DESPUÉS DE LAS 16:00 HRS. ESTE DOCUMENTO HA SIDO ELABORADO POR ASERCA Y LA INFORMACION CONTENIDA HA SIDO OBTENIDA DE FUENTES QUE SE CONSIDERAN FIDELIDAD, CON EL FIN DE PROPORCIONAR INFORMACION ESTADISTICA Y GENERAL A LA FECHA DE LA EMISION DEL MISMO, POR LO QUE AL SER UN DOCUMENTO ES SOLO DE CARACTER INFORMATIVO, NO NOS HACEMOS RESPONSABLES DE CUALQUIER INTERPRETACION QUE DE ESTE SE HAGA.

GANADO BOVINO

CIERRE	CHICAGO MERCANTIL EXCHANGE				MERCADO DE FÍSICOS					
CONTRATO	DOLARES POR LIBRA	DOLARES POR TONELADA	PESOS POR TONELADA	VAR. DIA ANT. CTS. DLS./LIBRA	CONCEPTO	DOLARES POR LIBRA	DOLARES POR TONELADA	PESOS POR TONELADA		
GANADO BOVINO EN PIE					CORTES DE CARNE					
JUN8	1.0830	2,387.60	48,537.59	1.10	Caja Cortes CHOICE	1.9009	4,190.76	85,194.00		
AUG8	1.0458	2,305.48	46,868.13	0.53	Caja Cortes SELECT	1.9065	4,203.11	85,444.98		
OCT8	1.0718	2,362.80	48,033.39	0.28						
DEC8	1.115	2,458.70	49,982.96	0.10						
GANADO BOVINO DE ENGORDA					INDICES					
AUG8	1.468	3,235.28	65,770.00	0.90	Índice CHOICE HWT	1.93	4,255.36	86,507.16		
SEP8	1.480	3,263.39	66,341.43	0.95	Índice SELECT LWT	1.71	3,763.51	76,508.33		
OCT8	1.485	3,272.76	66,531.91	1.05						
NOV8	1.485	3,272.76	66,531.91	0.93						

Los futuros de porcinos del CME cerraron al alza por la fuerza de los precios de los físicos y las ganancias de los principales cortes de carnes de res. De acuerdo con fuentes locales, el margen de los empacadores se estima en 372 USD/cabeza, un incremento de 29 dólares más que la semana pasada. El margen de utilidad se ha duplicado con relación al mes pasado. En cuanto al comercio internacional, Estados Unidos continúa negociando con China a fin de evitar que ambos países se pongan aranceles a productos claves de sus industrias. En el caso de la carne de res es pequeño el volumen que envía puesto que apenas el año pasado se reanudaron las exportaciones a este país.

GANADO PORCINO

CIERRE	CHICAGO MERCANTIL EXCHANGE				MERCADO DE FÍSICOS				
CONTRATO	DOLARES POR LIBRA	DOLARES POR TONELADA	PESOS POR TONELADA	VAR. DIA ANT. CTS. DLS./LIBRA	CERDO EN CANAL	DOLARES POR LIBRA	DOLARES POR TONELADA	PESOS POR TONELADA	
JUN8	0.7818	1,723.46	35,036.25	1.65	Rendimiento Magra 49-50%	0.6746	1,487.24	30,234.03	
JUL8	0.7995	1,762.59	35,831.77	2.93	Rendimiento Magra 51-52%	0.6940	1,530.01	31,103.50	
AUG8	0.7763	1,711.34	34,789.76	1.98	Rendimiento Magra 53-54%	0.7130	1,571.89	31,955.03	
OCT8	0.6418	1,414.81	28,761.77	1.73					

Los futuros de porcinos del CME subieron este día por compras de oportunidad, coberturas cortas, la firmeza de los precios de los porcinos al mayoreo y compras técnicas. Los nuevos aranceles que ha impuesto México a algunos productos derivados de los porcinos como represalia a los EE.UU. son bajistas, pero la baja se ve limitada por la fortaleza de los precios durante esta semana de los derivados de los porcinos en los EE.UU. Se teme que el mercado no logre absorber la excesiva producción actual sin que haya exportaciones fuertes durante el segundo semestre del año, esto puede presionar al mercado a la baja.

ALGODON

CIERRE	NEW YORK BOARD OF TRADE				MERCADO DE FÍSICOS				
CONTRATO	DOLARES POR LIBRA	DOLARES POR PACA (480 LIBRAS)	PESOS POR TONELADA	VAR. DIA ANT. CTS. DLS./LIBRA	CONCEPTO	DOLARES POR LIBRA	DOLARES POR PACA	PESOS POR TONELADA	
JUL8	0.9095	436.56	8,874.83	1.11	Promedio Nueva York	0.8531	409.49	8,324.48	
OCT8	0.9139	438.67	8,917.76	1.53					
DEC8	0.9055	434.64	8,835.80	1.57					
MAR9	0.9033	433.58	8,814.33	1.52					

Los futuros de algodón del ICE cerraron al alza este miércoles por la debilidad del dólar. En otras noticias del mercado, los envíos de exportación de algodón durante abril fueron de 2.199 millones de pacas según los datos del censo de EE.UU. eso fue un 5.6% inferior a marzo, pero todavía fue un 34.3% más grande que abril del 2017. El índice Cotlook A bajó a 99.60 US\$/lb. El algodón AWP, actualmente esté en 79.88 US\$/lb, se actualizará el jueves. China vendió 14,500 toneladas de algodón este día, totalizando el 48% de la cantidad ofrecida.

CAFE

CIERRE	NEW YORK BOARD OF TRADE				MERCADO DE FÍSICOS				
CONTRATO	DOLARES POR LIBRA	DOLARES POR QUINTAL	PESOS POR TONELADA	VAR. DIA ANT. CTS. DLS./LIBRA	CONCEPTO	DOLARES POR LIBRA	DOLARES POR QUINTAL	PESOS POR TONELADA	
JUL8	1.1825	119.92	2,437.86	-1.20	Mexicano	1.2295	124.69	2,534.76	
SEP8	1.2055	122.25	2,485.28	-1.20	Nueva York Arábica	1.4344	145.47	2,957.19	
DEC8	1.2400	125.75	2,556.41	-1.30	Colombiano Arábica	1.4675	148.82	3,025.43	
MAR9	1.2755	129.35	2,629.59	-1.30	Brasil Arábica	1.1475	116.37	2,365.71	

Los futuros de café arábica del ICE cerraron a la baja este día debido a que la atención cambió después de la huelga de camioneros la semana pasada en Brasil, uno de los mayores productores mundiales, a la posibilidad de una enorme cosecha en el país. Además, la debilidad del real de Brasil, añadió presión al mercado. La variedad arábica para julio perdió 1.2 centavos, o un 1%, a 1.1825 dólares por libra, su nivel más bajo desde el 21 de mayo. El café robusta para julio ganó 4 dólares, o un 0.23%, a 1,751 dólares por tonelada.

FUENTE: CHICAGO MERCANTILE EXCHANGE (GANADO), NEW YORK BOARD OF TRADE (CAFÉ, ALGODÓN), REUTERS. FACTORES DE CONVERSION PARA GANADO Y ALGODÓN 2,204.62 LIBRAS POR TONELADA, CAFE.100 LIBRAS POR QUINTAL.

* LAS COTIZACIONES DE GANADO: BOVINO EN PIE (LIVE CATTLE), BOVINO DE ENGORDA (FEEDER CATTLE), PORCINO EN CANAL (LEAN HOGS).

A FIN DE CONTAR CON EL ÚLTIMO DATO DE CIERRE DE LOS PRECIOS DE FÍSICOS, EL PRESENTE INFORME SE ACTUALIZA DESPUÉS DE LAS 16:00 HRS. ESTE DOCUMENTO HA SIDO ELABORADO POR ASERCA Y LA INFORMACION CONTENIDA HA SIDO OBTENIDA DE FUENTES QUE SE CONSIDERAN FIDELIDAD, CON EL FIN DE PROPORCIONAR INFORMACION ESTADISTICA Y GENERAL A LA FECHA DE LA EMISION DEL MISMO, POR LO QUE AL SER UN DOCUMENTO ES SOLO DE CARACTER INFORMATIVO, NO NOS HACEMOS RESPONSABLES DE CUALQUIER INTERPRETACION QUE DE ESTE SE HAGA.