



**ASERCA**  
**COORDINACION GENERAL DE ADMINISTRACION DE RIESGOS DE PRECIOS**  
**ANTES DIRECCION GENERAL DE OPERACIONES FINANCIERAS**  
**REPORTE DIARIO DEL COMPORTAMIENTO DEL MERCADO AGROPECUARIO INTERNACIONAL**

**ASPECTOS RELEVANTES**

Los principales índices de la bolsa de Nueva York cerraron con alzas este viernes pese a las preocupaciones por las tensiones en el comercio global, aunque el volumen negociado fue relativamente bajo antes de una semana cargada de reuniones de bancos centrales. El Promedio Industrial Dow Jones subió 75.12 puntos o 0.3%, a 25,316.53 unidades. El índice S&P 500 ganó 8.66 puntos o 0.31%, a 2,779.03 unidades. El índice Nasdaq Composite subió 10.44 puntos o un 0.31%, a 7,645.51 unidades. La Bolsa Mexicana de Valores (BMV) cerró este viernes con una ganancia de 1.02%, lo que constituyó una semana positiva, debido a una recuperación tras un mes de pérdidas ante el entorno de incertidumbre. El principal indicador accionario, el S&P 500, se ubicó en 45,939.54 unidades, con un incremento de 462.97 puntos respecto al nivel previo. El Banco de México (Banxico) fijó en 20.5281 pesos el tipo de cambio para solventar obligaciones denominadas en moneda extranjera pagaderas en el país.

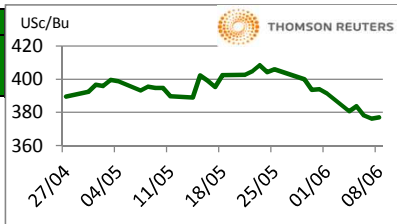
**8-jun-18**

CONCEPTO	CIERRE	VAR %	
DJ INDU AVERAGE (DJJI) / CBOT	25,299.46	0.23	↑
MEXICO BOLSA INDEX	45,945.71	1.03	↑
PETROLEO MEZCLA MEXICANA * /	64.90		↑
TIPO DE CAMBIO 48 hrs. ** /	COMPRA 20.5120	VENTA 20.5205	↑

\* / Dólares por barril. Estimado informativo. Dato día anterior.  
 \*\* / Pesos por dólar.  
 PEMEX emite la cotización diaria pública a las 6:00 PM.

**M A I Z**

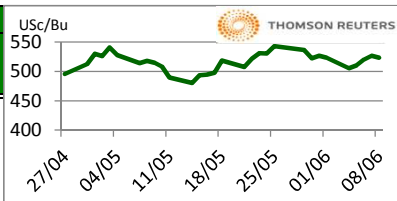
CIERRE	CHICAGO BOARD OF TRADE				MERCADO DE FÍSICOS			
	DOLARES POR BUSHEL	DOLARES POR TONELADA	PESOS POR TONELADA	VAR. DIA ANT. CTS. DLS./BUSHEL	CONCEPTO	DOLARES POR BUSHEL	DOLARES POR TONELADA	PESOS POR TONELADA
JUL8	3.7775	148.71	3,051.68	1.50	Kansas Amarillo # 2	3.6325	143.01	2,934.54
SEP8	3.8650	152.16	3,122.36	1.25	Kansas Blanco	3.8400	151.17	3,102.17
DEC8	3.9800	156.69	3,215.27	1.25	Golfo Exportación Amarillo # 2	4.3000	169.28	3,473.78
MAR9	4.0700	160.23	3,287.97	1.00				
MAY9	4.1300	162.59	3,336.45	0.75				



Los futuros de maíz avanzaron este viernes marginalmente debido a que los inversores cubrieron posiciones cortas luego de que las previsiones de clima cálido y lluvioso en el corazón de la franja de maíz de Estados Unidos pusieran los precios a mínimos de varios meses al inicio de la sesión. Gran parte del comercio pasó el día compitiendo por el posicionamiento de fin de semana, mientras los inversionistas esperaban ver qué noticias relacionadas con el comercio saldrían de la cumbre del G7. Los comerciantes también dijeron que también estarían enfocando su atención hacia los pronósticos mensuales de cosecha del martes del USDA.

**T R I G O**

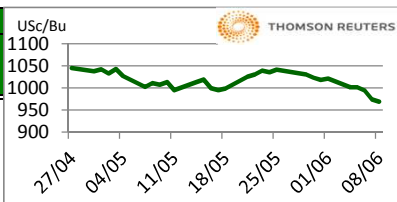
CIERRE	CHICAGO BOARD OF TRADE				MERCADO DE FÍSICOS			
	DOLARES POR BUSHEL	DOLARES POR TONELADA	PESOS POR TONELADA	VAR. DIA ANT. CTS. DLS./BUSHEL	CONCEPTO	DOLARES POR BUSHEL	DOLARES POR TONELADA	PESOS POR TONELADA
JUL8	5.2000	191.07	3,920.80	-6.75	Kansas HRW	6.6300	243.61	4,999.01
SEP8	5.3675	197.22	4,047.09	-7.50	Minneapolis 1DNS 15%	7.5300	276.68	5,677.61
DEC8	5.5900	205.40	4,214.85	-6.25	Golfo Exportación SRW	5.8500	214.95	4,410.89
MAR9	5.7750	212.19	4,354.34	-6.00				



En esta jornada los precios del trigo cayeron por toma de utilidades y la debilidad del dólar estadounidense, también por las lluvias que se presentaron en el norte-centro de Texas, este de Oklahoma y sur de Kansas durante las últimas 24 horas. Pero el mercado se encuentra soportado por el pronóstico de menor producción de trigo en Rusia, que ahora se sitúa en 71.5 millones de t.m., esto debido a la sequía, algo que también sufre Ucrania y que podría disminuir la producción de ese país entre 15 a 30%.

**S O Y A**

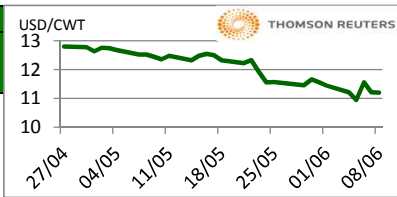
CIERRE	CHICAGO BOARD OF TRADE				MERCADO DE FÍSICOS			
	DOLARES POR BUSHEL	DOLARES POR TONELADA	PESOS POR TONELADA	VAR. DIA ANT. CTS. DLS./BUSHEL	CONCEPTO	DOLARES POR BUSHEL	DOLARES POR TONELADA	PESOS POR TONELADA
JUL8	9.6925	356.14	7,308.14	-5.00	Kansas	9.6900	356.05	7,306.25
AUG8	9.7475	358.16	7,349.61	-5.00	Minneapolis	9.3200	342.45	7,027.27
SEP8	9.8050	360.27	7,392.96	-4.75	Golfo	10.2700	377.36	7,743.57
NOV8	9.8975	363.67	7,462.71	-5.00				



Los futuros de soya declinan a su nivel más bajo en 10 meses debido al factor clima. Se presenta clima húmedo cálido, en el corazón de EE. UU. y por temores sobre los problemas comerciales lo que provocaron que los futuros de soya de Chicago bajara por quinta sesión consecutiva este viernes y alcanzaron la caída semanal más pronunciada en 10 meses. Los cultivos de maíz y soya plantados recientemente han comenzado con fuerza a la temporada de crecimiento. Las calificaciones de las condiciones de cultivo del USDA se encuentran entre las más altas registradas tanto para el maíz como para la soya. Sin embargo, algunos inversores evitaron realizar movimientos significativos en sus posiciones, porque querían ver qué noticias relacionadas con el comercio surgirían de la cumbre del G7.

**A R R O Z**

CIERRE	NEW YORK BOARD OF TRADE				MERCADO DE FÍSICOS			
	DOLARES POR CWT	DOLARES POR TONELADA	PESOS POR TONELADA	VAR. DIA ANT. CTS. DLS./CWT	CONCEPTO	DOLARES POR CWT	DOLARES POR TONELADA	PESOS POR TONELADA
JUL8	11.1800	246.48	5,057.83	-3.50	Texas L. Grain	26.7500	589.74	12,101.70
SEP8	10.7550	237.11	4,865.56	-9.50	Rice Lg 100% bkn		435.00	8,926.42
NOV8	10.9550	241.52	4,956.04	-9.50	Rice Lg 5%Bkn VN		465.00	9,542.03
JAN9	11.1650	246.15	5,051.05	-8.00	/ Precios semanales			



Los futuros de arroz de CBOT cerraron a la baja en la jornada de este día debido a la fuerza del dólar y los retrocesos de los precios del crudo. Se da por hecho que la FED va a subir su tasa de referencia el próximo martes, las relaciones comerciales con EE.UU. hacen cada vez más difícil el negociar con ese país y no se descarta la aplicación de más aranceles entre EE.UU. y México. Se mantiene la incertidumbre del futuro del TLCAN, por parte de EUA se anuncia que pudieran reanudar las conversaciones después de las elecciones de EE.UU. Lo cierto es que las relaciones comerciales de EE.UU. con sus vecinos se han afectado y cada vez será más difícil negociar cualquier tipo de acuerdo.

FUENTE: CHICAGO BOARD OF TRADE (MAIZ, TRIGO, SOYA Y ARROZ), REUTERS.  
 FACTORES DE CONVERSION PARA MAIZ 39.36825 BUSHELS POR TONELADA, TRIGO Y SOYA 36.7437 BUSHELS POR TONELADA Y ARROZ 22.04622 CENTIWEIGHT POR TONELADA.  
 A FIN DE CONTAR CON EL ÚLTIMO DATO DE CIERRE DE LOS PRECIOS DE FÍSICOS, EL PRESENTE INFORME SE ACTUALIZA DESPUÉS DE LAS 16:00 HRS. ESTE DOCUMENTO HA SIDO ELABORADO POR ASERCA Y LA INFORMACION CONTENIDA HA SIDO OBTENIDA DE FUENTES QUE SE CONSIDERAN FIDELIGNAS, CON EL FIN DE PROPORCIONAR INFORMACION ESTADISTICA Y GENERAL A LA FECHA DE LA EMISION DEL MISMO, POR LO QUE AL SER UN DOCUMENTO ES SOLO DE CARACTER INFORMATIVO, NO NOS HACEMOS RESPONSABLES DE CUALQUIER NTERPRETACION QUE DE ESTE SE HAGA.

## GANADO BOVINO

CIERRE	CHICAGO MERCANTIL EXCHANGE				MERCADO DE FÍSICOS					
CONTRATO	DOLARES POR LIBRA	DOLARES POR TONELADA	PESOS POR TONELADA	VAR. DIA ANT. CTS. DLS./LIBRA	CONCEPTO	DOLARES POR LIBRA	DOLARES POR TONELADA	PESOS POR TONELADA	USc/Lb	
<b>GANADO BOVINO EN PIE</b>					<b>CORTES DE CARNE</b>					
JUN8	1.1003	2,425.63	49,775.21	1.65	Caja Cortes CHOICE	1.8976	4,183.49	85,847.24		
AUG8	1.0578	2,331.94	47,852.51	1.63	Caja Cortes SELECT	1.8897	4,166.07	85,489.85		
OCT8	1.0820	2,385.40	48,949.58	1.05						
DEC8	1.121	2,470.28	50,691.31	0.63						
<b>GANADO BOVINO DE ENGORDA</b>					<b>INDICES</b>					
AUG8	1.473	3,246.85	66,627.07	1.50	Índice CHOICE HWT	1.93	4,245.44	87,118.48		
SEP8	1.484	3,272.21	67,147.33	1.18	Índice SELECT LWT	1.70	3,739.70	76,740.45		
OCT8	1.484	3,270.55	67,113.40	0.50						
NOV8	1.485	3,273.86	67,181.26	0.43						

Los futuros de ganado bovino en pie del CME se encuentran favorecidos debido a que la demanda de carne de res se mantiene favorable por estacionalidad y a que la confianza de los consumidores se mantiene alta. La sequía en las Planicies del Sur podría reducir el hato ganadero y los márgenes de utilidad altos dan soporte al mercado. En cuanto al peso de los animales, la semana del 26 de mayo se estimó que el peso promedio de los bovinos fue de 848 libras, contra 846 libras de la semana anterior y contra 838 libras del año pasado. Generalmente en esta época del año tiende a incrementar el peso, pero con el clima seco que se sigue presentando en las Planicies del Sur, se espera que vaya a disminuir.

## GANADO PORCINO

CIERRE	CHICAGO MERCANTIL EXCHANGE				MERCADO DE FÍSICOS				
CONTRATO	DOLARES POR LIBRA	DOLARES POR TONELADA	PESOS POR TONELADA	VAR. DIA ANT. CTS. DLS./LIBRA	CERDO EN CANAL	DOLARES POR LIBRA	DOLARES POR TONELADA	PESOS POR TONELADA	USc/Lb
JUN8	0.7988	1,760.94	36,135.37	1.48	Rendimiento Magra 49-50%	0.6972	1,537.06	31,541.26	
JUL8	0.8073	1,779.68	36,519.91	1.28	Rendimiento Magra 51-52%	0.7164	1,579.39	32,409.87	
AUG8	0.7713	1,700.31	34,891.28	0.55	Rendimiento Magra 53-54%	0.7352	1,620.84	33,260.38	
OCT8	0.6448	1,421.43	29,168.43	0.63					

Los futuros de porcinos del CME subieron este viernes por noticias de que el mercado porcícola de los EE.UU. ha recibido soporte de la percepción de que los temas arancelarios con México y China se resolverán antes que de generen un impacto significativo a las exportaciones de carne de porcinos de los EE.UU. y a la noticia de que las exportaciones fueron récord en el mes de abril pasado. La producción actual de carne de porcinos de los Estados Unidos en la semana que terminó en el 26 de mayo fue de 485.5 millones de libras, por debajo de las 498.7 millones de libras en la semana previa y 5% más con relación a las de hace un año.

## ALGODÓN

CIERRE	NEW YORK BOARD OF TRADE				MERCADO DE FÍSICOS				
CONTRATO	DOLARES POR LIBRA	DOLARES POR PACA (480 LIBRAS)	PESOS POR TONELADA	VAR. DIA ANT. CTS. DLS./LIBRA	CONCEPTO	DOLARES POR LIBRA	DOLARES POR PACA	PESOS POR TONELADA	USc/Lb
JUL8	0.9494	455.71	9,351.44	1.22	Promedio Nueva York	0.8930	428.64	8,795.91	
OCT8	0.9366	449.57	9,225.36	-0.13					
DEC8	0.9260	444.48	9,120.95	-0.19					
MAR9	0.9240	443.52	9,101.25	-0.18					

Los futuros de algodón del ICE cerraron a la baja este viernes debido a la fuerza del dólar y la debilidad del crudo. El índice Cotlook A subió 150 puntos desde el día anterior a 99 USc/lb. El AWP de algodón se actualizó a 81.27 USc/lb, 1.39 USc/lb por encima del día anterior. China vendió 17,400 toneladas de algodón en una subasta de reservas estatales este viernes, el 58% del total del algodón ofrecido.

## CAFÉ

CIERRE	NEW YORK BOARD OF TRADE				MERCADO DE FÍSICOS				
CONTRATO	DOLARES POR LIBRA	DOLARES POR QUINTAL	PESOS POR TONELADA	VAR. DIA ANT. CTS. DLS./LIBRA	CONCEPTO	DOLARES POR LIBRA	DOLARES POR QUINTAL	PESOS POR TONELADA	USc/Lb
JUL8	1.1725	118.91	2,440.02	1.55	Mexicano	1.1920	120.88	2,480.60	
SEP8	1.1950	121.19	2,486.84	1.50	Nueva York Arábica	1.3969	141.66	2,907.00	
DEC8	1.2300	124.74	2,559.68	1.50	Colombiano Arábica	1.4200	144.01	2,955.08	
MAR9	1.2645	128.24	2,631.47	1.45	Brasil Arábica	1.0900	110.54	2,268.33	

Los futuros de café arábica del ICE cerraron al alza soportados por la fuerza del real, la recuperación de la moneda brasileña ayudó a impulsar los precios del arábica por vez primera en seis sesiones. El café arábica para julio ganó 1.55 centavos, o un 1.3%, a 1.1725 dólares por libra, tras haber caído hasta el mínimo el jueves a 1.1565 dólares, la cota más baja para el contrato desde el 18 de abril. En cambio, el café robusta para julio bajó 12 dólares, o un 0.7%, a 1,721 dólares por tonelada.

FUENTE: CHICAGO MERCANTILE EXCHANGE (GANADO), NEW YORK BOARD OF TRADE (CAFÉ, ALGODÓN), REUTERS. FACTORES DE CONVERSION PARA GANADO Y ALGODÓN 2,204.62 LIBRAS POR TONELADA, CAFÉ 100 LIBRAS POR QUINTAL.

\* LAS COTIZACIONES DE GANADO: BOVINO EN PIE (LIVE CATTLE), BOVINO DE ENGORDA (FEEDER CATTLE), PORCINO EN CANAL (LEAN HOGS).

A FIN DE CONTAR CON EL ÚLTIMO DATO DE CIERRE DE LOS PRECIOS DE FÍSICOS, EL PRESENTE INFORME SE ACTUALIZA DESPUÉS DE LAS 16:00 HRS. ESTE DOCUMENTO HA SIDO ELABORADO POR ASERCA Y LA INFORMACION CONTENIDA HA SIDO OBTENIDA DE FUENTES QUE SE CONSIDERAN FIDELIDADAS, CON EL FIN DE PROPORCIONAR INFORMACION ESTADISTICA Y GENERAL A LA FECHA DE LA EMISION DEL MISMO, POR LO QUE AL SER UN DOCUMENTO ES SOLO DE CARACTER INFORMATIVO, NO NOS HACEMOS RESPONSABLES DE CUALQUIER INTERPRETACION QUE DE ESTE SE HAGA.