



**ASERCA**  
**COORDINACION GENERAL DE ADMINISTRACIÓN DE RIESGOS DE PRECIOS**  
**ANTES DIRECCION GENERAL DE OPERACIONES FINANCIERAS**  
**REPORTE DIARIO DEL COMPORTAMIENTO DEL MERCADO AGROPECUARIO INTERNACIONAL**

**ASPECTOS RELEVANTES**

Las acciones cerraron a la baja este miércoles en la bolsa de Nueva York, en una sesión con altibajos luego de que la Reserva Federal elevó como esperaba las tasas de interés y proyectó un ritmo de incrementos ligeramente más rápido en los próximos meses. El Promedio Industrial Dow Jones perdió 119.53 puntos, o un 0.47%, a 25,201.20 unidades, mientras que el índice S&P 500 cayó 11.22 puntos, o un 0.40%, a 2,775.63 unidades. El índice Nasdaq Composite bajó 8.10 puntos, o un 0.11%, a 7,695.70 unidades. La Bolsa Mexicana de Valores (BMV) terminó con una ganancia de 0.21%, su sexta alza de forma consecutiva, después del anuncio de política monetaria de la Reserva Federal de Estados Unidos y de que se conoció que México será sede del Mundial 2026. En cifras definitivas de cierre, el S&P 500 IPC, se ubicó en 46,760.58 unidades, con un incremento de 99.83 puntos respecto al nivel previo, aunque prevalece la cautela de los inversionistas por las elecciones y las relaciones comerciales entre México y Estados Unidos. El Banco de México (Banxico) fijó en 20.6259 pesos el tipo de cambio para solventar obligaciones denominadas en moneda extranjera. Los precios del petróleo subieron este miércoles luego de que una caída mayor a la esperada de los inventarios de crudo en Estados Unidos, junto con sorpresivas reducciones de las existencias de gasolina y destilados, apuntaron a una fuerte demanda en el principal consumidor de petróleo del mundo. Al principio de la sesión, los futuros del crudo Brent y de Estados Unidos habían caído por las preocupaciones sobre un aumento de la producción en Estados Unidos y las expectativas de que la OPEP y otros productores relajen recortes voluntarios de producción cuando se reúnan el 22 y 23 de junio en Viena. El crudo Brent ganó 86 centavos, o un 1.1%, a 76.74 dólares por barril. En tanto, el petróleo liviano en Estados Unidos avanzó 28 centavos, o un 0.4%, a 66.64 dólares por barril.

13-jun-18

CONCEPTO	CIERRE	VAR %	
DJ INDU AVERAGE (DJJI) / CBOT	25,201.20	-0.47	↓
MEXICO BOLSA INDEX	46,760.58	0.21	↑
PETROLEO MEZCLA MEXICANA * /	64.21	64.21	↑
TIPO DE CAMBIO 48 hrs. ** /	COMPRA 20.6740	VENTA 20.6820	↑

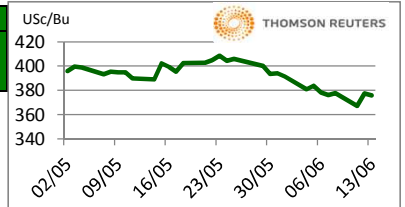
\* / Dólares por barril. Estimado informativo. Dato día anterior.

PEMEX emite la cotización diaria pública a las 6:00 PM.

\*\* / Pesos por dólar.

**M A I Z**

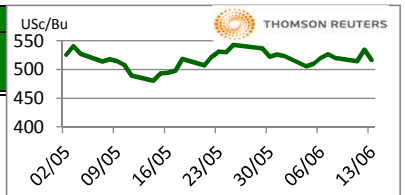
CIERRE	CHICAGO BOARD OF TRADE				MERCADO DE FÍSICOS				
	CONTRATO	DOLARES POR BUSHEL	DOLARES POR TONELADA	PESOS POR TONELADA	VAR. DIA ANT. CTS. DLS./BUSHEL	CONCEPTO	DOLARES POR BUSHEL	DOLARES POR TONELADA	PESOS POR TONELADA
JUL8	3.7600	148.02	3,061.45	-1.50		Kansas Amarillo # 2	3.6300	142.91	2,955.60
SEP8	3.8550	151.76	3,138.80	-1.25		Kansas Blanco	3.7300	146.84	3,037.02
DEC8	3.9700	156.29	3,232.43	-1.25		Golfo Exportación Amarillo # 2	4.3000	169.28	3,501.12
MAR9	4.0625	159.93	3,307.74	-1.00					
MAY9	4.1225	162.30	3,356.60	-0.75					



Los precios del maíz cayeron en seguimiento al comportamiento bajista de los precios de la soya, la demanda de maíz para la producción de etanol se mantiene muy alta y los inventarios que mostró el USDA el día de ayer son menores a lo estimado.

**T R I G O**

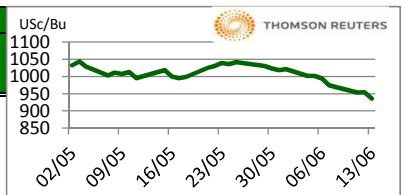
CIERRE	CHICAGO BOARD OF TRADE				MERCADO DE FÍSICOS				
	CONTRATO	DOLARES POR BUSHEL	DOLARES POR TONELADA	PESOS POR TONELADA	VAR. DIA ANT. CTS. DLS./BUSHEL	CONCEPTO	DOLARES POR BUSHEL	DOLARES POR TONELADA	PESOS POR TONELADA
JUL8	5.1650	189.78	3,925.05	-6.75		Kansas HRW	6.6300	243.61	5,038.36
SEP8	5.3275	195.75	4,048.54	-7.50		Minneapolis 1DNS 15%	7.3800	271.17	5,608.31
DEC8	5.5600	204.29	4,225.23	-6.25		Golfo Exportación SRW	5.7400	210.91	4,362.02
MAR9	5.7500	211.28	4,369.62	-6.00					



Los futuros de trigo en Chicago bajaron este miércoles un 3.2 por ciento, con los futuros de julio cerrando a \$ 5.16-1 / 2 a bushel. Los precios del trigo disminuyen casi todo lo subieron el día de ayer, debido a que los inventarios realmente no bajaron tanto y se sobre reaccionó a la menor producción de trigo de Rusia. Sin embargo esta caída no rompe la tendencia alcista que lleva el trigo.

**S O Y A**

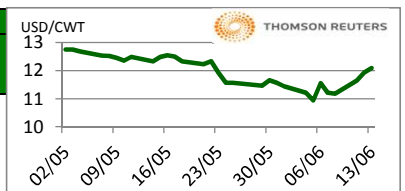
CIERRE	CHICAGO BOARD OF TRADE				MERCADO DE FÍSICOS				
	CONTRATO	DOLARES POR BUSHEL	DOLARES POR TONELADA	PESOS POR TONELADA	VAR. DIA ANT. CTS. DLS./BUSHEL	CONCEPTO	DOLARES POR BUSHEL	DOLARES POR TONELADA	PESOS POR TONELADA
JUL8	9.3600	343.92	7,112.97	-5.00		Kansas	9.4900	348.70	7,211.77
AUG8	9.4175	346.03	7,156.67	-5.00		Minneapolis	9.1600	336.57	6,960.99
SEP8	9.4825	348.42	7,206.07	-4.75		Golfo	9.8900	363.40	7,515.74
NOV8	9.5875	352.28	7,285.86	-5.00					



Los precios del maíz cayeron en seguimiento al comportamiento bajista de los precios de la soya, la demanda de maíz para la producción de etanol se mantiene muy alta y los inventarios que mostró el USDA el día de ayer son menores a lo estimado.

**A R R O Z**

CIERRE	NEW YORK BOARD OF TRADE				MERCADO DE FÍSICOS				
	CONTRATO	DOLARES POR CWT	DOLARES POR TONELADA	PESOS POR TONELADA	VAR. DIA ANT. CTS. DLS./CWT	CONCEPTO	DOLARES POR CWT	DOLARES POR TONELADA	PESOS POR TONELADA
JUL8	12.0900	266.54	5,512.56	3.50		Texas L. Grain	26.7500	589.74	12,196.94
SEP8	10.4000	229.28	4,741.99	9.50		Rice Lg 100% bkn		435.00	8,996.67
NOV8	10.4650	230.71	4,771.63	9.50		Rice Lg 5%Bkn VN		465.00	9,617.13
JAN9	10.6700	235.23	4,865.10	8.00		/ Precios semanales			



Los futuros de arroz de Chicago cerraron mixtos en la jornada de hoy. El mercado encontró soporte por la debilidad del dólar ya fuerza de los precios del crudo. De acuerdo con el reporte de oferta y demanda del USDA del mes de junio, se mostró que los suministros de arroz estadounidense se encuentran ajustados. El mercado estará al pendiente del rumbo sobre las tensiones comerciales entre Estados Unidos y México, cabe señalar que México es principal comprador de arroz de EE.UU.

FUENTE: CHICAGO BOARD OF TRADE (MAIZ, TRIGO, SOYA Y ARROZ), REUTERS.

FACTORES DE CONVERSION PARA MAIZ 39.36825 BUSHELS POR TONELADA, TRIGO Y SOYA 36.7437 BUSHELS POR TONELADA Y ARROZ 22.04622 CENTIWEIGHT POR TONELADA.

A FIN DE CONTAR CON EL ÚLTIMO DATO DE CIERRE DE LOS PRECIOS DE FÍSICOS, EL PRESENTE INFORME SE ACTUALIZA DESPUÉS DE LAS 16:00 HRS. ESTE DOCUMENTO HA SIDO ELABORADO POR ASERCA Y LA INFORMACION CONTENIDA HA SIDO OBTENIDA DE FUENTES QUE SE CONSIDERAN FIDELIGNAS, CON EL FIN DE PROPORCIONAR INFORMACION ESTADISTICA Y GENERAL A LA FECHA DE LA EMISION DEL MISMO, POR LO QUE AL SER UN DOCUMENTO ES SOLO DE CARACTER INFORMATIVO, NO NOS HACEMOS RESPONSABLES DE CUALQUIER INTERPRETACION QUE DE ESTE SE HAGA.

## GANADO BOVINO

CIERRE	CHICAGO MERCANTIL EXCHANGE				MERCADO DE FÍSICOS					
CONTRATO	DOLARES POR LIBRA	DOLARES POR TONELADA	PESOS POR TONELADA	VAR. DIA ANT. CTS./LIBRA	CONCEPTO	DOLARES POR LIBRA	DOLARES POR TONELADA			PESOS POR TONELADA
<b>GANADO BOVINO EN PIE</b>					<b>CORTES DE CARNE</b>					
JUN8	1.0793	2,379.34	49,209.43	-1.65	Caja Cortes CHOICE	1.9345	4,264.84	88,205.37		
AUG8	1.0390	2,290.60	47,374.19	-1.63	Caja Cortes SELECT	1.8722	4,127.49	85,364.74		
OCT8	1.0693	2,357.29	48,753.47	-1.05						
DEC8	1.110	2,447.68	50,622.90	-0.63						
<b>GANADO BOVINO DE ENGORDA</b>					<b>INDICES</b>					
AUG8	1.457	3,211.03	66,410.50	-1.50	Índice CHOICE HWT	1.95	4,293.28	88,793.55		
SEP8	1.467	3,233.63	66,877.86	-1.18	Índice SELECT LWT	1.72	3,802.75	78,648.46		
OCT8	1.465	3,228.67	66,775.27	-0.50						
NOV8	1.466	3,231.97	66,843.66	-0.43						

Los futuros de ganado bovino en pie de Chicago del CME cayeron la jornada de hoy por los incrementos en la producción de carne de res estadounidense de acuerdo a los pronósticos del gobierno de Estados Unidos para el tercer y cuarto trimestre del presente año. USDA proyectó que las exportaciones de carne de res del actual ciclo pasaron de 3.035 a 3.050 billones de libras. sin embargo, se pronostica que los inventarios del ciclo 2019 aumenten en 10 millones de libras con respecto al ciclo anterior para registrarse en 690 millones de libras.

## GANADO PORCINO

CIERRE	CHICAGO MERCANTIL EXCHANGE				MERCADO DE FÍSICOS				
CONTRATO	DOLARES POR LIBRA	DOLARES POR TONELADA	PESOS POR TONELADA	VAR. DIA ANT. CTS./LIBRA	CERDO EN CANAL	DOLARES POR LIBRA	DOLARES POR TONELADA		
JUN8	0.8100	1,785.74	36,932.72	1.48	Rendimiento Magra 49-50%	0.7389	1,628.99	33,690.85	
JUL8	0.8278	1,824.87	37,742.05	1.28	Rendimiento Magra 51-52%	0.7583	1,671.76	34,575.41	
AUG8	0.7965	1,755.98	36,317.17	0.55	Rendimiento Magra 53-54%	0.7774	1,713.87	35,446.29	
OCT8	0.6580	1,450.64	30,002.14	0.63					

Los futuros de porcinos del CME avanzaron por la fuerza de la demanda. El mercado encontró soporte por la fuerza de los precios de los físicos, los cuales subieron en 1.07 dólares para registrarse en 80.24 US\$/ctw. Los precios de los porcinos al mayores cayeron 3 centavos para registrarse en 81.27 US\$/ctw. USDA señala que la producción de porcinos de Estados Unidos para el tercer y cuarto trimestre del actual año se registren en 6.5 y 7.1 billones de libras, respectivamente, ambos resultados por encima de las proyecciones del ciclo pasado.

## ALGODON

CIERRE	NEW YORK BOARD OF TRADE				MERCADO DE FÍSICOS				
CONTRATO	DOLARES POR LIBRA	DOLARES POR PACA (480 LIBRAS)	PESOS POR TONELADA	VAR. DIA ANT. CTS./LIBRA	CONCEPTO	DOLARES POR LIBRA	DOLARES POR PACA		
JUL8	0.9381	450.29	9,312.86	-1.40	Promedio Nueva York	0.9094	436.51	9,027.94	
OCT8	0.9394	450.91	9,325.76	0.31					
DEC8	0.9293	446.06	9,225.50	0.03					
MAR9	0.9282	445.54	9,214.58	0.03					

Los futuros de algodón del ICE cierran mixtos al alza este miércoles por la debilidad del dólar y la fortaleza del crudo. En otras noticias del mercado, Informa colocó su número esperado de hectáreas de algodón para 2018 en 14.137 millones de acres está tarde, en comparación con 13.469 en el informe de USDA de marzo. El USDA informó que la cosecha de algodón está al 90%. El índice Cotlook A bajo 70 puntos respecto al día anterior a 100.65 US\$/lb. El AWP de algodón está en 81.27 US\$/lb y se actualizará el jueves.

## CAFE

CIERRE	NEW YORK BOARD OF TRADE				MERCADO DE FÍSICOS				
CONTRATO	DOLARES POR LIBRA	DOLARES POR QUINTAL	PESOS POR TONELADA	VAR. DIA ANT. CTS./LIBRA	CONCEPTO	DOLARES POR LIBRA	DOLARES POR QUINTAL		
JUL8	1.1635	117.99	2,440.35	-1.00	Mexicano	1.1985	121.54	2,513.75	
SEP8	1.1860	120.28	2,487.54	-0.90	Nueva York Arábica	1.4119	143.18	2,961.34	
DEC8	1.2210	123.82	2,560.95	-0.95	Colombiano Arábica	1.4250	144.51	2,988.82	
MAR9	1.2555	127.32	2,633.31	-0.90	Brasil Arábica	1.0950	111.05	2,296.67	

Los futuros de café arábica del ICE se debilitan este día por la fuerza del dólar. En sintonía, el mercado estuvo presionado por ventas cortas y liquidaciones largas de especuladores, combinado con coberturas de productores de Vietnam, dijeron operadores. El café robusta para septiembre cedió 22 dólares, o un 1.3 por ciento, a 1,693 dólares por tonelada, tras tocar 1,691 dólares, su nivel más bajo para una segunda posición desde fines de marzo. El café arábica para septiembre cedió 0.9 centavos, o un 0.8 por ciento, a 1.186 dólares por libra.

FUENTE: CHICAGO MERCANTILE EXCHANGE (GANADO), NEW YORK BOARD OF TRADE (CAFÉ, ALGODÓN), REUTERS. FACTORES DE CONVERSION PARA GANADO Y ALGODÓN 2,204.62 LIBRAS POR TONELADA, CAFE.100 LIBRAS POR QUINTAL.

\* LAS COTIZACIONES DE GANADO: BOVINO EN PIE (LIVE CATTLE), BOVINO DE ENGORDA (FEEDER CATTLE), PORCINO EN CANAL (LEAN HOGS).

A FIN DE CONTAR CON EL ÚLTIMO DATO DE CIERRE DE LOS PRECIOS DE FÍSICOS, EL PRESENTE INFORME SE ACTUALIZA DESPUÉS DE LAS 16:00 HRS. ESTE DOCUMENTO HA SIDO ELABORADO POR ASERCA Y LA INFORMACION CONTENIDA HA SIDO OBTENIDA DE FUENTES QUE SE CONSIDERAN FIDELIGNAS, CON EL FIN DE PROPORCIONAR INFORMACION ESTADISTICA Y GENERAL A LA FECHA DE LA EMISION DEL MISMO, POR LO QUE AL SER UN DOCUMENTO ES SOLO DE CARACTER INFORMATIVO, NO NOS HACEMOS RESPONSABLES DE CUALQUIER INTERPRETACION QUE DE ESTE SE HAGA.