



ASERCA
COORDINACION GENERAL DE ADMINISTRACIÓN DE RIESGOS DE PRECIOS
ANTES DIRECCION GENERAL DE OPERACIONES FINANCIERAS
REPORTA DIARIO DEL COMPORTAMIENTO DEL MERCADO AGROPECUARIO INTERNACIONAL

ASPECTOS RELEVANTES

Las acciones en la bolsa de Nueva York cerraron mixtas al alza este jueves, con el Nasdaq alcanzando un nivel inédito, sostenido por indicadores alentadores sobre la economía estadounidense, mientras que el Dow Jones estuvo frenado por General Electric y la tensión comercial. El Dow Jones Industrial Average cedió 0.10% a 25,175.31 puntos y el Nasdaq, de fuerte componente tecnológico, ganó 0.85% a 7,761.04 puntos. El S&P 500, de los 500 mayores valores cotizados en la Bolsa de Nueva York, se apreció 0.25% a 2,782.49 puntos. La Bolsa Mexicana de Valores (BMV) terminó con una ganancia de 0.93%, con lo cual sumó su séptima jornada consecutiva de alzas y superó de nuevo la barrera de 47 mil puntos que tocó por última vez a inicios de mayo pasado. El S&P BMV IPC, se ubicó en 47,197.24 unidades, con un incremento de 436.66 puntos respecto al nivel previo. El Banco de México (Banxico) fijó en 20.6953 pesos el tipo de cambio para solventar obligaciones denominadas en moneda extranjera. El petróleo cotizado en Londres retrocedió luego de que Rusia afirmara que estará a consideración un alza importante de la producción en la reunión de la OPEP y sus socios prevista para la semana próxima. El barril de Brent del mar del Norte para entrega en agosto, principal referencia en el mercado mundial, terminó a 75.94 dólares en el Intercontinental Exchange (ICE) de Londres, en baja de 80 centavos en relación al cierre del miércoles. En el New York Mercantile Exchange (Nymex), el barril de light sweet crude (WTI) también para entrega en julio ganó por el contrario 25 centavos, cerrando a 66.89 dólares.

14-jun-18

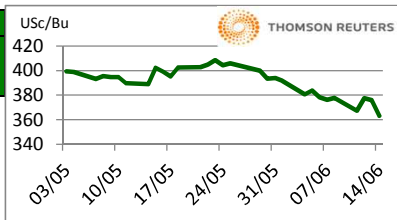
CONCEPTO	CIERRE	VAR %
DJ INDU AVERAGE (.DJI) / CBOT	25,166.75	-0.14
MEXICO BOLSA INDEX	47,186.24	0.91
PETROLEO MEZCLA MEXICANA * /	64.17	
TIPO DE CAMBIO 48 hrs. ** /	COMPRA 20.6285	VENTA 20.6370

* / Dólares por barril. Estimado informativo. Dato día anterior.
 PEMEX emite la cotización diaria pública a las 6:00 PM.

** / Pesos por dólar.

MAIZ

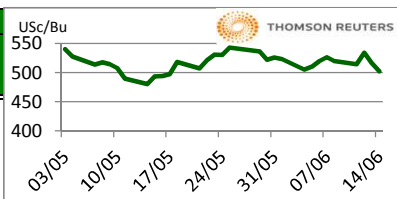
CIERRE	CHICAGO BOARD OF TRADE				MERCADO DE FÍSICOS				
	CONTRATO	DOLARES POR BUSHEL	DOLARES POR TONELADA	PESOS POR TONELADA	VAR. DIA ANT. CTS. DLS./BUSHEL	CONCEPTO	DOLARES POR BUSHEL	DOLARES POR TONELADA	PESOS POR TONELADA
JUL8	3.6300	142.91	2,949.17	-13.00		Kansas Amarillo # 2	3.6300	142.91	2,949.17
SEP8	3.7275	146.75	3,028.38	-12.75		Kansas Blanco	3.7300	146.84	3,030.41
DEC8	3.8450	151.37	3,123.84	-12.50		Golfo Exportación Amarillo # 2	4.1600	163.77	3,379.76
MAR9	3.9400	155.11	3,201.02	-12.25					
MAY9	4.0050	157.67	3,253.83	-11.75					



Los precios del maíz cierran a la baja, en sintonía, los mercados cierran muy sobre vendidos. El día de hoy se presentan lluvias en el Medio Oeste de EUA, ayudando a mejorar la humedad. Pero en el monitor de sequía se observa aumento de la mancha de sequía en las planicies del sur de EUA.

TRIGO

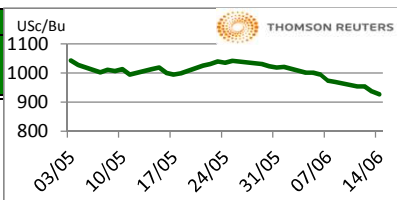
CIERRE	CHICAGO BOARD OF TRADE				MERCADO DE FÍSICOS				
	CONTRATO	DOLARES POR BUSHEL	DOLARES POR TONELADA	PESOS POR TONELADA	VAR. DIA ANT. CTS. DLS./BUSHEL	CONCEPTO	DOLARES POR BUSHEL	DOLARES POR TONELADA	PESOS POR TONELADA
JUL8	5.0150	184.27	3,802.77	-15.00		Kansas HRW	6.4800	238.10	4,913.65
SEP8	5.1725	190.06	3,922.20	-15.50		Minneapolis 1DNS 15%	7.3000	268.23	5,535.44
DEC8	5.4000	198.42	4,094.71	-16.00		Golfo Exportación SRW	5.6100	206.13	4,253.95
MAR9	5.6000	205.76	4,246.37	-15.00					



Los precios del trigo caen a pesar de los problemas de clima en la región del Mar Negro, Australia, parte de la Unión Europea y EUA, debido a los altos inventarios mundiales, que hay que aclarar que gran porcentaje se encuentran en manos de China.

SOYA

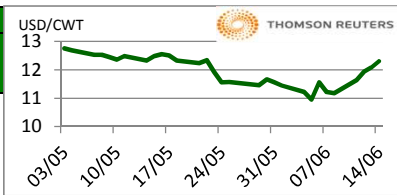
CIERRE	CHICAGO BOARD OF TRADE				MERCADO DE FÍSICOS				
	CONTRATO	DOLARES POR BUSHEL	DOLARES POR TONELADA	PESOS POR TONELADA	VAR. DIA ANT. CTS. DLS./BUSHEL	CONCEPTO	DOLARES POR BUSHEL	DOLARES POR TONELADA	PESOS POR TONELADA
JUL8	9.2725	340.71	7,031.15	-8.75		Kansas	9.3100	342.08	7,059.58
AUG8	9.3325	342.91	7,076.65	-8.50		Minneapolis	8.9800	329.96	6,809.35
SEP8	9.3975	345.30	7,125.93	-8.50		Golfo	9.7800	359.35	7,415.98
NOV8	9.5000	349.07	7,203.66	-8.75					



Los precios de soya cierran a la baja. La fortaleza del dólar también afecta a los precios presionándolos a la baja para que sean competitivos. El peso argentino vuelve a devaluarse casi 5% más, haciendo que los productos de ese país sean más atractivos en precio. Los precios del maíz, soya y trigo vuelven a bajar por liquidación de posiciones por parte de fondos, previo al anuncio de la lista de aranceles que puede imponer EUA sobre productos de China y sobre todo por el temor de las represalias comerciales que puede tomar ese país en contra de las importaciones de frijol de soya, sorgo y etanol de EUA.

ARROZ

CIERRE	NEW YORK BOARD OF TRADE				MERCADO DE FÍSICOS				
	CONTRATO	DOLARES POR CWT	DOLARES POR TONELADA	PESOS POR TONELADA	VAR. DIA ANT. CTS. DLS./CWT	CONCEPTO	DOLARES POR CWT	DOLARES POR TONELADA	PESOS POR TONELADA
JUL8	12.3050	271.28	5,598.39	21.50		Texas L. Grain	26.7500	589.74	12,170.40
SEP8	10.3750	228.73	4,720.30	-2.50		Rice Lg 100% bkn		435.00	8,977.10
NOV8	10.4100	229.50	4,736.22	-5.50		Rice Lg 5%Bkn VN		465.00	9,596.21
JAN9	10.6150	234.02	4,829.49	-5.50					



Los futuros de arroz de Chicago cerraron a la baja a pesar de los avances de los precios en crudo. Las ganancias son limitadas por los avances del índice del dólar. Además, el mercado se encuentra presionado por las tensiones comerciales entre Estados Unidos y China. Es posible que la FED incremente su tasa de interés debido a los buenos datos que goza la economía estadounidense.

FUENTE: CHICAGO BOARD OF TRADE (MAIZ, TRIGO, SOYA Y ARROZ), REUTERS.

FACTORES DE CONVERSION PARA MAIZ 39.36825 BUSHELS POR TONELADA, TRIGO Y SOYA 36.7437 BUSHELS POR TONELADA Y ARROZ 22.04622 CENTIWEIGHT POR TONELADA.

A FIN DE CONTAR CON EL ÚLTIMO DATO DE CIERRE DE LOS PRECIOS DE FÍSICOS, EL PRESENTE INFORME SE ACTUALIZA DESPUÉS DE LAS 16:00 HRS. ESTE DOCUMENTO HA SIDO ELABORADO POR ASERCA Y LA INFORMACION CONTENIDA HA SIDO OBTENIDA DE FUENTES QUE SE CONSIDERAN FIDELIDAD, CON EL FIN DE PROPORCIONAR INFORMACION ESTADISTICA Y GENERAL A LA FECHA DE LA EMISION DEL MISMO, POR LO QUE AL SER UN DOCUMENTO ES SOLO DE CARACTER INFORMATIVO, NO NOS HACEMOS RESPONSABLES DE CUALQUIER INTERPRETACION QUE DE ESTE SE HAGA.

GANADO BOVINO

CIERRE	CHICAGO MERCANTIL EXCHANGE				MERCADO DE FÍSICOS			Usc/Lb	THOMSON REUTERS	
	CONTRATO	DOLARES POR LIBRA	DOLARES POR TONELADA	PESOS POR TONELADA	VAR. DIA ANT. CTS. DLS./LIBRA	CONCEPTO	DOLARES POR LIBRA			DOLARES POR TONELADA
GANADO BOVINO EN PIE					CORTES DE CARNE					
JUN8	1.0625	2,342.41	48,340.29	-1.68	Caja Cortes CHOICE	1.8946	4,176.87	86,198.13		
AUG8	1.0188	2,245.96	46,349.81	-2.03	Caja Cortes SELECT	1.9165	4,225.15	87,194.51		
OCT8	1.0480	2,310.44	47,680.59	-2.13						
DEC8	1.093	2,409.65	49,727.94	-1.73						
GANADO BOVINO DE ENGORDA					INDICES					
AUG8	1.437	3,167.49	65,367.45	-2.03	Índice CHOICE HWT	1.94	4,282.25	88,372.87		
SEP8	1.448	3,192.29	65,879.28	-1.75	Índice SELECT LWT	1.72	3,791.06	78,236.20		
OCT8	1.448	3,191.74	65,867.91	-1.43						
NOV8	1.451	3,198.35	66,004.40	-1.50						

Los futuros de ganado bovino en pie del CME cotizaron negativo ante las noticias de que se espera que la producción en Estados Unidos aumente en las próximas semanas y a que el tamaño de los animales se mantengan en el mismas cifras que se registran actualmente. Los márgenes de ganancias siguen siendo favorables para los productores, mientras que, los precios de la físicos se reportan en un rango de entre 112 a 113 dólares. Algunos analistas consideran que el abasto de carnes para el festejo del 4 de julio ha sido completado. Normalmente la demanda tiende a disminuir durante la segunda semana de julio y hasta los primeros días de agosto.

GANADO PORCINO

CIERRE	CHICAGO MERCANTIL EXCHANGE				MERCADO DE FÍSICOS			Usc/Lb	THOMSON REUTERS
	CONTRATO	DOLARES POR LIBRA	DOLARES POR TONELADA	PESOS POR TONELADA	VAR. DIA ANT. CTS. DLS./LIBRA	CONCEPTO	DOLARES POR LIBRA		
JUL8	0.8163	1,799.52	37,136.72	-1.15	Rendimiento Magra 49-50%	0.7511	1,655.89	34,172.60	
AUG8	0.7860	1,732.83	35,760.44	-1.05	Rendimiento Magra 51-52%	0.7707	1,699.10	35,064.34	
OCT8	0.6465	1,425.29	29,413.64	-1.15	Rendimiento Magra 53-54%	0.7900	1,741.65	35,942.43	
DEC8	0.5885	1,297.42	26,774.83	-1.78					

Los futuros de porcinos del CME cerraron negativos a pesar de los incrementos de la demanda. Los pesos de los animales han caído esta semana por primera vez en lo que va del 2018. Analistas muestran entusiasmo ante las proyecciones de exportaciones más recientes del USDA, donde se esperan que vayan aumentando durante el 2018. Esta noticia provoca que el mercado se muestre ligeramente cauteloso con respecto a las tensiones comerciales entre Estados Unidos con México y China.

ALGODON

CIERRE	NEW YORK BOARD OF TRADE				MERCADO DE FÍSICOS			Usc/Lb	THOMSON REUTERS
	CONTRATO	DOLARES POR LIBRA	DOLARES POR PACA (480 LIBRAS)	PESOS POR TONELADA	VAR. DIA ANT. CTS. DLS./LIBRA	CONCEPTO	DOLARES POR LIBRA		
JUL8	0.9341	448.37	9,252.97	-0.40	Promedio Nueva York	0.9094	436.51	9,008.30	
OCT8	0.9409	451.63	9,320.33	0.15					
DEC8	0.9296	446.21	9,208.39	0.03					
MAR9	0.9286	445.73	9,198.49	0.04					

Los futuros de algodón del ICE cerraron mixtos al alza este jueves debido a la fortaleza del crudo. En otras noticias del mercado, las ventas de exportación de algodón americano (Upland) del periodo 2017/18 durante la semana fueron de 34,819 pacas esta mañana, eso estuvo muy por encima de la semana pasada, pero solo la mitad del total reportado del año pasado. China compró 107,600 pacas de algodón nuevo. El índice Cotlook A subió 105 puntos desde el día anterior a 101.70 Usc/lb. El AWP semanal se actualizó a 82.99 Usc /lb, 172 puntos más que la semana anterior.

CAFE

CIERRE	NEW YORK BOARD OF TRADE				MERCADO DE FÍSICOS			Usc/Lb	THOMSON REUTERS
	CONTRATO	DOLARES POR LIBRA	DOLARES POR QUINTAL	PESOS POR TONELADA	VAR. DIA ANT. CTS. DLS./LIBRA	CONCEPTO	DOLARES POR LIBRA		
JUL8	1.1570	117.33	2,421.43	-0.65	Mexicano	1.1985	121.54	2,508.29	
SEP8	1.1795	119.62	2,468.52	-0.65	Nueva York Arábica	1.4044	142.42	2,939.20	
DEC8	1.2150	123.22	2,542.82	-0.60	Colombiano Arábica	1.4150	143.50	2,961.39	
MAR9	1.2500	126.77	2,616.07	-0.55	Brasil Arábica	1.0850	110.03	2,270.75	

Los futuros de café arábica del ICE cerraron a la baja este día debido a la fortaleza del dólar y la debilidad del real. En sintonía con el mercado, operadores dijeron que los precios del café en el principal productor de robusta, Vietnam, tocaron un mínimo de 25 meses este jueves. El café arábica para septiembre cayó 0.65 centavos, o 0.6 por ciento, a \$1.1795 por libra, luego de caer a un mínimo de un mes a \$1.1775. El café robusta para septiembre cerró en \$8, o 0.5 por ciento, a \$1,701 por tonelada.

FUENTE: CHICAGO MERCANTILE EXCHANGE (GANADO), NEW YORK BOARD OF TRADE (CAFÉ, ALGODÓN), REUTERS. FACTORES DE CONVERSION PARA GANADO Y ALGODÓN 2,204.62 LIBRAS POR TONELADA, CAFE: 100 LIBRAS POR QUINTAL.

* LAS COTIZACIONES DE GANADO: BOVINO EN PIE (LIVE CATTLE), BOVINO DE ENGORDA (FEEDER CATTLE), PORCINO EN CANAL (LEAN HOGS).

A FIN DE CONTAR CON EL ÚLTIMO DATO DE CIERRE DE LOS PRECIOS DE FÍSICOS, EL PRESENTE INFORME SE ACTUALIZA DESPUÉS DE LAS 16:00 HRS. ESTE DOCUMENTO HA SIDO ELABORADO POR ASERCA Y LA INFORMACION CONTENIDA HA SIDO OBTENIDA DE FUENTES QUE SE CONSIDERAN FIDELIDAD, CON EL FIN DE PROPORCIONAR INFORMACION ESTADISTICA Y GENERAL A LA FECHA DE LA EMISION DEL MISMO, POR LO QUE AL SER UN DOCUMENTO ES SOLO DE CARACTER INFORMATIVO, NO NOS HACEMOS RESPONSABLES DE CUALQUIER INTERPRETACION QUE DE ESTE SE HAGA.